




PEMERINTAHAN DAERAH  
KOTA DUMAI

# PROFIL KESEHATAN

DINAS KESEHATAN KOTA DUMAI

# TAHUN 2023

 [dinkesdumai.kota@gmail.com](mailto:dinkesdumai.kota@gmail.com)

 [dinkes.dumaikota.go.id](http://dinkes.dumaikota.go.id)

 Jalan Tuanku Tambusai, Dumai, Riau



## KATA PENGANTAR



Puji syukur ke hadirat Tuhan Yang Maha Esa, buku "Profil Kesehatan Kota Dumai Tahun 2023" ini dapat diterbitkan. Buku ini merupakan terbitan berseri "Profil Kesehatan Kota Dumai" yang kedua puluh dua kalinya dari rangkaian penyajian data/informasi yang dilaksanakan oleh Dinas Kesehatan Kota Dumai sejak tahun 1999.

Dalam penyusunan Profil Kesehatan ini digunakan data yang bersumber dari unit-unit kerja di lingkungan Dinas Kesehatan Kota Dumai serta dari berbagai sumber lainnya di luar lingkungan Dinas Kesehatan Kota Dumai. Untuk menjamin akurasi data dilakukan validasi data melalui pemutakhiran data. Berbagai hambatan dan masalah dalam keakuratan, kelengkapan, ketepatan waktu data dan informasi dibahas dan disepakati penyelesaiannya melalui mekanisme ini.

Profil Kesehatan Kota Dumai Tahun 2023 ini diharapkan dapat memberikan gambaran dalam pelaksanaan kegiatan pembangunan kesehatan pada Tahun 2023 sekaligus memberikan informasi yang berguna dalam pengambilan keputusan maupun dalam mengevaluasi kegiatan Pembangunan Kesehatan Tahun 2023.

Dalam rangka meningkatkan mutu Profil Kesehatan Kota Dumai berikutnya, diharapkan saran dan kritik yang membangun serta partisipasi dari semua pihak, khususnya dalam upaya mendapatkan data/informasi yang akurat, tepat waktu dan sesuai dengan kebutuhan.

Kepada semua pihak yang telah menyumbangkan tenaga dan pikirannya sehingga tersusunnya "Profil Kesehatan Kota Dumai Tahun 2023" ini, kami mengucapkan terimakasih.

Dumai, Mei 2024  
Kepala Dinas Kesehatan  
Kota Dumai

**dr. SYAIFUL, MKM**  
Pembina Utama Muda/IVc  
19710724200112 1 004



## DAFTAR ISI

|   |      |
|---|------|
| KATA PENGANTAR .....                                      | i    |
| DAFTAR ISI .....  | ii   |
| DAFTAR TABEL .....  | v    |
| DAFTAR GRAFIK .....                                       | viii |
| <br>  |      |
| BAB I DEMOGRAFI .....                                     | 1    |
| A. Kondisi Geografis .....                                | 1    |
| B. Pemerintahan .....                                     | 2    |
| C. Kependudukan.....                                      | 3    |
| D. Sosial Ekonomi .....                                   | 7    |
| E. Pendidikan .....                                       | 8    |
| F. IPM (Indeks Pembangunan Manusia) Kota Dumai .....      | 8    |
| G. Perilaku Masyarakat.....                               | 9    |
| <br>  |      |
| BAB II SITUASI UPAYA KESEHATAN .....                      | 11   |
| A. Visi dan Misi Pembangunan Kesehatan Kota Dumai.....    | 11   |
| B. Tujuan dan Sasaran .....                               | 11   |
| C. Situasi Upaya Kesehatan .....                          | 14   |
| a. Pelayanan Kesehatan Dasar .....                        | 14   |
| b. Pelayanan Kesehatan Rujukan .....                      | 16   |
| c. Pelayanan Jaminan Kesehatan masyarakat.....            | 19   |
| <br>  |      |
| BAB III SARANA KESEHATAN .....                            | 21   |
| A. Fasilitas Kesehatan .....                              | 21   |
| B. Upaya Kesehatan Bersumber Daya Masyarakat.....         | 29   |
| C. Sarana Peralatan Kesehatan .....                       | 37   |
| D. Fasilitas Pelayanan Kesehatan Lainnya.....             | 39   |
| E. Sarana Produksi dan Distribusi Kefarmasian.....        | 41   |
| <br>  |      |
| BAB IV SUMBER DAYA MANUSIA KESEHATAN .....                | 43   |
| A. Tenaga Kesehatan di Fasilitas Pelayanan Kesehatan..... | 44   |

|  |     |
|--|-----|
| B. Sumber Daya Manusia di Fasyankes Milik Pemerintah ..... | 47  |
| C. Ketenagaan di Puskesmas.....                            | 54  |
| D. Ketenagaan di Rumah Sakit.....                          | 59  |
| <br>   |     |
| BAB V PEMBIAYAAN KESEHATAN .....                           | 65  |
| A. Pembiayaan Kesehatan .....                              | 65  |
| B. Alokasi Anggaran Kesehatan Pemerintah .....             | 68  |
| <br>   |     |
| BAB VI KESEHATAN KELUARGA .....                            | 69  |
| A. Situasi Derajat Kesehatan.....                          | 69  |
| a. Angka Harapan Hidup .....                               | 69  |
| a.1. Terkendalinya Kejadian Mortalitas.....                | 70  |
| a.2. Meningkatnya Status Gizi Balita.....                  | 75  |
| B. Pelayanan Kesehatan Ibu dan Bayi .....                  | 82  |
| C. Pelayanan Keluarga Berencana .....                      | 92  |
| D. Pelayanan Kesehatan Usia Lanjut.....                    | 93  |
| E. Promosi Kesehatan dan Pemberdayaan Masyarakat .....     | 93  |
| <br>   |     |
| BAB VII PENGENDALIAN PENYAKIT .....                        | 95  |
| A. Penyakit Menular Langsung .....                         | 95  |
| B. Penyakit Tular Vektor dan Zoonotic.....                 | 113 |
| C. Penyakit Dapat Dicegah Dengan imunisasi .....           | 121 |
| D. Penyakit Tidak Menular .....                            | 122 |
| E. Pelayanan Imunisasi.....                                | 125 |
| <br>   |     |
| BAB VIII KESEHATAN LINGKUNGAN.....                         | 131 |
| A. Sarana Air Bersih yang Digunakan .....                  | 131 |
| B. Sarana dan Akses Terhadap Sanitasi Dasar .....          | 134 |
| C. Rumah Sehat.....  | 137 |
| D. Tempat dan Fasilitas Umum .....                         | 138 |
| E. Tempat Pengelolaan Pangan.....                          | 138 |

**DAFTAR TABEL**

|            |  |    |
|------------|--|----|
| Tabel 1.1  | Luas Wilayah, Jumlah Penduduk, Jumlah Rumah Tangga dan Densitas Penduduk Tahun 2023.....                       | 4  |
| Tabel 1.2  | Jumlah kematian berdasarkan kelompok umur di Kota Dumai Tahun 2023.....  | 6  |
| Tabel 1.3  | Persentase jumlah kematian berdasarkan penyebab kematian dan jenis kelamin Kota Dumai Tahun 2023 .....         | 7  |
| Tabel 1.4  | Perkembangan Angka Melek Huruf Kota Dumai Tahun 2018 s/d 2023.....   | 8  |
| Tabel 3.5  | Daftar Rumah Sakit se Kota Dumai Tahun 2023.....   | 22 |
| Tabel 3.6  | Daftar Puskesmas Se Kota Dumai Tahun 2023.....   | 23 |
| Tabel 3.7  | Perincian Puskesmas Pembantu Se Kota Dumai Tahun 2023.....   | 26 |
| Tabel 3.8  | Perincian Penyebaran Puskesmas Keliling dan Ambulans .....   | 28 |
| Tabel 3.9  | Perincian Penyebaran Sepeda Motor se kota Dumai tahun 2023.....  | 29 |
| Tabel 3.10 | Jumlah Posyandu Balita Menurut Puskesmas tahun 2023.....   | 31 |
| Tabel 3.11 | Jumlah Posyandu usila Menurut Puskesmas tahun 2023 .....   | 32 |
| Tabel 3.12 | Jumlah Polindes di Kota Dumai Tahun 2023.....  | 33 |
| Tabel 3.13 | Jumlah Posbindu Menurut Puskesmas tahun 2023 .....   | 34 |
| Tabel 3.14 | Jumlah Pos UKK Menurut Puskesmas tahun 2023 .....  | 36 |
| Tabel 3.15 | Jumlah Pesantren Menurut Puskesmas tahun 2023 .....  | 37 |
| Tabel 3.16 | Daftar Rekapitulasi IPAL & Instalasi Pengolahan Sampah Medis.....  | 38 |
| Tabel 3.17 | Perincian Puskesmas Yang Memiliki Genset & Sumur Bor .....   | 38 |
| Tabel 3.18 | Penyebaran Sarana Pelayanan Kesehatan Lain, sarana Produksi Distribusi Kefarmasian Dan Optikal Tahun 2023..... | 40 |
| Tabel 4.19 | Persebaran tenaga kesehatan di Fasyankes berdasarkan jenis kelamin   | 44 |



|            |   |     |
|------------|---|-----|
| Tabel 4.20 | Persebaran Tenaga Kesehatan di Fasilitas Pelayanan Kesehatan Berdasarkan Jenis Tenaga dan Jenis Kelamin Tahun 2023.....               | 46  |
| Tabel 4.21 | Persebaran Sumber Daya Manusia di Fasilitas Kesehatan Milik Pemerintah Berdasarkan unit kerja dan Status Kepegawaian Tahun 2023 ..... | 48  |
| Tabel 4.22 | Persebaran Sumber Daya Manusia di Fasilitas Kesehatan Milik Pemerintah Berdasarkan unit kerja dan Jenis Kelamin Tahun 2023 .....      | 50  |
| Tabel 4.23 | Persebaran Sumber Daya Manusia di Fasilitas Kesehatan Milik Pemerintah Berdasarkan Tugas dan Fungsi Tahun 2023.....                   | 51  |
| Tabel 4.24 | Standar Ketenagaan Kesehatan Minimal di Puskesmas Berdasarkan Peraturan Menteri Kesehatan Nomor 43 Tahun 2019 Tahun 2023.             | 56  |
| Tabel 4.25 | Persebaran Tenaga Kesehatan di Puskesmas Berdasarkan Jenis Tenaga dan karakteristik wilayah kerja Puskesmas Tahun 2023.....           | 58  |
| Tabel 4.26 | Persebaran Tenaga Kesehatan menurut Jenis Tenaga sesuai PMK Nomor 3 tahun 2020 di RSUD Kota Dumai Tahun 2023.....                     | 61  |
| Tabel 4.27 | Rasio dan Jumlah Tenaga Kesehatan Per 100.000 Penduduk berdasarkan Target Renstra Dinas Kesehatan Kota Dumai Tahun 2021-2026.....     | 62  |
| Tabel 4.28 | Jumlah dan Rasio Tenaga Kesehatan Per 100.000 Penduduk di Sarana pelayanan Kesehatan Milik Pemerintah tahun 2016 s/d 2023.....        | 63  |
| Tabel 5.29 | Perincian Pembiayaan Kesehatan Kota Dumai Berdasarkan Sumber Anggaran dan Unit Kerja Tahun 2023.....                                  | 65  |
| Tabel 5.30 | Anggaran Kesehatan Kota Dumai berdasarkan sumber biaya Tahun 2023.....  | 66  |
| Tabel 5.31 | Perkembangan Persentase Anggaran Dinas Kesehatan Kota Dumai Terhadap APBD Kota Dumai Tahun 2014 s/d 2023.....                         | 67  |
| Tabel 6.32 | Angka Harapan Hidup (AHH) Kota Dumai Tahun 2014-2023.....   | 69  |
| Tabel 6.33 | Jenis Komplikasi Kebidanan Berdasarkan Puskesmas Kota Dumai Tahun 2023 .....  | 87  |
| Tabel 7.34 | Cakupan Penemuan Kasus TB Paru Kota Dumai Tahun 2023.....   | 102 |
| Tabel 7.35 | Evaluasi Pengobatan Semua Kasus TB Paru Tahun 2023.....   | 106 |

|  |     |
|--|-----|
| Tabel 8.36 Hasil Pemeriksaan Jajanan Ramadhan Berdasarkan Jenis Makanan Tahun 2023.....                | 140 |
| Tabel 8.37 Data pos UKK se-kota Dumai tahun 2023.....  | 143 |
| Tabel 9.38 Daftar Nama Penghargaan Pada Bidang Kesehatan Yang Diterima Kota Dumai Tahun 2006-2023..... | 145 |

|  |        |
|--|--------|
| F. Rumah/Bangunan Yang Diperiksa dan Bebas Jentik Nyamuk Aedes.. | 141    |
| G. Lingkungan.....   | 141    |
| H. Upaya Kesehatan Kerja (UKK).....                              | 143    |
| <br>   |        |
| BAB IX KESIMPULAN .....  | 145    |
| BAB X PENUTUP .....  | ...153 |
| LAMPIRAN .....   | XI     |
| DAFTAR TABEL LAMPIRAN TAMBAHAN.....                              | XII    |



## DAFTAR GRAFIK

|             |  |    |
|-------------|--|----|
| Grafik 1.1  | Perkembangan Jumlah Penduduk Kota Dumai Tahun 2014 s/d 2023 .....  | 4  |
| Grafik 1.2  | Persentase Kematian Berdasarkan Kelompok Umur tahun 2023 .....   | 6  |
| Grafik 1.3  | Perkembangan IPM (Indeks pembangunan Manusia) Kota Dumai Tahun 2014 s/d 2023.....  | 9  |
| Grafik 1.4  | Hasil Pemantauan Rumah Tangga Yang Ber PHBS Berdasarkan Wilayah Kerja Puskesmas di Kota Dumai Tahun 2023.....  | 10 |
| Grafik 2.5  | Cakupan Rawat Jalan Puskesmas Kota Dumai Tahun 2014-2023....   | 15 |
| Grafik 2.6  | Cakupan Rawat Inap Puskesmas Tahun 2014-2023.....  | 15 |
| Grafik 2.7  | Sepuluh Pola Penyakit Penderita Rawat Jalan Terbesar Di Puskesmas Tahun 2023.....  | 16 |
| Grafik 2.8  | Pencapaian Indikator Rumah Sakit Tahun 2014-2023.....  | 17 |
| Grafik 2.9  | Perkembangan Jumlah Tempat Tidur, Pencapaian BOR, LOS & TOI RSUD Kota Dumai Tahun 2014-2023 .....  | 18 |
| Grafik 2.10 | Cakupan Rawat Inap RSUD Kota Dumai Tahun 2014-2023 .....   | 18 |
| Grafik 2.11 | Sepuluh Pola Penyakit Penderita Rawat Jalan Terbesar Rumah Sakit Kota Dumai Tahun 2023.....  | 19 |
| Grafik 4.12 | Persebaran Tenaga Kesehatan di Fasilitas Pelayanan Berdasarkan Jenis Tenaga tahun 2023 .....   | 46 |
| Grafik 4.13 | Proporsi Sumber Daya Manusia di Faskes Pemerintah Berdasarkan Status Kepegawaian tahun 2023 .....  | 47 |
| Grafik 4.14 | Persebaran Tenaga Kesehatan Menurut Jenis Tenaga di RSUD Kota Dumai dan Puskesmas se Kota Dumai tahun 2023 .....                                     | 52 |
| Grafik 4.15 | Persebaran Tenaga Kesehatan Menurut Jenis Tenaga Sesuai PMK Nomor 43 Tahun 2019 dan PMK Nomor 26 Tahun 2020 di Puskesmas Kota Dumai tahun 2023 ..... | 55 |
| Grafik 4.16 | Kepadatan dan Distribusi Tenaga Kesehatan di Fasyankes Milik Pemerintah Kota Dumai tahun 2023.....   | 64 |

|             |   |    |
|-------------|---|----|
| Grafik 6.17 | Perkembangan Angka Harapan Hidup Waktu lahir tahun 2014-2023..                      | 70 |
| Grafik 6.18 | Perkembangan Angka Kematian Neonatal Tahun 2014-2023 .....                          | 71 |
| Grafik 6.19 | Perkembangan Angka Kematian Bayi Tahun 2014-2023 .....                              | 73 |
| Grafik 6.20 | Perkembangan Angka Kematian Balita Tahun 2014-2023 .....                            | 74 |
| Grafik 6.21 | Angka Kematian Ibu Tahun di Kota Dumai / 100.000 KH tahun 2014-2023.....            | 75 |
| Grafik 6.22 | Prevalensi Stunting Pada Balita Kota Dumai tahun 2020-2023.....                     | 77 |
| Grafik 6.23 | Perkembangan Pencapaian Indikator Program Gizi di Kota Dumai Tahun 2014-2023 .....  | 78 |
| Grafik 6.24 | Balita Bawah Garis Merah Tahun 2014-2023.....                                       | 79 |
| Grafik 6.25 | Cakupan Balita Mendapat Kapsul Vitamin A Tahun 2014-2023 .....                      | 80 |
| Grafik 6.26 | Cakupan Ibu Nifas Mendapat Kapsul Vitamin A Tahun 2014-2023..                       | 80 |
| Grafik 6.27 | Cakupan Ibu Hamil Mendapat 90 Tablet Fe Tahun 2014-2023 .....                       | 81 |
| Grafik 6.28 | Bayi Yang Mendapat ASI Eksklusif Tahun 2014-2023.....                               | 82 |
| Grafik 6.29 | Cakupan Kunjungan Ibu Hamil K4 Tahun 2014-2023.....                                 | 84 |
| Grafik 6.30 | Cakupan Persalinan di Fasilitas pelayanan Kesehatan Kota Dumai Tahun 2016-2023..... | 85 |
| Grafik 6.31 | Cakupan Pelayanan Kesehatan Ibu Nifas Tahun 2014-2023.....                          | 86 |
| Grafik 6.32 | Cakupan Kunjungan Neonatus Ketiga (KN Lengkap)Tahun 2016-2023 .....                 | 88 |
| Grafik 6.33 | Cakupan Pelayanan Kesehatan Bayi di Kota Dumai Tahun 2018-20223 .....               | 89 |
| Grafik 6.34 | Cakupan Pelayanan Kesehatan Balita Tahun 2018-2023 .....                            | 90 |
| Grafik 6.35 | Cakupan Pelayanan Kesehatan Usia Pendidikan Dasar Tahun 2018-2023.....              | 91 |
| Grafik 6.36 | Cakupan Peserta KB Aktif Tahun 2014-2023 .....                                      | 92 |



|   |     |
|---|-----|
| Grafik 6.37 Cakupan Pelayanan Kesehatan Usia Lanjut Tahun 2016-2023.....  | 93  |
| Grafik 7.38 Incidence Rate (IR) Diare Tahun 2014-2023.....  | 96  |
| Grafik 7.39 Case Detection Rate (CDR) Pneumonia Pada Balita Kota Dumai Tahun 2014-2023.....                               | 98  |
| Grafik 7.40 Perkembangan Prevalensi Rate Kusta Tahun 2014-2023.....   | 99  |
| Grafik 7.41 Case Detection Rate (CDR) Penderita Baru TB Paru BTA Positif Tahun 2014-2023.....                             | 101 |
| Grafik 7.42 Case Notification Rate (CNR) TB Paru BTA Tahun 2014-2023.....   | 102 |
| Grafik 7.43 Case Detection Rate (CDR) Penderita baru TB Paru Semua Kasus Tahun 2018-2023 .....                            | 103 |
| Grafik 7.44 Evaluasi Pengobatan Penderita TBC Paru BTA Positif Tahun 2023 ..  | 104 |
| Grafik 7.45 Kesembuhan Penderita TBC Paru BTA Positif Tahun 2014-2023 .....   | 105 |
| Grafik 7.46 Prevalensi Penderita HIV Terhadap Penduduk Beresiko Tahun 2014-2023.....                                      | 107 |
| Grafik 7.47 Perkembangan Kasus HIV+ dan AIDS Tahun 2014-2023.....   | 108 |
| Grafik 7.48 Kasus Covid 19 Per Puskesmas tahun 2023. ....   | 110 |
| Grafik 7.49 Proporsi Kasus Covid 19 Berdasarkan Kelompok Umur tahun 2023.   | 111 |
| Grafik 7.50 Jumlah Ibu Hamil Diperiksa Hepatitis B dan Ibu hamil reaktif Kota Dumai tahun 2023.....                       | 112 |
| Grafik 7.51 Jumlah Bayi Lahir dari Ibu Reaktif, Bayi Mendapat HB 0, Vaksin HB IG $\leq$ 24 jam Kota Dumai tahun 2023..... | 113 |
| Grafik 7.52 Perkembangan Angka Kesakitan Demam Berdarah Dengue (DBD) tahun 2014-2023. ....                                | 115 |
| Grafik 7.53 Perkembangan Jumlah Kasus Korban Gigitan Hewan Penular Rabies Tahun 2014-2023.....                            | 115 |
| Grafik 7.54 Kasus Gigitan Hewan Penular Per Puskesmas Tahun 2023.....   | 116 |
| Grafik 7.55 Kasus Korban Gigitan Hewan Penular Rabies diberikan VAR dan SAR Tahun 2023 .....                              | 117 |



|             |   |     |
|-------------|---|-----|
| Grafik 7.56 | Perkembangan Angka kesakitan Malaria (API) Tahun 2014-2023. . .   | 118 |
| Grafik 7.57 | Perkembangan Angka Acute Flaccid Paralysis (AFP) 2014-2023.....   | 122 |
| Grafik 7.58 | Cakupan Pelayanan Kesehatan Penderita Hipertensi 2018-2023.....   | 123 |
| Grafik 7.59 | Cakupan Pelayanan Kesehatan Pada Penderita Diabetes Melitus Tahun 2018-2023.....  | 124 |
| Grafik 7.60 | Cakupan Pelayanan Kesehatan orang dengan gangguan Jiwa Berat Tahun 2018-2023 .....  | 125 |
| Grafik 7.61 | Cakupan Pencapaian Imunisasi Dasar Pada Bayi Tahun 2014-2023  | 127 |
| Grafik 7.62 | Cakupan Desa/Kelurahan Universal Child Immunization (UCI) 2014-2023.....  | 128 |
| Grafik 7.63 | Cakupan Pencapaian Imunisasi Campak (Catch Up Campak) Anak Sekolah Dasar Tahun 2014-2023 .....                                  | 130 |
| Grafik 8.64 | Persentase Penduduk Menurut Jenis Sarana Air Bersih Yang Digunakan Di Kota Dumai Tahun 2023.....                                | 131 |
| Grafik 8.65 | Persentase Rumah Tangga Yang Memiliki Akses Berkelanjutan Terhadap Air Minum Berkualitas Di Kota Dumai Tahun 2015 s/d 2023..... | 132 |
| Grafik 8.66 | Persentase Kualitas Air Minum Yang Memenuhi Syarat Di Kota Dumai Tahun 2015 s/d 2023 .....                                      | 133 |
| Grafik 8.67 | Jumlah Kelurahan Yang Melaksanakan STBM dan Kelurahan SBS (Stop Buang air Besar Sembarangan) Tahun 2023 .....                   | 135 |
| Grafik 8.68 | Persentase Rumah Tangga Yang Memiliki Akses Terhadap Layanan Sanitasi Layak Per Puskesmas Tahun 2023.....                       | 135 |
| Grafik 8.69 | Perkembangan Persentase Penduduk Yang Menggunakan Jamban Sehat Di Kota Dumai Tahun 2015 s/d 2023.....                           | 136 |
| Grafik 8.70 | Persentase KK Dengan Akses terhadap Fasilitas Sanitasi Yang Layak Berdasarkan Wilayah Kerja Puskesmas Tahun 2023.....           | 137 |
| Grafik 8.71 | Perkembangan Jumlah Kelurahan Yang telah Stop Buang Air Besar Sembarangan (SBS) Di Kota Dumai Tahun 2015 s/d 2023... ..         | 137 |
| Grafik 8.72 | Jumlah Kasus Yang Dirujuk Ke Klinik Sanitasi Tahun 2023 .....   | 142 |
| Grafik 8.73 | Pekerja Sakit Dilayani Menurut Kasus Kota Dumai Tahun 2023.....   | 144 |



# B A B I DEMOGRAFI



## **BAB I**

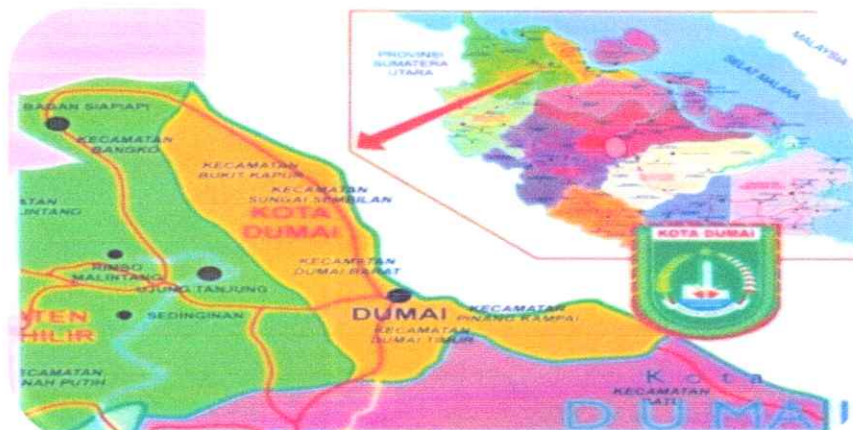
### **DEMOGRAFI**

#### **A. Kondisi Geografis**

Kota Dumai terletak di pesisir timur pulau Sumatra berhadapan dengan pulau Rupa dan Selat Malaka pada posisi antara  $1^{\circ}, 23' - 1^{\circ}, 24'$  Bujur Timur dan  $101^{\circ} - 23' - 27', 101^{\circ} - 28' - 13'$  Lintang Utara. Sejajar pantai terdiri dari tanah rawa bergambut dengan kedalaman 0 – 0,5 meter dan beberapa kilometer kearah selatan terdapat dataran dengan kemiringan 0 – 5% dengan luas wilayah keseluruhan 1.727,38 Km<sup>2</sup>.

Adapun batas wilayah:

- ❖ Sebelah Utara berbatasan dengan Selat Rupa.
- ❖ Sebelah Timur berbatasan dengan Kecamatan Bukit Batu, Kabupaten Bengkalis.
- ❖ Sebelah Selatan berbatasan dengan Kecamatan Mandau dan Kecamatan Bukit Batu Kabupaten Bengkalis.
- ❖ Sebelah Barat berbatasan dengan Kecamatan Tanah Putih dan Kecamatan Bangko Kabupaten Rokan Hilir.



Peta Provinsi Riau

Secara geografis letak Kota Dumai sangat strategis dimana posisinya sebagai gerbang propinsi Riau bagian utara yang memiliki aksesibilitas tinggi terhadap negara Malaysia dan Singapura.



Iklim di Kota Dumai adalah tropis basah dengan curah hujan rata-rata antara 200-300 mm, dengan musim kemarau antara bulan Maret sampai dengan Agustus dan musim hujan antara bulan September sampai dengan Pebruari serta suhu udara rata-rata 24-33°C.

Jenis tanah di Kota Dumai umumnya terdiri organosol humus dan podsolik merah kuning yang sesuai untuk bercocok tanam dan perkebunan. Beberapa sungai besar dan kecil terdapat di Kota Dumai yang dilalui oleh sampan dan perahu. Kondisi air tanah di Kota Dumai yang berasal dari tanah dangkal atau sumur gali dan sumur pompa dengan kedalaman rata-rata 1-2 m maupun air tanah dalam atau sumur bor, namun pada umumnya kurang baik.

## **B. Pemerintahan**

Kota Dumai merupakan salah satu Kota di Propinsi Riau yang terbentuk tanggal 27 April 1999 yang sebelumnya berada dalam wilayah Kabupaten Bengkalis. Pembentukan Kota Dumai ini diatur dengan Undang-undang RI Nomor 16 Tahun 1999 dengan perundangan dan penetapan dalam lembaran negara Nomor 50 tahun 1999. Menyesuaikan dengan Undang-undang Nomor 22 Tahun 1999 tentang otonomi daerah maka Kota Dumai menjadi wilayah otonomi dengan status Kota Dumai.

Sejak berstatus daerah tingkat II, Kota Dumai telah mengalami 5 kali perubahan kepemimpinan Walikota yang menjadi penggerak roda pemerintahan. Masing-masing Walikota dalam melaksanakan tugasnya memiliki Visi dan Misi sebagai acuan dalam perencanaan pembanguna, membuat kebijakan dan peraturan-peraturan daerah.

Wilayah Administrasi Kota Dumai pada awal pembentukannya Kota Dumai terdiri dari 3 kecamatan yaitu Kecamatan Dumai Timur, Kecamatan Dumai Barat dan Kecamatan Bukit Kapur. Kemudian kecamatan di Kota Dumai bertambah sebanyak 2 kecamatan berdasarkan Peraturan Daerah Nomor 3 tahun 2001 tentang pembentukan kecamatan Sungai Sembilan dan Medang Kampai. Selanjutnya berdasarkan Peraturan Daerah Kota Dumai Nomor 08 Tahun 2009 tentang Pembentukan Kecamatan Dumai Kota dan Kecamatan Dumai Selatan dan Peraturan Walikota Dumai Nomor 3 Tahun 2012 tentang perubahan kedua

Peraturan Walikota Dumai Nomor 44 Tahun 2008 tentang organisasi dan tata kerja unit pelaksana teknis pada organisasi perangkat daerah Kota Dumai,. Lebih lanjut sesuai Perda Kota Dumai Nomor 1 Tahun 2019 tentang Pembentukan Kelurahan Bagan Besar Timur, Kelurahan Bukit Kapur, dan Kelurahan sungai Geniot, maka ada pemekaran kelurahan dari 33 kelurahan menjadi 36 kelurahan. Dengan demikian jumlah kecamatan di Kota Dumai menjadi 7 Kecamatan dan 36 kelurahan dengan perincian sebagai berikut :

- Kecamatan Dumai Timur seluas 47,52 km<sup>2</sup> terdiri dari 5 kelurahan
- Kecamatan Dumai Barat seluas 44,98 km<sup>2</sup> terdiri dari 4 kelurahan
- Kecamatan Bukit Kapur seluas 200 km<sup>2</sup> terdiri dari 7 kelurahan.
- Kecamatan Sungai Sembilan seluas 975,38 km<sup>2</sup> terdiri dari 6 kelurahan
- Kecamatan Medang Kampai seluas 373 km<sup>2</sup> terdiri dari 4 kelurahan
- Kecamatan Dumai Kota seluas seluas 13 km<sup>2</sup> terdiri dari 5 kelurahan
- Kecamatan Dumai Selatan seluas 73,50 km<sup>2</sup> terdiri dari 5 kelurahan

Dinas Kesehatan Kota Dumai berdiri sesuai Surat Keputusan Gubernur Riau nomor 717 tanggal 22 Mei 1999 tentang Pembentukan Organisasi dan Tata Kerja Dinas Kesehatan Kotamadya Daerah Tk.II Dumai. Susunan Organisasi Dinas Kesehatan Kota Dumai ditetapkan berdasarkan Peraturan Walikota Dumai Nomor 17 tahun 2023 tentang Kedudukan, Susunan Organisasi, Tugas dan Fungsi serta Tata Kerja Dinas Kesehatan Kota Dumai

### **C. Kependudukan**

Penduduk merupakan modal pembangunan tetapi juga beban dalam pembangunan, karena itu pembangunan sumber daya manusia dan pengarahannya mobilitas penduduk perlu diarahkan agar mempunyai ciri dan karakteristik yang mendukung pembangunan. Masalah kependudukan di Kota Dumai sama halnya dengan kota jasa dan industri lainnya yakni tingginya urbanisasi, heterogenitas penduduk, penyebaran penduduk tidak merata karena luasnya wilayah Kota Dumai.

#### **a. Jumlah penduduk**

Berdasarkan hasil sensus penduduk tahun 2020 laju pertumbuhan penduduk Kota Dumai per tahun sebesar 3,7 persen. Pada tahun 2023 laju pertumbuhan penduduk Kota Dumai sebesar 3,31% (Data Berita Resmi Statistik



BPS, Kota Dumai Dalam Angka 2023) dan kepadatan jiwa per kilometer persegi sebesar 161. Angka pertumbuhan ini selanjutnya dijadikan dasar estimasi penduduk pada tahun-tahun berikutnya. Penduduk Kota Dumai berturut-turut sepuluh tahun terakhir (Tahun 2013 – 2023) menunjukkan peningkatan atau penambahan penduduk Kota Dumai pada tahun 2023 seperti terlihat dari grafik berikut :

Grafik 1.1 Perkembangan Jumlah Penduduk Kota Dumai Tahun 2014 - 2023



Sumber: Data Agregat Kependudukan Disdukcapil Kota Dumai Semester 2 Tahun 2022

Pada tahun 2023 jumlah penduduk Kota Dumai yaitu sebanyak 335.303 jiwa yang menjadi acuan dalam penetapan sasaran program dan kegiatan kesehatan, dengan jumlah rumah tangga/KK sebesar 100.336 KK., rata-rata jiwa per rumah tangga sebesar 4 jiwa.

Tabel 1.1. Luas wilayah, Jumlah penduduk, Jumlah Rumah Tangga dan Densitas Penduduk di Kota Dumai Tahun 2023.

| No | Kecamatan         | Luas            | %          | Jumlah Penduduk | %             | Jumlah RT      | Densitas   |
|----|-------------------|-----------------|------------|-----------------|---------------|----------------|------------|
| 1  | Dumai Timur       | 47,52           | 2,75       | 72.956          | 21,75         | 21.762         | 1.535      |
| 2  | Dumai Barat       | 44,98           | 2,60       | 45.897          | 13,69         | 13.716         | 1020       |
| 3  | Bukit Kapur       | 200,00          | 11,58      | 54.752          | 16,33         | 16.144         | 274        |
| 4  | Sungai Sembilan   | 975,38          | 56,47      | 45.725          | 13,64         | 13.461         | 47         |
| 5  | Medang Kampai     | 373,00          | 21,59      | 18.481          | 5,51          | 5.368          | 49         |
| 6  | Dumai Kota        | 13,00           | 0,75       | 42.501          | 12,68         | 13.296         | 3.269      |
| 7  | Dumai Selatan     | 73,50           | 4,25       | 54.991          | 16,40         | 16.589         | 748        |
|    | <b>Kota Dumai</b> | <b>1.727,38</b> | <b>100</b> | <b>335.303</b>  | <b>100,00</b> | <b>100.336</b> | <b>194</b> |

Sumber : Data Agregat Kependudukan Semester II tahun 2022



## **b. Persebaran Penduduk**

Persebaran penduduk di Kota Dumai tidak merata, dimana Kecamatan Dumai Kota merupakan kecamatan terpadat yang merupakan pusat kota dengan kepadatan 3.296 jiwa per km<sup>2</sup>. Sementara Kecamatan Sungai Sembilan merupakan kecamatan yang penduduknya paling jarang yaitu 47 orang per km<sup>2</sup>.

Persebaran penduduk di Kota Dumai berdasarkan kelompok umur menunjukkan bahwa jumlah penduduk terbanyak adalah pada kelompok usia produktif (umur 15 – 59 tahun) yaitu sebanyak 209.297 orang atau sebesar 62,42%. Sedangkan jumlah penduduk usia non produktif yakni penduduk usia muda (umur 0 – 14 tahun) dan penduduk usia tua (umur 60+ tahun) sebanyak 126.006 orang atau 37,58%. Sebagai akibat dari komposisi penduduk tersebut maka rasio beban tanggungan sebesar 55 per 100 penduduk usia produktif. Sedangkan persebaran penduduk di Kota Dumai menurut jenis kelamin menunjukkan bahwa jumlah penduduk laki-laki lebih banyak dari pada penduduk perempuan, dengan sex ratio penduduk laki-laki sebesar 106. Angka ini menunjukkan terdapat 106 laki-laki pada 100 perempuan.

## **c. Angka Kelahiran Kasar (CBR Crude Birth Rate)**

Dari hasil estimasi data penduduk sasaran oleh Pusdatin berdasarkan database SIAK offline diperkirakan jumlah kelahiran di Kota Dumai pada tahun 2023 sebanyak 8.718 bayi. Dengan demikian angka kelahiran kasar di kota Dumai adalah sebesar 26 per 1.000 penduduk. Berdasarkan angka kelahiran real kota Dumai, jumlah kelahiran bayi tahun 2023 sebanyak 8.351 bayi, sehingga CBR kota Dumai sebesar 25,00/1000 penduduk.

## **d. Angka Kematian Kasar (Crude Death Rate)**

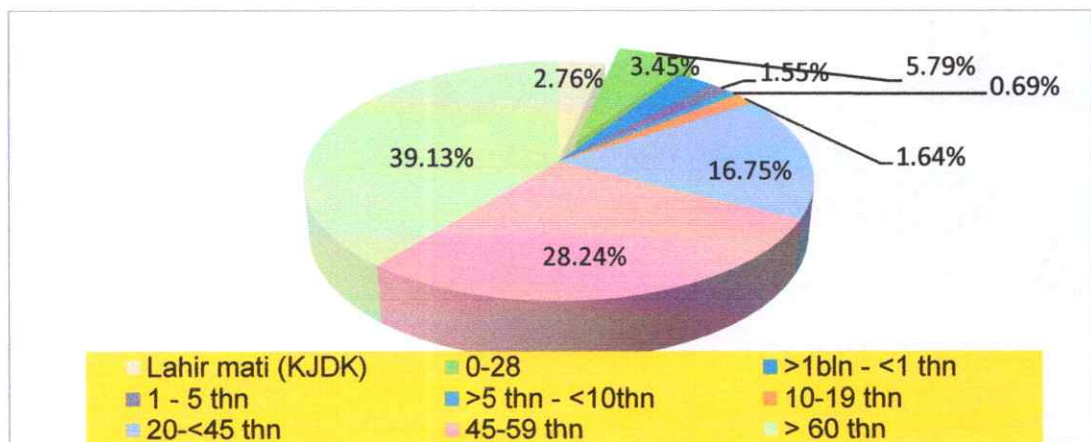
Pada tahun 2023, dari hasil laporan bulanan kematian di puskesmas dan rumah sakit diketahui jumlah kematian selama 1 tahun di Kota Dumai sebanyak 1.158 kasus kematian. Dengan demikian angka kematian kasar di kota Dumai adalah sebesar 3,45 per 1000 penduduk. Angka kematian tahun 2023 mengalami penurunan dari tahun 2022 sebesar 3,54%, penyebab terbesar disebabkan karena penyakit Jantung (12,52%)

Berdasarkan kelompok umur, dari 1.158 kasus kematian tersebut persentase kematian tertinggi berada pada kelompok umur  $\geq 60$  tahun yakni sebesar 39,13% (453 orang), disusul dengan kelompok umur 45 – 59 tahun yakni sebesar 28,24% (327 orang). Sedangkan berdasarkan jenis kelamin, lebih banyak kasus kematian terjadi pada laki-laki yakni sebesar 53,54% (620 orang) dibandingkan dengan perempuan sebesar 46,46% (538 orang).

Tabel 1.2 Jumlah kematian berdasarkan kelompok umur di Kota Dumai tahun 2023

| No     | Kelompok Umur     | Jenis Kelamin |           | Jumlah | %      |
|--------|-------------------|---------------|-----------|--------|--------|
|        |                   | Laki-Laki     | Perempuan |        |        |
| 1      | Lahir mati (KJDK) | 21            | 19        | 40     | 3,45   |
| 2      | 0 - 28            | 33            | 34        | 67     | 5,79   |
| 3      | > 1 bln - < 1 th  | 10            | 22        | 32     | 2,76   |
| 4      | 1 - 5 th          | 7             | 11        | 18     | 1,55   |
| 5      | > 5 - < 10        | 6             | 2         | 8      | 0,69   |
| 6      | 10- 19            | 13            | 6         | 19     | 1,64   |
| 7      | 20 - < 45         | 106           | 88        | 194    | 16,75  |
| 8      | 45 - 59           | 181           | 146       | 327    | 28,24  |
| 9      | > 60              | 243           | 210       | 453    | 39,13  |
| Jumlah |                   | 620           | 538       | 1.158  | 100.00 |

Grafik 1.2 Persentase Kematian Berdasarkan Kelompok Umur di Kota Dumai Tahun 2023



Berdasarkan penyebab kematian di tahun 2023, Penyakit Diabetes Mellitus merupakan penyebab kematian tertinggi (10,13%), disusul Cardiac Arrest (7,55%) dengan Komplikasi sebesar 6,52%. Pada umumnya penyebab kematian



didominasi oleh penyakit tidak menular (PTM) yang dipengaruhi oleh keadaan demografi, sosial ekonomi dan sosial budaya seperti meningkatnya umur harapan hidup, adanya kondisi lingkungan yang merugikan kesehatan seperti pencemaran udara dan rendahnya kondisi sosial ekonomi masyarakat serta makin tingginya paparan faktor resiko seperti merokok, pola aktifitas fisik (kurang olah raga), pola makan yang tinggi lemak dan rendah serat, tingkat stress yang tinggi.

Tabel 1.3. Persentase jumlah kematian berdasarkan penyebab kematian dan jenis kelamin Kota Dumai Tahun 2023

| No     | Penyebab kematian                  | Jenis kelamin |           | Jumlah | Persentase (%) |
|--------|------------------------------------|---------------|-----------|--------|----------------|
|        |                                    | Laki-Laki     | Perempuan |        |                |
| 1      | Jantung (Congestive Heart Failure) | 77            | 68        | 145    | 12,52          |
| 2      | Diabetes Mellitus                  | 49            | 68        | 117    | 10,10          |
| 3      | Stroke                             | 59            | 50        | 109    | 9,41           |
| 4      | Ginjal                             | 31            | 38        | 69     | 5,96           |
| 5      | Hipertensi                         | 35            | 23        | 58     | 5,01           |
| 6      | Tuberkulosis                       | 33            | 16        | 49     | 4,23           |
| 7      | Sepsis                             | 21            | 20        | 41     | 3,54           |
| 8      | KJDK                               | 21            | 19        | 40     | 3,45           |
| 9      | Bronko Pneumonia                   | 13            | 24        | 37     | 3,20           |
| 10     | Kanker                             | 12            | 23        | 35     | 3,02           |
| 11     | Asfiksia                           | 16            | 17        | 33     | 2,85           |
| 12     | Kecelakaan                         | 30            | 8         | 38     | 3,28           |
| 13     | Penyebab Lain-lain                 | 223           | 164       | 387    | 33,43          |
| Jumlah |                                    | 620           | 538       | 1158   | 100.00         |

#### **D. Sosial Ekonomi**

Penduduk Kota Dumai pada umumnya bekerja di perdagangan dan sektor jasa, juga industri dan pertanian/ perkebunan. Sebagai wilayah yang berdekatan dengan Malaysia dan Singapura, Dumai merupakan daerah transit dengan keragaman suku dan budaya penduduknya. Komposisi penduduk Kota Dumai yang dirinci menurut etnis menunjukkan bahwa suku melayu merupakan jumlah yang paling besar yaitu 32%, sedangkan sisanya merupakan suku jawa/sunda



sebesar 22%, Tapanuli/Batak 13% dan suku lainnya 8%. Sedangkan persebaran penduduk Kota Dumai menurut agama menunjukkan bahwa mayoritas penduduk Dumai (85%) adalah beragama islam (muslim).

#### **E. Pendidikan**

Kondisi pendidikan merupakan salah satu indikator yang kerap ditelaah dalam mengukur tingkat pembangunan manusia suatu negara. Melalui pengetahuan, pendidikan berkontribusi terhadap perubahan perilaku kesehatan. Pengetahuan yang dipengaruhi oleh tingkat pendidikan merupakan salah satu faktor pencetus yang berperan dalam mempengaruhi keputusan seseorang untuk berperilaku sehat.

Berdasarkan data Badan Pusat Statistik Propinsi Riau tahun 2023, pencapaian Angka Melek Huruf Kota Dumai tersebut lebih tinggi dari pencapaian Angka Melek Huruf Provinsi Riau seperti terlihat pada tabel berikut ini:

Tabel 1.4 Perkembangan Angka Melek Huruf Kota Dumai Tahun 2018 s/d 2023

| Kota/Provinsi | 2018  | 2019<br>(usia<br>15+) | 2020<br>(usia<br>15+) | 2021<br>(usia<br>15+) | 2022<br>(usia<br>15+) | 2023<br>(usia<br>15+) |
|---------------|-------|-----------------------|-----------------------|-----------------------|-----------------------|-----------------------|
| Kota Dumai    | 99,21 | 95,7                  | 99,51                 | 99,62                 | 99,32                 | 99,31                 |
| Provinsi Riau | 99,20 | 99,75                 | 99,23                 | 99,20                 | 99,18                 | 99,18                 |

Sumber: Badan Pusat Statistik Propinsi Riau Tahun 2023

#### **F. IPM (INDEKS PEMBANGUNAN MANUSIA) KOTA DUMAI**

IPM merupakan indikator penting untuk mengukur keberhasilan dalam upaya pembangunan kualitas hidup manusia (masyarakat/penduduk) juga digunakan untuk melihat perkembangan pembangunan dalam jangka panjang. IPM menjelaskan bagaimana penduduk dapat mengakses hasil pembangunan dalam memperoleh pendapatan, kesehatan, pendidikan dan sebagainya.

IPM dibentuk oleh 3 (tiga) dimensi dasar :

1. Umur panjang dan hidup sehat digambarkan oleh indikator UHH (Umur Harapan Hidup) saat lahir
2. Pengetahuan diukur oleh indikator Rata – rata Lama Sekolah dan Harapan Lama Sekolah.

3. Standar hidup layak digambarkan oleh pengeluaran per kapita ditentukan dari nilai pengeluaran per kapita dan paritas daya beli.

Capaian pembangunan manusia di suatu wilayah pada waktu tertentu dikelompokkan dalam 4 kelompok :

1. Kelompok "sangat tinggi" :  $IPM \geq 80$
2. Kelompok "tinggi" :  $70 \leq IPM < 80$
3. Kelompok "sedang" :  $60 \leq IPM < 70$
4. Kelompok "rendah" :  $IPM < 60$

Grafik 1.3 Perkembangan IPM (Indeks Pembangunan Manusia) Kota Dumai Tahun 2014 s/d 2023



Perkembangan IPM Kota Dumai dari tahun 2014 hingga tahun 2023, tahun 2023 mengalami peningkatan sebesar 0,53 persen. Pencapaian IPM kota Dumai tahun 2023 sebesar 75,66 termasuk dalam kelompok tinggi.

## **G. Perilaku Masyarakat**

### **1. Perilaku Hidup Bersih dan Sehat (PHBS)**

Perilaku hidup bersih dan sehat di rumah tangga adalah upaya untuk memberdayakan anggota rumah tangga agar tahu, mau dan mampu mempraktekan perilaku hidup bersih dan sehat serta berperan aktif dalam gerakan kesehatan di masyarakat. Kriteria penilaian/indikator rumah tangga yang berperilaku hidup bersih dan sehat meliputi 10 indikator, yakni:

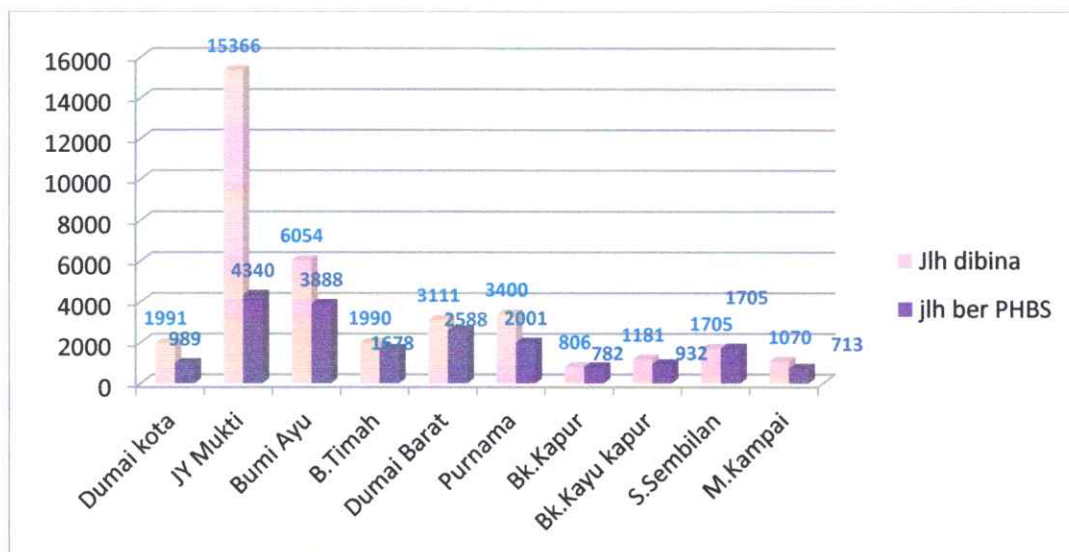
1. Persalinan oleh nakes
2. ASI eksklusif
3. Balita ditimbang setiap bulan
4. Gunakan air bersih
5. Cuci tangan dengan air bersih dan sabun

6. Gunakan jamban sehat
7. Berantas jentik di rumah sekali seminggu
8. Makan sayur dan buah tiap hari
9. Lakukan aktifitas fisik tiap hari
10. Tidak merokok dalam rumah

Apabila salah satu indikator dari sepuluh kriteria penilaian/indikator rumah tangga yang berperilaku hidup bersih dan sehat tidak dilakukan oleh rumah tangga, maka rumah tangga tersebut tidak dapat dikatakan ber PHBS.

Pada tahun 2023, dari 36.674 rumah tangga yang dibina, diperoleh hasil jumlah rumah tangga yang ber-PHBS sebanyak 19.616 rumah tangga atau sebesar 53,49%. Rata-rata rumah tangga yang disurvei tidak memenuhi indikator ke 2, 7 dan ke 10 dari indikator PHBS. Bila dibandingkan dengan target sasaran yakni 50%, maka angka tersebut telah mencapai target.

Grafik 1.4  
Hasil pemantauan rumah tangga yang ber-PHBS berdasarkan wilayah kerja puskesmas di Kota Dumai Tahun 2023



Diharapkan kedepan penyuluhan dan pembinaan kemasyarakatan yang merupakan sasaran dari PHBS itu sendiri lebih ditingkatkan sehingga persentase rumah tangga yang ber-PHBS dapat mencapai target





**B A B II**  
**SITUASI UPAYA**  
**KESEHATAN**



## **BAB II**

### **SITUASI UPAYA KESEHATAN**

#### **A. Visi Dan Misi Pembangunan Kesehatan Kota Dumai**

Untuk mendukung Visi Pemerintah Kota Dumai :

***"Terwujudnya Dumai Sebagai Kota Pelabuhan Dan Industri Yang Unggul Dan Bertumpu Pada Budaya Melayu"***

Maka Dinas Kesehatan Kota Dumai menyusun Rencana Strategis untuk merealisasikan hal tersebut diatas melalui Misi yang lebih spesifik di bidang kesehatan.

Misi Pemerintah Kota Dumai yang berkaitan dengan bidang kesehatan yakni Misi Kedua

***"Mewujudkan Sumber Daya Manusia Yang Berkualitas dan Berjati Diri Melayu"***

Terkait dengan Visi dan Misi tersebut Dinas kesehatan sebagai salah satu perangkat daerah mempunyai tugas dan tanggung jawab untuk mewujudkan sesuai dengan tujuan dan sasaran yang telah ditetapkan.

#### **B. Tujuan Dan Sasaran.**

Tujuan Pembangunan Kota Dumai Tahun 2021 – 2026 dalam rangka mencapai misi 2 mewujudkan sumber daya manusia yang berkualitas dan berjati diri melayu adalah membangun masyarakat Dumai yang produktif, berdaya saing dan sejahtera, dengfan sasaran terkait kesehatan adalah **"Meningkatnya Derajat Kesehatan Masyarakat Kota Dumai"**. menunjang pembangunan Kota Dumai. Sasaran pembangunan Kota Dumai Tahun 2021 – 2026 terkait kesehatan tersebut menjadi tujuan pembangunan Dinas Kesehatan pada Renstra Dinas Kesehatan Kota Dumai Tahunh 2021 – 2026 yakni ***Meningkatkan Derajat Kesehatan Masyarakat Kota Dumai.***

### **Sasaran**

Sasaran Pembangunan Dinas Kesehatan pada Rencana Strategis Dinas Kesehatan Kota Dumai Tahun 2021 – 2026 adalah:

1. Meningkatnya kualitas kesehatan masyarakat
2. Meningkatnya pelayanan kesehatan bagi masyarakat

### **Strategi**

Strategi Pembangunan Dinas Kesehatan pada Rencana Strategis Dinas Kesehatan Kota Dumai Tahun 2021 – 2026 dalam rangka mencapai sasaran 1 "Meningkatnya kualitas kesehatan masyarakat" adalah :

1. Meningkatkan pemenuhan upaya kesehatan perorangan dan upaya kesehatan sesuai standar
2. Meningkatkan kapasitas sumber daya manusia kesehatan sesuai standar
3. Meningkatkan sediaan farmasi, alat kesehatan dan makanan minuman sesuai standar
4. Meningkatkan pemberdayaan masyarakat dan gerakan masyarakat hidup sehat serta pembangunan berwawasan kesehatan.

Strategi pembangunan Dinas Kesehatan untuk mencapai sasaran 2 "Meningkatnya pelayanan kesehatan bagi masyarakat adalah meningkatkan aksesibilitas dan layanan kesehatan bagi masyarakat.

### **Arah Kebijakan**

Arah kebijakan pembangunan Dinas Kesehatan pada Rencana Strategis Dinas kesehatan Kota Dumai Tahun 2021 – 2026 adalah :

1. Penyediaan fasilitas pelayanan kesehatan untuk upaya kesehatan perorangan dan upaya kesehatan masyarakat
2. Penyediaan layanan kesehatan menggunakan siklus hidup (continuum of care)
3. Peningkatan kualitas, kuantitas, dan pendayagunaan tenaga kesehatan
4. Peningkatan, pengendalian dan pengawasan perizinan dan penerbitan sertifikat sediaan farmasi, alat kesehatan dan makanan minuman
5. Peningkatan pemberdayaan masyarakat dalam pembangunan kesehatan melalui kemitraan dan partisipasi lintas sektor, lembaga kemasyarakatan,



organisasi kemasyarakatan, swasta, dan pemangku kepentingan terkait lainnya

#### 6. Peningkatan cakupan Universal Health Coverage (UHC)

Adapun Tujuan Pembangunan Kesehatan Kota Dumai adalah "Meningkatkan derajat kesehatan masyarakat Kota Dumai" dengan Sasaran dapat diuraikan sebagai berikut:

1. Meningkatnya kualitas kesehatan masyarakat dengan indikator sasaran Angka Harapan Hidup
2. Meningkatnya pelayanan kesehatan bagi masyarakat dengan indikator Cakupan Jaminan Kesehatan Nasional (JKN) di Kota Dumai
3. Meningkatnya status gizi balita

dengan target sasaran indikator Kinerja Utama Kesehatan yang akan dicapai pada tahun 2023 adalah sebagai berikut:

#### Sasaran 1 Meningkatnya kualitas kesehatan

1. Menurunnya mortalitas (Angka Kematian), indikator kinerjanya meliputi:
  - a. Angka kematian bayi menjadi 17 per 1.000 kelahiran hid up
  - b. Angka kematian balita menjadi 24 per 1.000 kelahiran hidup
  - c. Angka kematian ibu melahirkan menjadi 101 per 100.000 kelahiran hidup
  - d. Umur Harapan hidup waktu lahir menjadi 71,29-71,33 tahun
2. Menurunnya Morbiditas (Angka Kesakitan), indikator kinerjanya meliputi:
  - a. Angka kesakitan malaria menjadi 0,8 per 1.000 penduduk
  - b. Angka kesembuhan penderita TB Paru BTA + menjadi 88%
  - c. Prevalensi penderita HIV terhadap penduduk beresiko menjadi < 1%
  - d. Angka kesakitan Demam Berdarah Dengue (DBD) menjadi 55 per 100.000 penduduk
3. Meningkatnya status gizi balita, indikator kinerjanya meliputi:
  - a. Persentase balita dengan gizi buruk menjadi < 1%
  - b. Persentase balita dengan gizi kurang menjadi <3 %.

#### **Sasaran 2 Meningkatnya Pelayanan Kesehatan bagi masyarakat**

4. Cakupan Jaminan Kesehatan Nasional (JKN) 97%

### **C. Situasi Upaya Kesehatan**

Untuk mengukur keberhasilan pembangunan kesehatan di Kota Dumai telah disusun Indikator Rencana Strategis Kementerian Kesehatan tahun 2021-2026 dan indikator *Sustainable Development Goals* (SDG's) tahun 2012. Sebagai alat untuk mengukur keberhasilan pembangunan kesehatan indikator lain yang digunakan adalah indikator kinerja dari Standar Pelayanan Minimal bidang Kesehatan. Masih sesuai dengan Keputusan Menteri Kesehatan Nomor 1457/Menkes/SK/X/2003 tentang Standar Pelayanan Minimal Bidang Kesehatan di Kabupaten/Kota, yang telah direvisi menjadi Peraturan Menteri Kesehatan RI Nomor 04 Tahun 2019 tentang Standar Pelayanan Minimal Bidang Kesehatan, maka Kota Dumai wajib melaksanakan Standar Pelayanan Minimal tersebut yang terdiri dari 12 jenis pelayanan dasar kesehatan. Dari indikator pelayanan dasar tersebut, maka pencapaian keberhasilan pembangunan kesehatan di Kota Dumai adalah sebagai berikut:

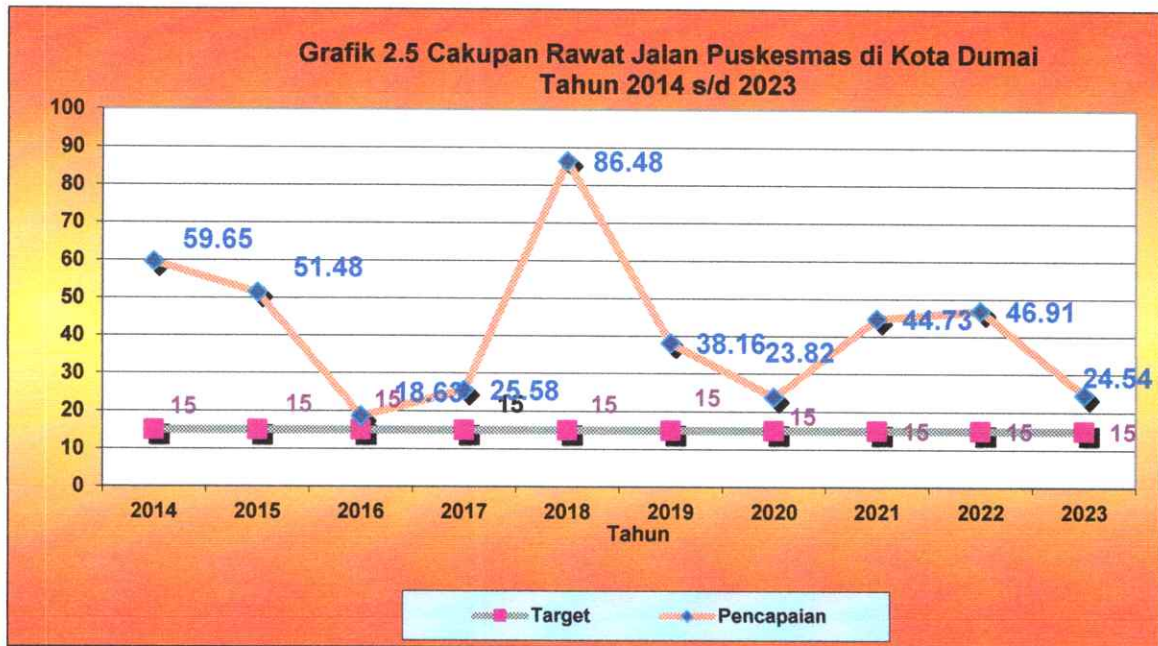
#### ***a. Pelayanan Kesehatan Dasar***

##### **1) Cakupan rawat jalan puskesmas**

Selama tahun 2023 jumlah kunjungan kasus baru rawat jalan puskesmas di Kota Dumai sebanyak 82.294 orang dengan rata-rata kunjungan rawat jalan puskesmas per hari sebesar 275 orang. Jika dirata – ratakan, masing – masing Puskesmas di kota Dumai kunjungan perhari 27 orang. Dengan demikian persentase cakupan rawat jalan puskesmas di Kota Dumai selama tahun 2023 adalah sebesar 24,54%. Bila dibandingkan dengan target sasaran tahun 2022 yakni sebesar  $\geq 15\%$ , maka angka tersebut telah melebihi target.

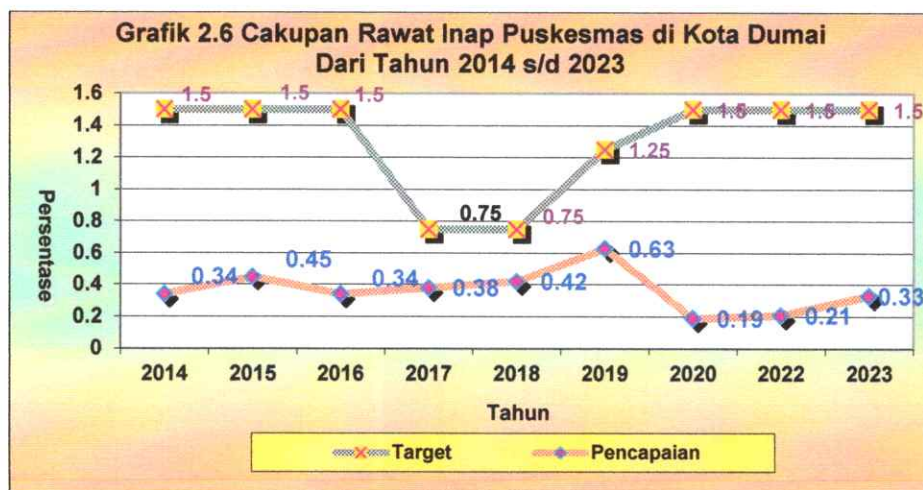
Tahun 2023 kunjungan kasus baru rawat jalan Puskesmas sebesar mengalami penurunan dari tahun 2022 sebesar 46,91%





## 2) Cakupan rawat inap puskesmas

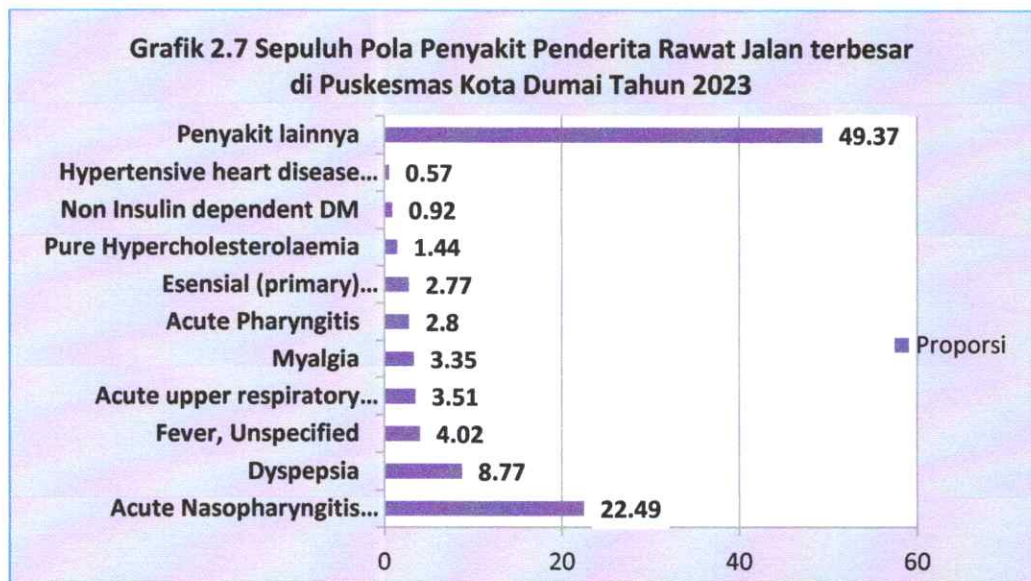
Selama tahun 2023 jumlah kunjungan rawat inap puskesmas di Kota Dumai sebanyak 1.118 kunjungan. Rata-rata kunjungan rawat inap puskesmas per hari sebesar 3 orang. Sedangkan persentase cakupan rawat inap puskesmas di Kota Dumai selama tahun 2023 adalah sebesar 0,33%. Bila dibandingkan dengan target sasaran tahun 2023 yakni sebesar 1,5%, maka angka tersebut tidak mencapai target. Rendahnya cakupan rawat inap di puskesmas disebabkan masyarakat Kota Dumai umumnya langsung ke RSUD Kota Dumai bila harus mendapatkan pelayanan rawat inap. Hal ini dikarenakan jarak RSUD Kota Dumai yang tidak terlalu jauh untuk ditempuh dan lebih lengkapnya sarana dan tenaga yang tersedia.





### 3). Pola Penyakit Puskesmas

Pada tahun 2023 jumlah kunjungan baru rawat jalan di puskesmas se Kota Dumai sebanyak 82.294. Dari total kunjungan tersebut diperoleh 10 (sepuluh) pola penyakit terbesar, dengan penyakit terbesar pertama Acute Nasopharyngitis (Common Cold) sebesar 22,49%, diikuti dengan Dyspepsia sebesar 8,77% dan Fever unspecified sebesar 4,02% seperti terlihat pada grafik berikut ini:



#### b. Pelayanan Kesehatan Rujukan

##### 1) Indikator Pelayanan Kesehatan di Rumah Sakit

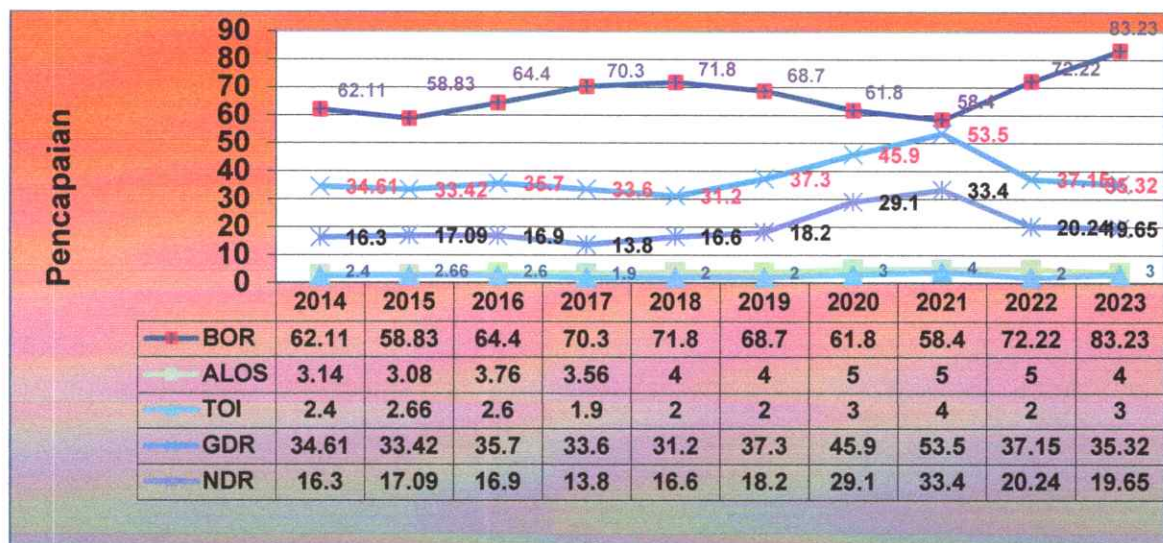
Penilaian tingkat keberhasilan pelayanan di rumah sakit biasanya dilihat dari berbagai segi yaitu tingkat pemanfaatan sarana, mutu dan tingkat efisiensi pelayanan. Beberapa indikator standar terkait dengan pelayanan kesehatan di rumah sakit yang dipantau antara lain pemanfaatan tempat tidur (Bed Occupancy Rate/BOR), rata-rata lama hari perawatan (Length of Stay/LOS), rata-rata tempat tidur dipakai (Bed Turn Over/BTO), rata-rata selang waktu pemakaian tempat tidur (Turn of Interval/TOI), angka pasien keluar yang meninggal (Gross Death Rate/GDR) dan angka pasien keluar yang meninggal  $\geq 48$  jam perawatan (Net Death Rate/NDR).

Pada tahun 2023 penilaian rata-rata pencapaian Bed Occupancy Rate/BOR rumah sakit pemerintah (RSUD) atau angka pemanfaatan tempat tidur sebesar

83,23%. Angka ini menunjukkan tingkat pemanfaatan tempat tidur rumah sakit di Kota Dumai ideal. Angka BOR yang ideal adalah 60%-85%, sedangkan yang baik adalah > 85%. Average Length Of Stay merupakan indikator rata – rata lama hari dirawat. Rata-rata pencapaian Average Length Of Stay/ALOS atau rata-rata lamanya dirawat sebesar 4 hari. Angka ini menunjukkan efisiensi pemanfaatan tempat tidur rumah sakit di Kota Dumai masih rendah. Angka ALOS yang ideal adalah 6-9 hari. Rata-rata pencapaian Turn Over Interval/TOI atau rata – rata hari tempat tidur tidak ditempati dari saat terisi ke saat terisi berikutnya selama tahun 2023 sebesar 1 hari. Angka ini menunjukkan efisiensi pemanfaatan tempat tidur rumah sakit di Kota Dumai ideal. Angka TOI yang ideal adalah 1-3 hari.

Rata-rata pencapaian Gross Death Rate/GDR rumah sakit pemerintah (RSUD) selama tahun 2023 sebesar 35,32 per 1.000 pasien keluar. Angka ini menunjukkan GDR rumah sakit di Kota Dumai ideal. Angka GDR yang ideal adalah < 45 per 1.000 pasien keluar. Rata-rata pencapaian Net Death rate/NDR selama tahun 2023 sebesar 19,65 per 1.000 pasien keluar. Angka ini menunjukkan mutu pelayanan di rumah sakit Kota Dumai ideal. Angka NDR yang masih dapat ditolerir adalah < 25 per 1.000 pasien keluar.

Grafik 2.8 Pencapaian Indikator Rumah Sakit di Kota Dumai Dari Tahun 2014 s/d 2023

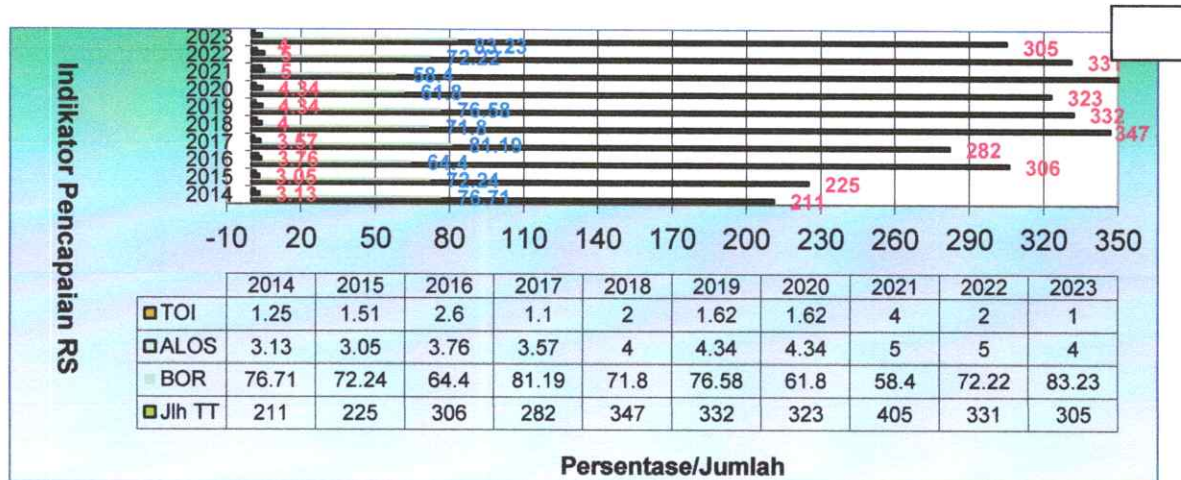


Dari grafik tersebut di atas terlihat indikator BOR rumah sakit di Kota Dumai termasuk paramete ideal (83,23) antara 60 – 85%, indikator ALOS (4 hari) parameter belum ideal (parameter ALOS ideal 6 – 9 hari). Indikator TOI (1 hari)




ideal, (parameter ideal 1 – 3 hari). Indikator GDR (35,32/1000) ideal, nilai yang ditolerir <45/1000, Indikator NDR (19,65/1000) ideal, nilai yang ditolerir < 25/1000.

Grafik 2.9. Perkembangan Jumlah Tempat Tidur, Pencapaian BOR, ALOS & TOI RSUD Kota Dumai Dari Tahun 2014 s/d 2023



Pada tahun 2023, jumlah kunjungan kasus baru rawat jalan RSUD Kota Dumai sebanyak 85.505 orang. Dengan demikian cakupan kunjungan kasus baru rawat jalan ke rumah sakit sebesar 25,50%. Bila dibandingkan dengan target sasaran tahun 2023 yakni sebesar 15%, maka angka tersebut telah melebihi target. Rata-rata kunjungan rawat jalan baru RSUD Kota Dumai per hari sebesar 285 orang. Sedangkan jumlah kunjungan rawat inap RSUD Kota Dumai sebanyak 21.782 kunjungan, mengalami peningkatan dari tahun 2022 (17.935 kunjungan rawat inap). Rata-rata kunjungan rawat inap RSUD per hari sebesar 60 orang dan persentase cakupan rawat inap RSUD Kota Dumai sebesar 6,50%. Bila dibandingkan dengan target sasaran tahun 2023 yakni sebesar 1,5%, maka angka tersebut telah melebihi target.

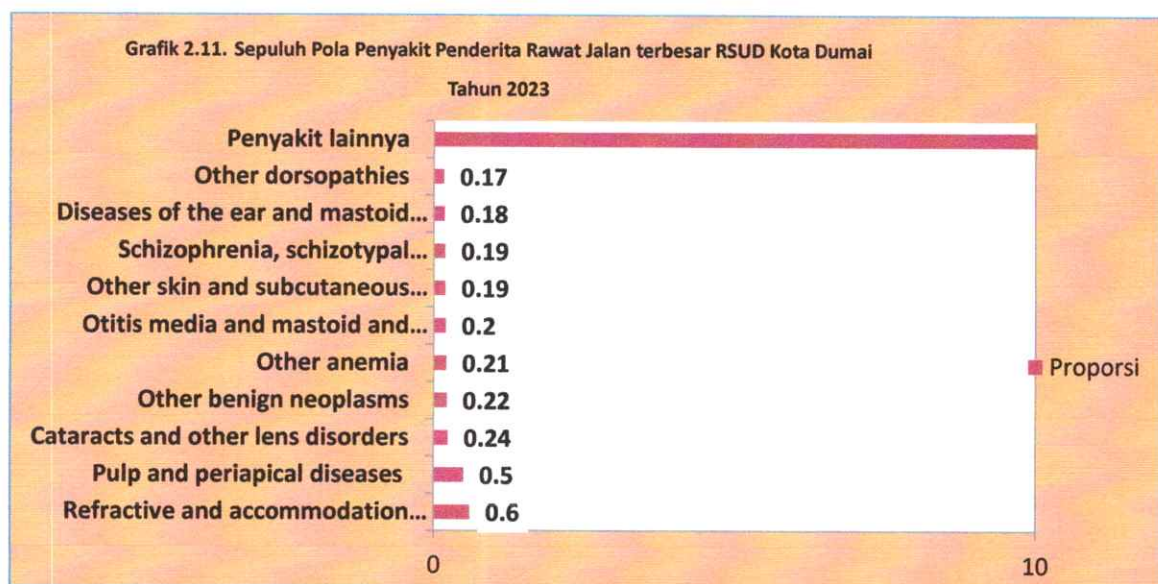




### **Pola Penyakit Rumah Sakit**

Pada tahun 2023 jumlah kunjungan baru rawat jalan di rumah sakit umum Kota Dumai sebanyak 106.239 orang. Dari kunjungan baru rawat jalan di rumah sakit umum Kota Dumai tersebut diperoleh 10 (sepuluh) pola penyakit terbesar, dengan penyakit terbesar adalah Refractive and Accommodation disorders sebesar 0,6%, disusul Pulp and Periapical diseases ( 0,50%) dan Cataracts and other lens disorders 0,24% seperti terlihat pada grafik berikut ini.

Grafik 2.11. Sepuluh Pola Penyakit Penderita Rawat Jalan Terbesar RSUD Kota Dumai Tahun 2023



### **c. Pelayanan Jaminan Kesehatan Masyarakat**

Jaminan Pemeliharaan Kesehatan adalah Upaya pembiayaan kesehatan baik keanggotaannya secara sukarela maupun wajib yang iurannya dibayarkan oleh pemerintah dan diselenggarakan dengan kendali biaya dan kendali mutu. Peserta Jaminan Kesehatan Masyarakat atau Penerima Bantuan Iuran (PBI) APBN yakni Peserta JKN yang di biyai dari APBN dan pengelolanya oleh BPJS Kesehatan sebanyak 103.498 peserta (30,61%) dan Jaminan Kesehatan Kota Dumai atau Penerima Bantuan Iuran (PBI) APBD yakni peserta jaminan kesehatan yang iurannya dibayarkan oleh pemerintah daerah (Kota Dumai dan Propinsi Riau) dengan maksud membantu masyarakat miskin yang digunakan berobat ke fasilitas kesehatan

pemerintah tanpa dipungut biaya sebanyak 110.015 peserta (32,54%). Pada tahun 2023 jumlah penduduk Kota Dumai yang telah mempunyai jaminan kesehatan melalui program Jaminan Kesehatan Nasional (JKN) yang dikelola oleh BPJS baik itu sebagai peserta PBI APBN dan PBI APBD (Penerima Bantuan Iuran) kota Dumai sebanyak 213.513 dan non PBI yang terdiri dari pekerja penerima upah, pekerja bukan penerima upah/mandiri dan bukan pekerja sebesar 124.618 peserta, sehingga total peserta Jaminan Kesehatan Kota Dumai ada sebanyak 338.131 dari 338.064 (100,02%) berdasarkan Data Agregat Kependudukan (DAK) semester I Tahun 2023 Dinas Kependudukan dan Catatan Sipil Kota Dumai. Bila dibandingkan dengan target Kota Dumai yakni sebesar 97%, maka angka tersebut telah melebihi target Kota Dumai. Pada tahun 2023, BPJS Indonesia telah menetapkan target bahwa kabupaten/kota dinyatakan mencapai Universal Health Coverage (UHC) apabila persentase penduduk yang mempunyai jaminan kesehatan melalui program Jaminan Kesehatan Nasional (JKN) mencapai 97%. Dengan pencapaian UHC Kota Dumai tersebut, berarti Kota Dumai sudah mencapai UHC. Atas keberhasilan tersebut, pada tanggal 04 Desember 2022 Walikota Dumai dan Kepala Dinas Kesehatan Kota Dumai mendapat penghargaan dari Gubernur Riau.

Bila dibandingkan dengan pencapaian tahun 2022, dimana persentase pencapaian penduduk miskin yang mendapat akses pelayanan kesehatan gratis (menjadi peserta Penerima Bantuan Iuran/PBI) sebesar 95,80%, terlihat ada peningkatan pencapaian target pada tahun 2023 sesuai metadata indikator Tujuan Pembangunan Berkelanjutan (TPB) Pilar Pembangunan Sosial (Bappenas 2017 proporsi penduduk miskin dan tidak mampu dari total penduduk adalah sebesar 40% yang dibayar oleh Pemerintah sebagai peserta program jaminan kesehatan. Tahun 2023 pencapaian persentase kepesertaan JKN PBI Kota Dumai mencapai 100,02% yang artinya sudah melampaui target Nasional. Namun kenyataannya masih ada ditemukan penduduk miskin dan tidak mampu Kota Dumai yang masih belum mempunyai jaminan kesehatan khususnya penduduk pendatang.



**B A B III**  
**SARANA**  
**KESEHATAN**





### **BAB III SARANA KESEHATAN**

Sejak berdirinya Kota Dumai pada tahun 1999 sampai dengan tahun 2023 telah terjadi peningkatan jumlah sarana pelayanan kesehatan di Kota Dumai, baik itu rumah sakit, puskesmas, puskesmas pembantu, dan puskesmas keliling serta sarana Upaya Kesehatan Bersumber Masyarakat (UKBM) seperti Pos Pelayanan Terpadu (Posyandu), Posbindu, Pos Kesehatan Desa/Kelurahan (Poskesdes), dan Polindes. Hal tersebut menunjukkan akses masyarakat terhadap pelayanan kesehatan dasar dan pelayanan kesehatan rujukan di rumah sakit sudah meningkat. Diharapkan dengan meningkatnya jumlah sarana pelayanan kesehatan tersebut sebagian besar masyarakat akan memanfaatkannya secara optimal.

Namun akses terhadap pelayanan kesehatan belum merata di seluruh Kota Dumai terutama di beberapa daerah terpencil atau sulit dijangkau yang berada di Kecamatan Bukit Kapur, Medang Kampai, dan Sungai Sembilan, karena kondisi geografis yang sulit dan masih terbatasnya transportasi dan infrastruktur.

Jumlah sarana kesehatan dan rasionya terhadap jumlah penduduk sebagai berikut :

#### **A. Fasilitas Kesehatan**

##### *a. Rumah Sakit*

Pada tahun 2023 jumlah rumah sakit yang ada di Kota Dumai sebanyak 5 rumah sakit yang terdiri dari 1 rumah sakit milik pemerintah Kota Dumai tipe B yakni RSUD Kota Dumai, 1 rumah sakit milik BUMN tipe D yakni RS Pertamina, 1 rumah sakit milik TNI/POLRI yakni RS Bhayangkara dan 2 rumah sakit swasta yakni Rumah Sakit Graha Yasmine dan Rumah Sakit Awal Bross. Total jumlah tempat tidur rumah sakit sebesar 578 yang terdiri dari RSUD Kota Dumai sebanyak 305 tempat tidur, RS Pertamina sebanyak 64 tempat tidur, RS Bhayangkara sebanyak 29 tempat tidur, Rumah Sakit Graha Yasmine sebanyak 50 tempat tidur dan Rumah Sakit Awal Bross sebanyak 130 tempat tidur. Rasio jumlah rumah sakit per 100.000

penduduk adalah 1.49 per 100.000 penduduk. Hal ini berarti setiap 67.061 penduduk dilayani oleh 1 rumah sakit.

**Tabel 3.5. Daftar Rumah Sakit Se Kota Dumai Tahun 2023**

| <b>NO</b> | <b>RUMAH SAKIT</b>                                   | <b>JUMLAH TEMPAT TIDUR</b> | <b>KEPEMILIKAN</b> | <b>NAMA DIREKTUR</b>      | <b>STATUS RUMAH SAKIT</b>  |
|-----------|--|----------------------------|--------------------|---------------------------|----------------------------|
| 1.        | RSUD Kota Dumai<br>Jl. Tanjung Jati No.4<br>Dumai    | 305                        | RS Pemerintah      | drg. Ridhonaldi           | Terakreditasi<br>Paripurna |
| 2.        | RSU Pertamina Dumai<br>Jl. Raya Bukit Datuk<br>Dumai | 64                         | RS BUMN            | dr. Indra Darma           | Terakreditasi<br>Paripurna |
| 3.        | RS Bhayangkara<br>Jl. Hang Tuah No. 01<br>Dumai      | 29                         | RS TNI/POLRI       | dr. Caroline              | Belum<br>Terakreditasi     |
| 4.        | RS Graha Yasmine<br>Jl. Marlan Jaya<br>Dumai         | 50                         | RS Swasta          | dr. Husni<br>Widyawati    | Terakreditasi<br>Paripurna |
| 5.        | RS. Awal Bross<br>Jl. Sudirman Dumai                 | 130                        | RS Swasta          | dr. Vanda<br>Yovano, MARS | Terakreditasi<br>Paripurna |

*b. Puskesmas*

Pusat Kesehatan Masyarakat yang selanjutnya disebut Puskesmas adalah fasilitas pelayanan kesehatan yang menyelenggarakan upaya kesehatan masyarakat dan upaya kesehatan perseorangan tingkat pertama, dengan lebih mengutamakan upaya promotif dan preventif di wilayah kerjanya. Pada awal berdirinya Kota Dumai jumlah puskesmas yang ada sebanyak 3 (tiga) buah dan merupakan hibah dari Kabupaten Bengkalis yakni Puskesmas Dumai Timur (sekarang bernama Puskesmas Dumai Kota), Puskesmas Dumai Barat dan Puskesmas Bukit Kapur. Dari tahun ke tahun jumlah puskesmas yang ada terus berkembang dan pada saat ini jumlah puskesmas yang ada di Kota Dumai sebanyak 10 buah. Pada umumnya pembangunan puskesmas-puskesmas di Kota Dumai menggunakan anggaran bersumber non APBD Kota Dumai seperti dana Budget Sharing Propinsi Riau, Bantuan Keuangan (Bankeu) Provinsi Riau, dana APBN (DAK Kesehatan) dan dana bantuan luar negeri (DHS ADB).

Saat ini puskesmas yang operasional di Kota Dumai terdiri dari 7 puskesmas non rawat inap dan 3 puskesmas rawat inap. Puskesmas non rawat inap terdiri dari Puskesmas Dumai Kota, Puskesmas Dumai Barat, Puskesmas Bumi Ayu, Puskesmas Bukit Timah, Puskesmas Jaya Mukti, Puskesmas Purnama dan Puskesmas Bukit Kayu Kapur. Sedangkan puskesmas rawat inap terdiri dari Puskesmas Bukit Kapur, Puskesmas Sungai Sembilan dan Puskesmas Medang Kampai. Guna meningkatkan penampilan puskesmas, setiap bangunan puskesmas yang mengalami kerusakan secara bertahap direhabilitasi atau direnovasi. Perkembangan rasio jumlah puskesmas per kecamatan dari tahun 2016 s/d 2023 cenderung statis. Hal tersebut dikarenakan jumlah puskesmas tetap demikian juga jumlah kecamatan. Pada tahun 2023 rasio puskesmas per kecamatan adalah 142.86.


Sedangkan perkembangan rasio jumlah puskesmas per 100.000 penduduk dari tahun 2016 s/d 2023 cenderung menurun. Hal tersebut dikarenakan jumlah penduduk bertambah namun jumlah puskesmas tetap. Pada tahun 2023 rasio jumlah puskesmas per 100.000 penduduk adalah 2.98. Ini berarti setiap 33.530 penduduk dilayani oleh 1 puskesmas.

Berdasarkan Peraturan Walikota Dumai Nomor 36 Tahun 2014 tentang perubahan ketiga atas Peraturan Walikota Dumai Nomor 44 Tahun 2008 tentang organisasi dan tata kerja unit pelaksana teknis pada organisasi perangkat daerah Kota Dumai, maka perincian puskesmas dan wilayah kerjanya adalah sebagai berikut



Tabel 3.6. Daftar Puskesmas Se Kota Dumai Tahun 2023

| NO |   | KODE PUSKESMAS | NAMA PUSKESMAS  | ALAMAT PUSKESMAS                 | KECAMATAN       | WILAYAH KERJA                  |
|----|---|----------------|-----------------|----------------------------------|-----------------|--------------------------------|
| 1  |    | 14720200001    | Bukit Kapur     | Jl. Soekarno Hatta Km. 17        | Bukit Kapur     | a. Kelurahan Bukit Nenas       |
|    |   |                |                 | Kelurahan Bagan Besar            |                 | b. Kelurahan Bagan Besar       |
|    |   |                |                 | Telp . (0765) 440024             |                 | c. Kel Bagan besar Timur       |
| 2  |    | 14720200005    | Dumai Barat     | Jl. M.H. Thamrin                 | Dumai Barat     | a. Kelurahan Pangkalan Sesai   |
|    |   |                |                 | Kelurahan Pangkalan Sesai        |                 | b. Kelurahan Simpang Tetap     |
|    |   |                |                 | Telp. (0765) 32538               |                 |                                |
| 3  |    | 14720200007    | Bukit Timah     | Jalan Gatot Subroto Km.8         | Dumai Selatan   | a. Kelurahan Bukit Timah       |
|    |   |                |                 | Kelurahan Mekar Sari             |                 | b. Kelurahan Mekarsari         |
|    |   |                |                 | Telp. (0765) 7007415             |                 |                                |
| 4  |   | 14720200006    | Purnama         | Jl. Raja Ali Haji                | Dumai Barat     | a. Kelurahan Purnama           |
|    |   |                |                 | Kelurahan Purnama                |                 | b. Kelurahan Bagan Keladi      |
|    |   |                |                 | Telp. (0765) 439930              |                 |                                |
| 5  |  | 14720200010    | Dumai Kota      | Jl. Datuk Laksamana              | Dumai Kota      | a. Kelurahan Dumai Kota        |
|    |   |                |                 | Kelurahan Dumai Kota             |                 | b. Kelurahan Sukajadi          |
|    |   |                |                 | Telp (0765) 439947               |                 | c. Kelurahan Laksamana         |
| 6  |  | 14720200008    | Bumi Ayu        | Jl Budi Utomo                    | Dumai Selatan   | a. Kelurahan Bumi Ayu          |
|    |   |                |                 | Kelurahan Bumi Ayu               |                 | b. Kelurahan Ratu Sima         |
|    |   |                |                 | Telp. (0765) 7007287             |                 | c. Kelurahan Bukit Datuk       |
| 7  |  | 14720200009    | Jaya Mukti      | Jl. K.H. Nasution                | Dumai Timur     | a. Kelurahan Jaya Mukti        |
|    |   |                |                 | Kelurahan Jaya Mukti             |                 | b. Kelurahan Tanjung Palas     |
|    |   |                |                 | Telp. (0765) 439956              |                 | c. Kelurahan Bukit Batrem      |
| 8  |  | 14720200004    | Sungai Sembilan | Jl.Raya Dumai-Basilam Baru Km.14 | Sungai Sembilan | a. Kelurahan Bangsal Aceh      |
|    |   |                |                 | Kelurahan Lubuk Gaung            |                 | b. Kelurahan Lubuk Gaung       |
|    |   |                |                 | Telp. (0765) 7007675             |                 | c. Kelurahan Tanjung Penyembal |
|    |   |                |                 |                                  |                 | d. Kelurahan Basilam Baru      |
|    |   |                |                 |                                  |                 | e. Kelurahan Batu Teritip      |
|    |   |                |                 |                                  |                 | f. Kel Sungai Geniot           |

|    |   |             |               |                             |               |                            |
|----|---|-------------|---------------|-----------------------------|---------------|----------------------------|
| 9  |  | 14720200003 | Medang Kampai | Jl. Masjid                  | Medang Kampai | a. Kelurahan Mundam        |
|    |   |             |               | Kelurahan Teluk Makmur      |               | b. Kelurahan Teluk Makmur  |
|    |   |             |               | Telp. (0765) 7007825        |               | c. Kelurahan Guntung       |
|    |   |             |               |                             |               | d. Kelurahan Pelintung     |
| 10 |  | 14720200002 | Bukit Kayu    | Jl. Soekarno Hatta Km. 27,5 | Bukit Kapur   | a. Kelurahan Kayu Kapur    |
|    |   |             | Kapur         | Kelurahan Bukit Kayu Kapur  |               | b. Kelurahan Gurun Panjang |
|    |   |             |               |                             |               | c. Kelurahan Kampung Baru  |
|    |   |             |               |                             |               | d. Kel Bukit Kapur         |

Sampai dengan tahun 2023 telah dilaksanakan beberapa relokasi pembangunan puskesmas karena belum memenuhi standar Peraturan Menteri Kesehatan Nomor 43 Tahun 2019 tentang Pusat Kesehatan Masyarakat khususnya pasal 11 tentang persyaratan lokasi yang salah satunya aksesibilitas untuk jalur transportasi seperti Puskesmas Purnama pada tahun 2018 dan puskesmas Bukit Timah pada tahun 2019. Beberapa puskesmas dilakukan pembangunan baru pada kondisi existing dengan mengacu pada standar Peraturan Menteri Kesehatan Nomor 43 Tahun 2019 tentang Pusat Kesehatan Masyarakat seperti Puskesmas Bukit Kapur pada tahun 2019, Puskesmas Medang Kampai dan Puskesmas Sungai Sembilan pada tahun 2020, serta Puskesmas Dumai Barat pada tahun 2021. Rancangan bangunan puskesmas tersebut sudah mengacu pada prototype bangunan puskesmas perbatasan yang dirancang oleh Kementerian Kesehatan Republik Indonesia. Pada tahun 2023 dilakukan relokasi pembangunan puskesmas Bukit Kayu Kapur bersumber APBD Kota Dumai. Akan tetapi karena keterbatasan anggaran yang tersedia, pembangunan puskesmas Bukit Kayu Kapur tersebut belum selesai pada tahun 2023 dan dilanjutkan pada tahun 2024.

Namun demikian, beberapa persyaratan puskesmas lainnya sesuai Peraturan Menteri Kesehatan Nomor 43 Tahun 2019 tentang Pusat Kesehatan Masyarakat belum semuanya dimiliki oleh seluruh puskesmas, seperti masih ada puskesmas yang belum memiliki lahan parkir, belum memiliki pagar, belum memiliki IPAL, belum memiliki sarana air bersih (sumur bor dalam), dan belum memiliki rumah dinas tenaga kesehatan. Hal tersebut dikarenakan kondisi lahan puskesmas yang terbatas dan keterbatasan anggaran.



*c. Puskesmas Pembantu*

Dalam rangka mewujudkan wilayah kerja Puskesmas yang sehat, Puskesmas didukung oleh jaringan pelayanan Puskesmas dan jejaring Puskesmas salah satunya puskesmas pembantu. Puskesmas pembantu berfungsi meluaskan jangkauan pelayanan puskesmas dan mendekatkan pelayanan kesehatan kepada masyarakat.

Pada awal berdirinya Kota Dumai jumlah puskesmas pembantu yang ada sebanyak 10 (sepuluh) buah. Dalam perjalanannya ada 4 puskesmas pembantu yang beralih fungsi menjadi Pos Kesehatan Kelurahan (Poskeskel) yakni Puskesmas Pembantu Mekarsari menjadi Poskeskel Mekarsari, Puskesmas Pembantu Simpang Siak menjadi Poskeskel Kampung Baru, Puskesmas Pembantu Selinsing menjadi Poskeskel Guntung dan Puskesmas Pembantu Rimba Sekampung menjadi Poskeskel Rimba Sekampung. Sampai dengan tahun 2023 jumlah puskesmas pembantu sebanyak 12 buah. Puskesmas pembantu tersebar di 4 (empat) wilayah kerja puskesmas. Guna meningkatkan penampilan puskesmas pembantu, setiap bangunan puskesmas pembantu yang mengalami kerusakan secara bertahap direhabilitasi atau direnovasi.

Tabel 3.7. Daftar Puskesmas Pembantu Se Kota Dumai Tahun 2023

| No | Kecamatan       | Wilayah Kerja Puskesmas | Nama Puskesmas Pembantu       |   |
|----|-----------------|-------------------------|-------------------------------|---|
| 1. | Dumai Barat     | Purnama                 | 1. Parit Pisang Mas           | Jl. Harapan RT 08 Kelurahan Bagan Keladi        |
| 2. | Bukit Kapur     | Bukit Kayu Kapur        | 2. Gurun Panjang              | Jl. Merpati Rt 02 Kelurahan Gurun Panjang       |
|    |                 |                         | 3. Kampung Baru/ Simpang Siak | Jl. Utama Rt 06 Kelurahan Kampung Baru          |
| 3. | Sungai Sembilan | Sungai Sembilan         | 4. Suka Damai                 | Jl. Sekolah Rt 08 No.107 Kelurahan Bangsal Aceh |
|    |                 |                         | 5. Kampung Sejati             | Jl. Raya Dumai –Medan Kelurahan Bangsal         |



|    |                  |                  |  |   |
|----|------------------|------------------|--|---|
|    |                  |                  |  | Aceh  |
|    |                  |                  | 6. Basilam Baru                        | Jl. KH. Baliyan Rt 02<br>No. 12 Kelurahan<br>Basilam Baru |
|    |                  |                  | 7. Sungai Teras                        | Jl. Sungai Teras<br>Kelurahan Basilam Baru                |
|    |                  |                  | 8. Bulu Hala                           | Jl. Bulu Hala Kelurahan<br>Sungai Geniot                  |
|    |                  |                  | 9. Tanjung Penyembal/<br>Simpang Pulai | Jl. Pematang Duku<br>Kelurahan Tanjung<br>Penyembal       |
|    |                  |                  | 10. Batu Teritip/Tianjung              | Jl. Perjuangan<br>Kelurahan Batu Teritip                  |
|    |                  |                  | 11. Sungai Sepit                       | Jl. Mekar sari Rt 09<br>Kelurahan Batu Teritip            |
| 4. | Medang<br>Kampai | Medang<br>Kampai | 12. Pelintung                          | Jl. Pembangunan Rt 1<br>Kelurahan Pelintung               |

Perkembangan rasio jumlah puskesmas pembantu per 100.000 penduduk dari tahun 2016 s/d 2023 menunjukkan kecenderungan menurun. Hal tersebut dikarenakan jumlah penduduk bertambah namun jumlah puskesmas pembantu tetap. Pada tahun 2023 rasio jumlah puskesmas pembantu per 100.000 penduduk adalah 3,58. Hal ini berarti bahwa 1 puskesmas pembantu melayani 27.942 penduduk.

*d. Puskesmas Keliling dan Ambulans*

Pada awal berdirinya Kota Dumai jumlah puskesmas keliling yang ada sebanyak 1 (satu) unit. Seiring dengan bertambahnya jumlah puskesmas, jumlah puskesmas keliling dan ambulans yang ada dari tahun ke tahun terus berkembang.



Puskesmas keliling yang operasional di puskesmas sebanyak 13 unit dan ambulans yang masih operasional sebanyak 12 unit. Daftar Pusling dan ambulans seperti terlihat pada tabel berikut ini:

Tabel 3.8. Perincian Penyebaran Puskesmas Keliling dan Ambulans Se Kota Dumai Tahun 2023

| No | Nama Puskesmas  | Uraian Pengadaan Puskesmas Keliling & Ambulans          |        |                              | Keterangan   |
|----|-----------------|---|--------|------------------------------|--------------|
|    |                 | Jenis/Merk  | Jumlah | Tahun Pengadaan /Sumber Dana |              |
| 1. | Dumai Kota      | Pusling Toyota Avanza (BM 1081 R)                       | 1 unit | 2014 (APBD)                  | Baik         |
|    |                 | Pusling Suzuki APV (dari Puskesmas Jayamukti BM 7026R)  | 1 unit | 2014                         | Baik         |
|    |                 | Pusling Suzuki APV (dari Puskesmas Bumi Ayu (BM 7028 R) | 1 unit | 2014/APBN                    | Baik         |
|    |                 | Ambulance standar SPGDT Dumai Kota HIACE (BM 7035R)     | 1 unit | 2017 DAK Afirmasi            | Baik         |
|    |                 | Ambulance PSC APV (BM 7028 R)                           | 1 unit | 2017 APBN DAK TP             | Baik         |
|    |                 | Ambulance PSC Daihatsu Luxio 1.5 MT putih (BM 7054R)    | 1 unit | 2021                         | Baik         |
| 2. | Bumi Ayu        | Ambulance Daihatsu Luxio X 1.5 MT Putih ( BM 7052 R)    | 1 unit | 2021                         | Baik         |
| 3. | Dumai Barat     | Pusling Toyota Avanza (BM 1080 R)                       | 1 unit | 2014 (APBD)                  | Baik         |
| 4. | Bukit Timah     | Pusling/ Suzuki APV (BM 7025 R)                         | 1 unit | 2014/ APBN                   | Kondisi Baik |
|    |                 | Daihatsu Luxio 1.5 MT putih (BM 7057 R)                 | 1 unit | 2022                         | Kondisi Baik |
| 5. | Bukit Kapur     | Pusling Toyota Avanza (BM 1082 R)                       | 1 unit | 2014                         | Baik         |
|    |                 | Ambulance PSC standar SPGDT Kijang Innova (BM 7036 R)   | 1 unit | 2017 DAK Yankesdas           | Baik         |
|    |                 | Ambulance Daihatsu Luxio 1.5 MT putih (BM 7049R)        | 1 unit | 2021                         | Baik         |
| 6. | Sungai Sembilan | Pusling Toyota Avanza (BM 1079 R)                       | 1 unit | 2014 (APBD)                  | Baik         |
|    |                 | Ambulance standar SPGDT Kijang Innova (BM 7037 R)       | 1 unit | 2017 DAK Yankesdas           | Baik         |
|    |                 | Ambulance roda 4 single gardan Toyota hilux (BM 8090 R) | 1 unit | 2018DAK Reguler              | Baik         |
|    |                 | Pusling single Gardan Mitsubishi TRITON (BM 7046 R)     | 1 unit | 2020/DAK                     | Baik         |
|    |                 | Ambulance Isuzu Dmax SC 4x4 putih 9BM 7046 R)           | 1 unit | 2019                         | Baik         |
| 7. | Medang Kampai   | Pusling/ Suzuki APV (BM 7030 R)                         | 1 unit | 2014/ APBN                   | Kondisi Baik |
|    |                 | Pusling/ Toyota Avanza( BM1078 R)                       | 1 unit | 2014/ APBD                   | Kondisi Baik |
|    |                 | Pusling single cabin TRITON (BM 7045 R)                 | 1 unit | 2020/DAK                     | Baik         |

|    |                  |   |        |                  |      |
|----|------------------|---|--------|------------------|------|
| 8. | Jaya Mukti       | Ambulance roda 4 single gardan Toyota Hilux (BM 8089 R) | 1 unit | 2018 DAK Reguler | Baik |
| 9. | Purnama          | Pusling Suzuki APV (BM 7027R)                           | 1 unit | 2014 (APBN)      | Baik |
| 10 | Bukit Kayu Kapur | Pusling Suzuki APV (BM 8048 R)                          | 1 unit | 2012/APBN -P     | Baik |
|    |                  | Ambulance/Avanza hibah bagi masyarakat Gurun Panjang    | 1 unit | 2017 (APBD P)    | Baik |

*e. Sepeda Motor*

Sampai dengan tahun 2023 jumlah kendaraan bermotor roda dua (sepeda motor) dinas yang ada sebanyak 73 unit yang tersebar di puskesmas dan jaringannya. Sebagian besar pengadaan sepeda motor tersebut bersumber dari dana APBN (DAK Kesehatan) yang digunakan untuk operasional bidan desa khususnya dalam memberikan pelayanan kesehatan ibu dan anak kepada masyarakat Kota Dumai. Adapun kondisi sepeda motor tersebut sebanyak 64 unit (87,67%) dalam kondisi baik, sebanyak 4 buah (5,48%) dalam kondisi rusak ringan, dan sebanyak 5 buah (6,85%) dalam kondisi rusak berat.

Tabel 3.9.  
Perincian Penyebaran Sepeda Motor  
Se Kota Dumai Tahun 2023

| No  | Nama Instansi     | Jumlah Sepeda Motor Menurut Kondisi |              |             | Jumlah |
|-----|-------------------|-------------------------------------|--------------|-------------|--------|
|     |                   | Baik                                | Rusak Ringan | Rusak Berat |        |
| 1.  | Dumai Kota        | 13                                  | 0            | 0           | 13     |
| 2.  | Bumi Ayu          | 2                                   | 0            | 0           | 2      |
| 3.  | Dumai Barat       | 3                                   | 0            | 0           | 3      |
| 4.  | Bukit Timah       | 2                                   | 1            | 0           | 3      |
| 5.  | Bukit Kapur       | 5                                   | 0            | 1           | 6      |
| 6.  | Sungai Sembilan   | 13                                  | 0            | 0           | 13     |
| 7.  | Medang Kampai     | 9                                   | 0            | 1           | 10     |
| 8.  | Jaya Mukti        | 7                                   | 0            | 0           | 7      |
| 9.  | Purnama           | 1                                   | 3            | 0           | 4      |
| 10. | Bukit Kayu Kapur  | 2                                   | 0            | 0           | 2      |
| 11. | Dinkes Kota Dumai | 7                                   | 0            | 3           | 10     |
|     | Jumlah            | 64                                  | 4            | 5           | 73     |

**B. Sarana Upaya Kesehatan Bersumber Masyarakat (UKBM)**

Untuk lebih mendekatkan pelayanan kesehatan kepada masyarakat telah dikembangkan pula suatu pendekatan keterpaduan di tingkat kelurahan melalui



Pos Kesehatan Desa/Kelurahan (Poskeskel), Pos Pelayanan Terpadu (Posyandu), Pondok Bersalin Desa (Polindes), dan Pos Binaan Terpadu (Posbindu) sebagai wujud nyata dari peran serta masyarakat.

*a) Pos Kesehatan Kelurahan (Poskeskel)*

Salah satu upaya kesehatan bersumberdaya masyarakat adalah Pos Kesehatan Kelurahan (Poskeskel). Dalam rangka pengimplementasian Keputusan Menteri Kesehatan Nomor 564/Menkes/SK/VIII/2007 tentang Pengembangan Desa Siaga dan Pos Kesehatan Desa, maka dibentuklah pos kesehatan kelurahan (poskeskel) di setiap kelurahan di Kota Dumai.



Sampai saat ini telah dibangun 31 (tiga puluh satu) unit poskeskel, di mana 4 poskeskel merupakan alih fungsi dari bangunan puskesmas pembantu. Khusus kelurahan Batu Teritip karena merupakan daerah sulit ada 3 poskeskel yang telah dibangun yakni poskeskel Batu Teritip 1 (Jl. Transmigrasi), poskeskel Senepis (Jl. Kampung Baru Rt 07) dan poskeskel Batu Teritip 2 (Jl. Raya Tianjung Rt 03). Jumlah poskeskel yang aktif saat ini sebanyak 31 poskeskel, di mana ada 1 poskeskel aktif yang belum memiliki bangunan sendiri dan menumpang di posyandu yakni poskeskel Teluk Binjai.

Sedangkan 4 kelurahan lagi belum memiliki bangunan poskeskel yakni kelurahan Purnama, kelurahan Pangkalan Sesai, kelurahan Dumai Kota, dan kelurahan Sukajadi. Dengan adanya pemekaran kelurahan dari 33 kelurahan menjadi 36 kelurahan sesuai Peraturan Daerah Kota Dumai Nomor 1 Tahun 2019 tentang Pembentukan Kelurahan Bagan Besar Timur Kecamatan Bukit Kapur, Kelurahan Bukit Kapur Kecamatan Bukit Kapur dan kelurahan Sungai Geniot Kecamatan Sungai Sembilan, maka jumlah kelurahan yang belum memiliki bangunan poskeskel bertambah menjadi 6 kelurahan (16,67%) yakni kelurahan Bukit Kayu Kapur dan kelurahan Basilam Baru. Sedangkan untuk kelurahan Bagan Besar, bangunan poskeskel yang ada merupakan rehab eks rumah dinas Camat Bukit Kapur yang sudah dihibahkan ke Dinas Kesehatan

Kota Dumai. Pada tahun 2023 Poskeskel Bagan Besar tersebut sedang dilakukan rehabilitasi dan renovasi. Karena keterbatasan anggaran, pekerjaan rehabilitasi dan renovasi poskeskel Bagan Besar dilanjutkan pada tahun 2024. Pada umumnya kelurahan yang belum memiliki bangunan poskeskel berada di wilayah perkotaan di mana sulit untuk mendapatkan lahan terkait kebijakan RT/RW di samping keterbatasan anggaran. Dengan demikian, dari 36 kelurahan baru 29 kelurahan yang memiliki bangunan poskeskel, sehingga persentase kelurahan yang memiliki poskeskel adalah sebesar 80.56%.

Guna meningkatkan penampilan poskeskel, setiap bangunan poskeskel yang mengalami kerusakan secara bertahap direhabilitasi atau direnovasi. Tenaga kesehatan yang ditempatkan di Poskesdes adalah bidan. Bidan bersama-sama kader kesehatan mengelola poskeskel. Kegiatan yang diberikan di poskeskel meliputi pelayanan kesehatan dasar, surveilans, KIA, kesehatan lingkungan, pemantauan gizi, usila, PHBS dll.

*b) Posyandu*

Pada awal berdirinya Kota Dumai jumlah posyandu balita yang ada sebanyak 121 buah. Dari tahun ke tahun perkembangan jumlah posyandu yang ada cenderung meningkat. Pada tahun 2023, jumlah posyandu yang ada di Kota Dumai sebanyak 198 posyandu, dengan perincian 197 posyandu mandiri (99.50%) dan 1 posyandu purnama (0.50%).

Melalui revitalisasi posyandu, konsep posyandu balita yang semula 100 balita per posyandu dikembangkan menjadi 1 posyandu untuk 1 wilayah dengan jumlah kepala keluarga 250 s/d 500. Satu wilayah dipantau oleh para kader posyandu, dimana setiap 1 kader posyandu memantau 50 s/d 100 kepala keluarga. Saat ini jumlah kader posyandu balita sebanyak 990 orang.

Tabel 3.10 Jumlah Posyandu Balita Menurut Puskesmas  
Di Kota Dumai Tahun 2023

| No | Nama Puskesmas | Jumlah Posyandu |         |        |
|----|----------------|-----------------|---------|--------|
|    |                | Purnama         | Mandiri | Jumlah |
| 1. | Dumai Kota     | 0               | 34      | 34     |
| 2. | Bumi Ayu       | 0               | 18      | 18     |
| 3. | Dumai Barat    | 0               | 11      | 11     |
| 4. | Bukit Timah    | 0               | 11      | 11     |
| 5. | Bukit Kapur    | 0               | 13      | 13     |



|     |                  |   |     |     |
|-----|------------------|---|-----|-----|
| 6.  | Sungai Sembilan  | 0 | 29  | 29  |
| 7.  | Medang Kampai    | 1 | 14  | 15  |
| 8.  | Jaya Mukti       | 0 | 39  | 39  |
| 9.  | Purnama          | 0 | 12  | 12  |
| 10. | Bukit Kayu Kapur | 0 | 16  | 16  |
|     | Total Kota Dumai | 1 | 197 | 198 |

Rasio posyandu per 1.000 balita adalah 4.50 per 1.000 balita. Hal ini berarti bahwa 1 posyandu melayani 222 balita atau 492 Kepala Keluarga (KK). Apabila dibandingkan dengan jumlah puskesmas maka rata-rata setiap puskesmas membina 19 - 20 posyandu.

Selain posyandu balita, di Kota Dumai telah dikembangkan posyandu usila sebagai salah satu pengembangan program pelayanan kesehatan usia lanjut (usila). Posyandu usila pertama kali dikembangkan pada tahun 2005 di kelurahan Jaya Mukti yakni Posyandu Lansia Nuri. Pada tahun 2023 jumlah posyandu usila sebanyak 68 posyandu dengan jumlah kader posyandu usila sebanyak 340 orang. Kegiatan yang dilaksanakan setiap bulannya adalah pemeriksaan kesehatan lansia, pengobatan, penyuluhan kepada para lansia, senam lansia, wirid pengajian, home care, membuat kerajinan tangan serta rekreasi.

Tabel 3.11 Jumlah Posyandu Usila Menurut Puskesmas di Kota Dumai Tahun 2023

| No | Kecamatan       | Puskesmas               | Jumlah    |
|----|-----------------|-------------------------|-----------|
| 1  | Dumai Timur     | Jaya Mukti              | 13        |
| 2  | Dumai Barat     | Dumai Barat             | 4         |
|    |                 | Purnama                 | 4         |
| 3  | Bukit Kapur     | Bukit Kapur             | 4         |
|    |                 | Bukit Kayu Kapur        | 3         |
| 4  | Medang Kampai   | Medang Kampai           | 13        |
| 5  | Sungai Sembilan | Sungai Sembilan         | 7         |
| 6  | Dumai Kota      | Dumai Kota              | 11        |
| 7  | Dumai Selatan   | Bumi Ayu                | 7         |
|    |                 | Bukit Timah             | 2         |
|    |                 | <b>TOTAL KOTA DUMAI</b> | <b>68</b> |



c) Polindes

Pada awal berdirinya Kota Dumai jumlah polindes yang ada sebanyak 13 buah. Jumlah polindes mengikuti jumlah bidan PTT yang ada pada saat itu. Saat ini jumlah polindes yang ada sebanyak 4 polindes, dengan perincian 2 telah memiliki bangunan polindes yang permanen yakni polindes Santa Hulu dan Polindes Teluk Dalam. Sedangkan 2 lagi masih menumpang di posyandu yakni polindes Bangsal Aceh dan menumpang di rumah pribadi yakni polindes Sungai Geniot. Keseluruhan polindes berada di kecamatan Sungai Sembilan.

Tabel 3.12 Jumlah Polindes di Kota Dumai Tahun 2023

| NO    | KECAMATAN       | NAMA PUSKESMAS  | WILAYAH KERJA           | NAMA POLINDES | ALAMAT                               | PENANGGUNG JAWAB          | TITIK KOORDINAT    |                   | KETERANGAN                          |
|-------|-----------------|-----------------|-------------------------|---------------|--------------------------------------|---------------------------|--------------------|-------------------|-------------------------------------|
|       |                 |                 |                         |               |                                      |                           | LINTANG (LATITUDE) | BUJUR (LONGITUDE) |                                     |
| 1     | SUNGAI SEMBILAN | SUNGAI SEMBILAN | KELURAHAN BANGSAL ACEH  | Bangsai Aceh  | Jl. TENDRI SANGKA RT 06 BANGSAL ACEH | HESTI PARDINI, Amd. Keb   |                    |                   | MENUMPANG DI POSYANDU               |
| 2     |                 |                 | KELURAHAN SUNGAI GENIOT | Sungai Geniot | Jl. PANGLIMA MAKMUR RT 07            | ANA SIREGAR,SST           |                    |                   | RUMAH PRIBADI                       |
| 3     |                 |                 | KELURAHAN BATU TERITIP  | Teluk Dalam   | Jl. BIMA DESA TELUK DALAM RT 08      | DEWI MURNI,Amd.Keb        |                    |                   | BANGUNAN STATIS (PEMKOT DUMAI 2020) |
| 4     |                 |                 | KELURAHAN BATU TERITIP  | Santa Hulu    | Jl. KAMPUNG BARU RT 01               | RIAMA PANGARIBUAN,Amd.Keb | 1.99693386N        | 101.2733914E      | BANGUNAN STATIS (PEMKOT DUMAI 2020) |
| TOTAL |                 |                 |                         | 4 UNIT        |                                      |                           |                    |                   |                                     |

d) Pos Binaan Terpadu (Posbindu)

Peningkatan prevalensi Penyakit Tidak Menular (PTM) menjadi ancaman yang serius dalam pembangunan di bidang kesehatan karena mengancam pertumbuhan ekonomi baik nasional maupun daerah. Berdasarkan Riset Kesehatan Dasar (Riskesdas) tahun 2018 menunjukkan bahwa dari 10 besar penyebab kematian tertinggi di Indonesia 5 diantaranya adalah karena PTM yaitu Hipertensi (prevalensi 34.1%), Stroke (prevalensi 10.9%), Diabetes Mellitus (prevalensi 8.5%), Gagal Ginjal (prevalensi 3.8%), dan Kanker (prevalensi 1.8%). Selain itu PTM termasuk penyumbang angka kematian yang signifikan yaitu masuk dalam 5 besar.

Pergeseran pola penyakit dari penyakit menular kepada penyakit tidak menular dipengaruhi oleh faktor demografi, urbanisasi tak terencana, kemajuan teknologi, globalisasi perdagangan dan pemasaran serta peningkatan progresif dalam pola hidup tidak sehat di masyarakat berhubungan dengan *life style*. Pos Binaan Terpadu (Posbindu) dibentuk sebagai salah satu upaya promotif dan deteksi dini faktor resiko PTM yang melibatkan peran serta masyarakat secara aktif. Salah satu kegiatan yang dilakukan di posbindu adalah skrining PTM. Sampai dengan tahun 2023 jumlah posbindu yang telah terbentuk sebanyak 41 posbindu, yang tersebar di 36 kelurahan. Hanya 2 kelurahan yang belum memiliki posbindu yakni kelurahan Batu Teritip di Kecamatan Sungai Sembilan dan kelurahan Bagan Besar Timur di Kecamatan Bukit Kapur, sehingga persentase kelurahan yang melaksanakan kegiatan posbindu PTM sebesar 94,44%.

Tabel 3.13 Jumlah Posbindu Menurut Puskesmas di Kota Dumai Tahun 2023

| <b>NO</b> | <b>KECAMATAN</b> | <b>PUSKESMAS</b> | <b>NAMA POSBINDU</b> |
|-----------|------------------|------------------|----------------------|
| 1         | DUMAI KOTA       | DUMAI KOTA       | 1. Mekar Senja       |
|           |                  |                  | 2. Cahaya Bunda      |
|           |                  |                  | 3. Wahidin           |
|           |                  |                  | 4. Laksmana          |
|           |                  |                  | 5. Ar Rahman         |
| 2         | DUMAI TIMUR      | JAYA MUKTI       | 1. Nuri              |
|           |                  |                  | 2. Kutilang          |
|           |                  |                  | 3. Kasih Sayang      |
|           |                  |                  | 4. Raufa             |
|           |                  |                  | 5. Berlian           |
|           |                  |                  | 6. Dara              |
| 3         | DUMAI SELATAN    | BUMI AYU         | 1. Mardi Mulyo       |
|           |                  |                  | 2. Permaisuri        |
|           |                  |                  | 3. Edelwis           |
|           |                  | BUKIT TIMAH      | 1. Bukit Berbunga    |
|           |                  |                  | 2. Mekar Berseri     |
| 4         | DUMAI BARAT      | DUMAI BARAT      | 1. Sadar             |
|           |                  |                  | 2. Lestari           |
|           |                  |                  | 3. Cermi             |
|           |                  |                  | 4. Mutiara           |
|           |                  | PURNAMA          | 1. Cut Nyak Dien     |

|                              |                 |                  |                    |
|------------------------------|-----------------|------------------|--------------------|
|                              |                 |                  | 2. Tua Ceria       |
|                              |                 |                  | 3. Sehat Mandiri   |
| 5                            | BUKIT KAPUR     | BUKIT KAPUR      | 1. Tulip           |
|                              |                 |                  | 2. Teratai         |
|                              |                 |                  | 3. Lily            |
|                              |                 |                  | 4. Mekar Sari      |
|                              |                 | BUKIT KAYU KAPUR | 1. Mentari         |
|                              |                 |                  | 2. Tulip/ Lavender |
|                              |                 |                  | 3. Kenanga         |
|                              |                 |                  | 4. Bukit Kapur     |
| 6                            | SUNGAI SEMBILAN | SUNGAI SEMBILAN  | 1. Melati Putih    |
|                              |                 |                  | 2. Harapan Jaya    |
|                              |                 |                  | 3. Tirta Kencana   |
|                              |                 |                  | 4. Permata Bunda   |
|                              |                 |                  | 5. Sejahtera       |
|                              |                 |                  | 6. Sehat           |
| 7                            | MEDANG KAMPAI   | MEDANG KAMPAI    | 1. Laksamana       |
|                              |                 |                  | 2. Hang Nadim      |
|                              |                 |                  | 3. Hang Jebat      |
|                              |                 |                  | 4. Hang Tuah       |
| TOTAL POSBINDU SE KOTA DUMAI |                 |                  | 41 POSBINDU        |

*e) Pos Upaya Kesehatan Kerja (Pos UKK)*

Sebagai implementasi dari Undang-undang Nomor 23 tahun 1992 pasal 23 yang menyatakan bahwa upaya kesehatan kerja sebagai salah satu dari 15 upaya kesehatan yang di selenggarakan untuk mewujudkan produktifitas kerja yang optimal dengan perlindungan tenaga kerja wajib di lakukan setiap tempat kerja mencakup pelayanan kesehatan kerja, maka atas kesadaran dan swadaya masyarakat pekerja terbentuklah pos upaya kesehatan kerja atau pos UKK. Kegiatan yang dilaksanakan secara rutin berupa penyuluhan kesehatan sesuai dengan jenis pekerjaannya serta pelayanan kesehatan dasar (P3K) yang dilakukan oleh kader kesehatan kerja. Puskesmas secara berkala melakukan inspeksi terhadap sarana dan kegiatan di pos UKK dan pembinaan secara rutin kepada kader dan pekerja. Kegiatan ini dilaksanakan bertujuan untuk meningkatkan kemampuan pekerja untuk menolong dirinya sendiri sehingga terjadi peningkatan status kesehatan dan peningkatan produktifitas kerja. Tahun 2023 Pos UKK yang aktif hanya 17 (Tujuh belas) Pos UKK dari 20 Pos UKK yang ada yang tersebar di 15



kelurahan di Kota Dumai dengan jumlah peserta sebanyak 359 orang dan jumlah kader 85 orang, dengan status Pos UKK masih Pratama.

Tabel 3.14. Jumlah Pos UKK Menurut Puskesmas di Kota Dumai Tahun 2023

| N O                                | KECAMATAN       | PUSKESMAS       | NAMA POS         | KELURAHAN           | TAHUN TERBENTUK        | JMH PESERTA (ORG) | JENIS PEKERJAAN | TINGKAT KEMANDIRIAN |
|------------------------------------|-----------------|-----------------|------------------|---------------------|------------------------|-------------------|-----------------|---------------------|
| 1                                  | DUMAI TIMUR     | JAYA MUKTI      | 1. Paramount     | Jaya Mukti          | 24 Juni 2011           | 20                | Pabrik Roti     | Pratama             |
|                                    |                 |                 | 2.Siomay Aswad   | Jaya Mukti          |                        | 20                | Usaha siomay    | Pratama             |
|                                    |                 |                 | 3.Tahu Tempe     | B . Batrem          | 9 Januari 2018         | 50                | Pabrik tahu     | Pratama             |
|                                    |                 |                 | 4.Nelayan        | Tj.Palاس            | 17 Des 2018            | 15                | Nelayan         | Pratama             |
|                                    |                 |                 | 5.Petani         | Tlk Binjai          | 17 Des 2018            | 20                | Petani          | Pratama             |
| 2                                  | DUMAI BARAT     | DUMAI BARAT     | 1. Intisari      | STDI                | 25 Juni 2011           | 35                | Pabrik Kopi     | Pratama             |
|                                    |                 |                 | 2.Sehat Mandiri  | Purnama             |                        | 40                | Batui Bata      | Pratama             |
|                                    |                 |                 | 3. Dahlia        | Purnama             |                        | 120               | Pertanian       | Pratama             |
|                                    |                 |                 | 4.Merawai        | Purnama             | 20 april 2011          | 15                | batubata        | Pratama             |
| 3                                  | MEDANG KAMPAI   | MEDANG KAMPAI   | 1.Kemuning       | Mundam              |                        | 23                | Petani nenas    | Pratama             |
| 4                                  | DUMAI SELATAN   | BUMI AYU        | 1. Bukit Mekar   | Bukit Datuk         | 22 Maret 2012          | 18                | Tani Sayuran    | Pratama             |
|                                    |                 | BUKIT TIMAH     | 1. Subur Mandiri | Bukit Timah         |                        | 28                | Pertanian       | Pratama             |
| 5                                  | SUNGAI SEMBILAN | SUNGAI SEMBILAN | 1. Sukabumi 2    | Lubuk Gaung         | 08 Jan 2013            | 23                | Coconut Oil     | Pratama             |
|                                    |                 |                 | 2, Darma Mandiri | Tj Penyembal        |                        | 44                | Petani Cabe     |                     |
|                                    |                 |                 | 3, Karya Bersama | Sungai Geniot       |                        | 15                | PetaniSawit     |                     |
| 6                                  | BUKIT KAPUR     | BUKIT KAPUR     | 1. Srikandi Jaya | Bagan Besar Timur   |                        | 30                | Petani          | Pratama             |
|                                    |                 | BKT.KAYU KAPUR  | 2.Tunas Karya    | Bukit Kayu Kapur    | Jl.panam B. Kayu kapur | 10                | Pertanian       | Pratama             |
| <b>TOTAL POS UKK SE KOTA DUMAI</b> |                 |                 | <b>17 POSUKK</b> | <b>15 KELURAHAN</b> |                        | <b>579</b>        |                 |                     |

*f) Pos Kesehatan Pesantren (Poskestren)*

Pelayanan kesehatan di pesantren (poskestren) merupakan bagian dari kegiatan upaya kesehatan sekolah, dimana kegiatan UKS ini meliputi pemeriksaan anak usia sekolah baik formal maupun informal mulai jenjang TK, SD/MI, SLTP sampai SMU, termasuk anak-anak usia sekolah yang berada di SLB (Sekolah Luar Biasa) dan pondok pesantren. Kegiatan yang dilakukan lebih mengutamakan kegiatan pelayanan promotif dan preventif agar anak

lebih mengerti makna pencegahan penyakit lebih penting daripada mengobati. Namun aspek pengobatan terhadap kesehatan anak pesantren dan anak-anak usia sekolah tetap mendapat perhatian dengan pola rujukan ke wilayah puskesmas terdekat sebagai puskesmas rujukan. Sampai dengan tahun 2023 jumlah Pesantren/Panti Asuhan yang dibina oleh puskesmas ada sebanyak 12 Poskestren.

Tabel 3.15. Jumlah Pesantren Menurut Puskesmas di Kota Dumai Tahun 2023

| No | Kecamatan       | Puskesmas        | Nama Pesantren/Panti Asuhan                                      |
|----|-----------------|------------------|--|
| 1  | Dumai Timur     | Jaya Mukti       | 1, Poskestren Nurussalam<br>Jl. Batu Bintang Jaya Mukti          |
| 2  | Dumai Selatan   | Bukit Timah      | 2. Ihya Sunnah<br>Jl. Bangun Jinawi                              |
|    |                 |                  | 3. Hidayatullah Bukit Timah Km 4                                 |
|    |                 |                  | 4. Ibadus Solihin<br>Jl. Pesantren Km 5                          |
|    |                 | Bumi Ayu         | 5. pesantren Al Munawarah  |
| 3. | Dumai Barat     | Purnama          | 6. Poskestren Al Amin Jl. Prof. M. Yamin                         |
|    |                 | Dumai Barat      | 7. Panti Asuhan Putri Azzahra<br>Jl. Meranti Laut, Simpang Tetap |
|    |                 |                  | 8. Annur Jln Sadar STDI  |
|    |                 |                  | 9. Nurul Huda Jl Nenas gg Mesjid STDI                            |
| 4  | Bukit Kapur     | Bukit Kapur      | 10. Imam Syafii<br>Bagan Besar                                   |
|    |                 | Bukit kayu Kapur | 11. Ponpes Al Barokah daruinnajah<br>Jln. Harapan                |
| 5  | Sungai Sembilan | Sungai Sembilan  | 12. Pesantren Darul Qurah jln. Raya Basilam<br>Baru              |

### **C. Sarana Peralatan Kesehatan**

Disamping itu, guna meningkatkan mutu pelayanan kesehatan dasar kepada masyarakat, Pemerintah Kota Dumai melalui Dinas Kesehatan Kota Dumai secara bertahap mengadakan peralatan kesehatan dan peralatan non kesehatan serta sarana penunjang lainnya di seluruh puskesmas, puskesmas pembantu dan poskeskel. Selain melengkapi puskesmas dengan pengadaan peralatan kesehatan dasar puskesmas seperti pengadaan alat-alat kedokteran umum, pengadaan alat-alat kedokteran gigi, pengadaan alat kesehatan kebidanan, pengadaan alat-alat keperawatan dan alat-alat laboratorium, puskesmas juga secara bertahap mulai dilengkapi dengan pengadaan peralatan kesehatan spesialis misalnya pengadaan alat-alat kedokteran kebidanan dan



penyakit kandungan seperti peralatan USG, pengadaan alat-alat kedokteran kardiologi seperti ECG. Selain itu, beberapa puskesmas juga sudah dilengkapi dengan sarana IPAL, generator set dan sumur bor dalam termasuk Laboratorium Kualitas Air dan Gudang Farmasi Kota Dumai.

Tabel 3.16. Daftar Rekapitulasi Pengadaan Instalasi Pengelolaan Air Limbah (IPAL) dan Instalasi Pengolahan Sampah Medis (SW 100) Kota Dumai Tahun 2023

| NO | LOKASI                       | JENIS                        | TAHUN |
|----|------------------------------|------------------------------|-------|
|    | <b>PENGADAAN IPAL</b>        |                              |       |
| 1  | Laboratorium Dinas Kesehatan | IPAL                         | 2015  |
| 2  | Puskesmas Bukit Kapur        | IPAL MRC 10                  | 2016  |
| 3  | Puskesmas Medang Kampai      | IPAL MRC 10                  | 2016  |
| 4  | Puskesmas Sungai Sembilan    | IPAL MRC 10                  | 2016  |
| 5  | Puskesmas Dumai Kota         | IPAL BARTEC                  | 2017  |
| 6  | Puskesmas Jayamukti          | IPAL BARTEC                  | 2017  |
| 7  | Puskesmas Dumai Barat        | IPAL BARTEC                  | 2017  |
| 8  | Puskesmas Bukit Timah        | IPAL Bio Wash 5 M3           | 2020  |
| 9  | Puskesmas Bukit Kayu Kapur   | IPAL Flash Type Eco1 5-14 M3 | 2021  |
| 10 | Puskesmas Purnama            | IPAL Flash Type Eco1 5-14 M3 | 2021  |
| 11 | Puskesmas Bumi Ayu           | -                            | -     |
| 12 | Laboratorium Dinas Kesehatan | IPAL Flash Type Eco1 5-14 M3 | 2021  |
|    | <b>PENGADAAN SW 100</b>      |                              |       |
| 1  | Puskesmas Medang Kampai      | Steril Wave 100              | 2019  |
| 2  | Puskesmas Purnama            | Steril Wave 100              | 2019  |

Tabel 3.17. Perincian Puskesmas yang memiliki Genset dan Sumur Bor Dalam Tahun 2023

| No. | Nama Puskesmas | Jenis Sarana   |                 | Keterangan                         |
|-----|----------------|----------------|-----------------|------------------------------------|
|     |                | Genset + Rumah | Sumur Bor Dalam |                                    |
| 1.  | Dumai Kota     | 2017/2018      | 2017            |                                    |
| 2.  | Dumai Barat    | 2021/2023      | 2017            | Sumur bor dalam rusak (berfungsi). |



|     |                  |           |      |  |
|-----|------------------|-----------|------|--|
| 3.  | Sungai Sembilan  | 2017/2019 | 2021 |  |
| 4.  | Bukit Kapur      | 2017/2019 | 2022 |  |
| 5.  | Medang Kampai    | 2017/2019 | 2021 |  |
| 6.  | Jaya Mukti       | 2017/2019 | 2017 |  |
| 7.  | Bumi Ayu         | 2021/2023 | -    |  |
| 8.  | Bukit Timah      | 2021/2023 | 2019 |  |
| 9.  | Purnama          | 2020/2023 | 2019 |  |
| 10. | Bukit Kayu Kapur | -         | 2021 |  |

#### **D. Fasilitas Pelayanan Kesehatan Lainnya**

Salah satu faktor pendukung dalam penyediaan pelayanan kesehatan yang berkualitas yaitu ketersediaan sumber daya kesehatan, yang diharapkan dapat meningkatkan derajat kesehatan masyarakat, salah satunya adalah ketersediaan fasilitas pelayanan kesehatan. Fasilitas pelayanan kesehatan adalah suatu alat dan/atau tempat yang digunakan untuk menyelenggarakan upaya pelayanan kesehatan, baik promotif, preventif, kuratif maupun rehabilitatif yang dilakukan oleh pemerintah pusat, pemerintah daerah, dan/atau masyarakat (Peraturan Pemerintah Republik Indonesia Nomor 47 Tahun 2016 Tentang Fasilitas Pelayanan Kesehatan). Jenis fasilitas pelayanan kesehatan terdiri atas: a. tempat praktik mandiri tenaga kesehatan; b. pusat kesehatan masyarakat; c. klinik; d. rumah sakit; e. apotek; f. unit transfusi darah; g. Iaboratorium kesehatan; h. optikal; i. fasilitas pelayanan kedokteran untuk kepentingan hukum; dan j. fasilitas pelayanan kesehatan tradisional.

Pada tahun 2023 jumlah fasilitas pelayanan kesehatan lainnya yang ada di Kota Dumai seperti klinik sebanyak 47 klinik, praktek dokter spesialis sebanyak 71 orang, praktek dokter umum mandiri sebanyak 151 orang, praktek dokter gigi mandiri sebanyak 36 orang, praktek bidan mandiri sebanyak 73 orang, praktek perawat mandiri sebanyak 5 orang, jumlah laboratorium kesehatan sebanyak 8 unit. Sedangkan jumlah sarana kefarmasian ada sebanyak 129 unit terdiri dari apotik sebanyak 64 unit, toko obat sebanyak 63 unit dan toko alat kesehatan sebanyak 2 unit. Lebih lanjut, jumlah sarana optikal yang ada di Kota Dumai sebanyak 12 unit. Fasilitas pelayanan kesehatan lainnya tersebut mayoritas terkonsentrasi di daerah perkotaan seperti di Kecamatan Dumai Kota dan Kecamatan Dumai Timur.

Tabel 3.18. Data Penyebaran Sarana Pelayanan Kesehatan Lain, Sarana Produksi Dan Distribusi Kefarmasian Dan Optical di Kota Dumai Tahun 2023

| NO.                     | KECAMATAN       | WILAYAH KERJA PUSKESMAS | SARANA PELAYANAN KESEHATAN LAIN |                          |                     |                     |                       |                         |                        | SARANA PRODUKSI DAN DISTRIBUSI KEFARMASIAN |           |            | OPTICAL   |
|-------------------------|-----------------|-------------------------|---------------------------------|--------------------------|---------------------|---------------------|-----------------------|-------------------------|------------------------|--|-----------|------------|-----------|
|                         |                 |                         | KLINIK PRATAMA                  | PRAKTEK DOKTER SPESIALIS | PRAKTEK DOKTER UMUM | PRAKTEK DOKTER GIGI | PRAKTEK BIDAN MANDIRI | PRAKTEK PERAWAT MANDIRI | LABORATORIUM KESEHATAN | APOTIK                                     | TOKO OBAT | TOKO ALKES |           |
| 1                       | Dumai Kota      | Dumai Kota              | 14                              | 20                       | 65                  | 22                  | 11                    | 0                       | 1                      | 33   | 14        | 2          | 10        |
| 2                       | Dumai Timur     | Jaya Mukti              | 10                              | 43                       | 32                  | 4                   | 14                    | 2                       | 5                      | 10   | 10        | 0          | 1         |
| 3                       | Dumai Selatan   | Bumi Ayu                | 4                               | 8                        | 8                   | 8                   | 8                     | 0                       | 2                      | 3  | 4         | 0          | 1         |
|                         |                 | Bukit Timah             | 1                               | 0                        | 6                   | 0                   | 11                    | 0                       | 0                      | 2  | 3         | 0          | 0         |
| 4                       | Dumai Barat     | Dumai Barat             | 1                               | 0                        | 4                   | 1                   | 9                     | 1                       | 0                      | 3  | 8         | 0          | 0         |
|                         |                 | Purnama                 | 2                               | 0                        | 4                   | 0                   | 1                     | 0                       | 0                      | 2  | 6         | 0          | 0         |
| 5                       | Bukit Kapur     | Bukit Kapur             | 5                               | 0                        | 14                  | 0                   | 4                     | 0                       | 0                      | 4  | 5         | 0          | 0         |
|                         |                 | Bukit Kayu Kapur        | 0                               | 0                        | 3                   | 0                   | 10                    | 2                       | 0                      | 1  | 4         | 0          | 0         |
| 6                       | Medang Kampai   | Medang Kampai           | 3                               | 0                        | 7                   | 0                   | 1                     | 0                       | 0                      | 3  | 6         | 0          | 0         |
| 7                       | Sungai Sembilan | Sungai Sembilan         | 7                               | 0                        | 8                   | 1                   | 4                     | 0                       | 0                      | 3  | 3         | 0          | 0         |
| <b>TOTAL KOTA DUMAI</b> |                 |                         | <b>47</b>                       | <b>71</b>                | <b>151</b>          | <b>36</b>           | <b>73</b>             | <b>5</b>                | <b>8</b>               | <b>64</b>                                  | <b>63</b> | <b>2</b>   | <b>12</b> |

Permasalahan yang ditemukan pada fasilitas pelayanan kesehatan lainnya adalah masih ada klinik, praktek mandiri tenaga kesehatan, apotik dan toko obat yang telah habis masa berlaku izinnya pada tahun 2023 namun masih tetap operasional, masih ada toko obat yang tidak memenuhi persyaratan perizinan toko obat yakni tidak memiliki tenaga teknis kefarmasian (sebagai penanggung jawab) namun masih tetap operasional.

Lebih lanjut, ada ditemukan tenaga kesehatan dengan izin praktek mandiri namun membuka praktek dengan plang klinik kecantikan atau ditemukan klinik kecantikan namun izin operasionalnya adalah salon. Hal tersebut dapat membahayakan masyarakat karena masyarakat sebagai konsumen menjadi tidak terlindungi karena ternyata banyak hal-hal yang tidak sesuai baik dari segi keamanan prosedur, tenaga kerja maupun keamanan produk yang digunakan. Disinyalir saat ini masih banyak produk, alat dan prosedur yang belum mendapatkan izin resmi dari pihak terkait di Indonesia. Dengan demikian, bahan-bahan maupun prosedur yang digunakan belum terjamin keamanannya, apakah memiliki efek samping berbahaya atau tidak. Dari tenaga yang digunakan pun terdapat beberapa hal yang menjadi masalah serta masih banyak prosedur yang dilakukan oleh orang yang tidak sesuai dengan kompetensinya.

Klinik adalah fasilitas pelayanan kesehatan yang menyelenggarakan pelayanan kesehatan yang menyediakan pelayanan medik dasar dan/atau medik



spesialistik secara komprehensif. Klinik merupakan kegiatan usaha dengan tingkat risiko menengah tinggi, sehingga pelaku usaha harus memiliki legalitas perizinan berusaha berupa Nomor Induk Berusaha dan Sertifikat. Standar yang dapat diperoleh melalui sistem perizinan berusaha terintegrasi secara elektronik (online single submission) sesuai dengan ketentuan peraturan perundang-undangan. Sesuai Peraturan Menteri Kesehatan Nomor 14 Tahun 2021, Klinik kecantikan memiliki pengawasan dari dokter yang memiliki sertifikasi dan kompetensi di bidang kecantikan tertentu. Dokter pengawas bisa seorang dokter umum yang telah mengikuti training selama waktu tertentu dan mendapatkan gelar tersendiri atau bisa juga seorang dokter kulit. Sementara salon kecantikan biasanya diawasi orang awam (tidak memiliki pendidikan medis) dan mendapatkan keahlian berdasar seminar/les khusus kecantikan. Tindakan yang dilakukan pun biasanya tidak memerlukan keahlian medis seperti facial, massage, masker, creambath dll seperti layaknya salon.

### ***E.Sarana Produksi Dan distribusi Kefarmasian***

#### Ketersediaan obat sesuai kebutuhan

Pada tahun 2023, ketersediaan obat esensial di Kota Dumai sebesar 100% yakni dari 40 item obat esensial yang harus tersedia di Kabupaten/Kota sudah tersedia seluruhnya di Kota Dumai khususnya di Kota Dumai. Ke empat puluh item obat tersebut merupakan obat pendukung program kesehatan ibu dan anak, program gizi, program TB paru, program malaria serta obat pelayanan kesehatan dasar esensial dan terdapat di dalam Formularium Nasional. Berbeda dari tahun 2022, ada perubahan nama obat yang harus tersedia di Kabupaten/Kota pada tahun 2023 yakni sebanyak 1 item obat. Mengacu pada Petunjuk Teknis Profil Kesehatan Tahun 2023 dari Kementerian Kesehatan, obat Siprofloksasin pada tahun-tahun sebelumnya masuk di dalam 40 item obat yang wajib tersedia di Kabupaten/Kota, mulai tahun 2023 diganti dengan obat Amitriptilin tablet salut 25 mg (HCL).

Berdasarkan puskesmas, ada sebanyak 5 (lima) puskesmas yang tersedia seluruh (40) item obat esensial yakni puskesmas Bumi Ayu, puskesmas Dumai Barat, puskesmas Purnama, puskesmas Bukit Kayu Kapur dan puskesmas Sungai Sembilan. Sedangkan 5 (lima) puskesmas lain, ada beberapa item obat yang tidak tersedia di



puskesmas tersebut.dengan jumlah antara 1-4 item obat atau dengan persentase puskesmas dengan ketersediaan obat esensial bervariasi antara 97,5% sampai dengan 90%. Obat yang paling banyak tidak tersedia di 5 puskesmas tersebut adalah Dihidroartemisin+Piperakuin (DHP) dan primaquin, Hidrokortison krim/salep dan vitamin B6 (piridoksin). Perincian ketidaktersediaan item obat antara lain:

1) Puskesmas Dumai Kota

Obat yang tidak tersedia adalah obat Dihidroartemisin+Piperakuin (DHP) dan primaquin, Hidrokortison krim/salep dan vitamin B6 (piridoksin).

2) Puskesmas Jaya Mukti

Obat yang tidak tersedia adalah obat Dihidroartemisin+Piperakuin (DHP) dan primaquin, Furosemid 40 mg/Hidroklorotiazid (HCT), metilergometrin maleat 4 injeksi 0,200 mg-1 ml dan salep mata/tetes mata antibiotic.

3) Puskesmas Bukit Timah,

Obat yang tidak tersedia adalah obat Dihidroartemisin+Piperakuin (DHP) dan primaquin

4) Puskesmas Bukit Kapur

Obat yang tidak tersedia adalah obat Dihidroartemisin+Piperakuin (DHP) dan primaquin, dan Hidrokortison krim/salep

5) Puskesmas Medang Kampai,

Obat yang tidak tersedia adalah obat amitriptilin tablet salut 25 mg (HCL), Hidrokortison krim/salep dan vitamin B6 (piridoksin).

Hal tersebut dikarenakan ketersediaan obat-obat tersebut terbatas di Instalasi Farmasi Kelas A Kota Dumai. Kebutuhan obat-obatan tersebut di puskesmas hanya terpenuhi untuk beberapa bulan saja padahal kasus cukup banyak di puskesmas, sehingga sampai dengan bulan Desember tahun 2023 obat-obatan tersebut tidak tersedia di puskesmas. Sedangkan khusus untuk obat Dihidroartemisin+Piperakuin (DHP) dan primaquin adalah merupakan obat pendukung program malaria yang langsung diserahkan kepada pemegang program malaria puskesmas sehingga obat tidak tersedia di gudang farmasi puskesmas.



**B A B IV**  
**SUMBER DAYA**  
**MANUSIA**  
**KESEHATAN**





## **BAB IV**

### **SUMBER DAYA MANUSIA KESEHATAN**

Salah satu faktor pendukung dalam penyediaan pelayanan kesehatan yang berkualitas yaitu ketersediaan sumber daya kesehatan, yang diharapkan dapat meningkatkan derajat kesehatan masyarakat, salah satunya adalah ketersediaan tenaga kesehatan. Tenaga kesehatan memiliki peranan penting untuk meningkatkan kualitas pelayanan kesehatan yang maksimal kepada masyarakat agar masyarakat mampu untuk meningkatkan kesadaran, kemauan, dan kemampuan hidup sehat sehingga akan terwujud derajat kesehatan yang setinggi-tingginya sebagai investasi bagi pembangunan sumber daya manusia yang produktif secara sosial dan ekonomi serta sebagai salah satu unsur kesejahteraan umum. Tenaga kesehatan merupakan kunci utama dalam keberhasilan pencapaian tujuan pembangunan bidang kesehatan.

Berdasarkan Undang-Undang Nomor 36 Tahun 2009 tentang Kesehatan, tenaga kesehatan adalah setiap orang yang mengabdikan diri dalam bidang kesehatan serta memiliki pengetahuan dan atau keterampilan melalui pendidikan di bidang kesehatan yang untuk jenis tertentu memerlukan kewenangan untuk melakukan upaya kesehatan. Lebih lanjut, menurut Undang-Undang Nomor 36 Tahun 2014 tentang Tenaga Kesehatan, tenaga kesehatan dikelompokkan ke dalam tenaga medis (dokter, dokter gigi, dokter spesialis dan dokter gigi spesialis), tenaga psikologi klinis, tenaga keperawatan, tenaga kebidanan, tenaga kefarmasian, tenaga kesehatan masyarakat, tenaga kesehatan lingkungan, tenaga gizi, tenaga keterampilan fisik, tenaga keteknisian medis, tenaga teknis bio medika, tenaga kesehatan tradisional, dan tenaga kesehatan lain. Mengacu pada Peraturan Presiden Nomor 72 Tahun 2012 tentang Sistem Kesehatan Nasional, sumber daya manusia kesehatan adalah tenaga kesehatan (termasuk tenaga kesehatan strategis) dan tenaga pendukung/penunjang kesehatan yang terlibat dan bekerja serta mengabdikan dirinya dalam upaya dan manajemen kesehatan.

Fasilitas pelayanan kesehatan adalah suatu alat dan/atau tempat yang digunakan untuk menyelenggarakan upaya pelayanan kesehatan, baik promotif, preventif, kuratif maupun rehabilitatif yang dilakukan oleh pemerintah pusat, pemerintah daerah, dan/atau masyarakat (Peraturan Pemerintah Republik Indonesia Nomor 47 Tahun 2016 Tentang Fasilitas Pelayanan Kesehatan). Jenis fasilitas pelayanan kesehatan terdiri atas: a. tempat praktik mandiri tenaga kesehatan; b. pusat kesehatan masyarakat; c. klinik; d. rumah sakit; e. apotek; f. unit transfusi darah; g. Iaboratorium kesehatan; h. optikal; i. fasilitas pelayanan kedokteran untuk kepentingan hukum; dan j. fasilitas pelayanan kesehatan tradisional.

#### **A. Tenaga Kesehatan di Fasilitas Pelayanan Kesehatan se Kota Dumai**

Jumlah tenaga kesehatan di fasilitas pelayanan kesehatan se Kota Dumai pada tahun 2023 sebanyak 3.353 orang yang terdiri dari 902 laki-laki (26,90%) dan perempuan sebanyak 2.451 orang (73,10%). Tenaga kesehatan tersebut tersebar pada beberapa fasilitas pelayanan kesehatan antara lain puskesmas se Kota Dumai sebanyak 962 orang (28,69%), rumah sakit se kota Dumai sebanyak 1.579 orang (47,09%) dan sarana pelayanan kesehatan lainnya (klinik, apotik, tempat praktek mandiri tenaga kesehatan, laboratorium kesehatan, Instalasi Farmasi Kesehatan Kota Dumai, Kantor Kesehatan Pelabuhan Kota Dumai dan Dinas Kesehatan Kota Dumai) se Kota Dumai sebanyak 812 orang (24,22%). Fasilitas pelayanan kesehatan dengan proporsi tenaga kesehatan terbanyak adalah RSUD Kota Dumai yakni sebesar 35,16%.

Tabel 4.19. Persebaran Tenaga Kesehatan di Fasilitas Pelayanan Kesehatan se Kota Dumai Berdasarkan Jenis Kelamin Tahun 2023

| No | Fasilitas Pelayanan Kesehatan | Jenis Kelamin |           |       | % Tenaga Kesehatan dari Total |
|----|-------------------------------|---------------|-----------|-------|-------------------------------|
|    |                               | Laki-laki     | Perempuan | Total |                               |
| 1  | Dumai Kota                    | 28            | 111       | 139   | 4.15                          |
| 2  | Jaya Mukti                    | 15            | 81        | 96    | 2.86                          |
| 3  | Bumi Ayu                      | 10            | 71        | 81    | 2.42                          |
| 4  | Dumai Barat                   | 6             | 86        | 92    | 2.74                          |
| 5  | Bukit Timah                   | 13            | 60        | 73    | 2.18                          |
| 6  | Purnama                       | 16            | 87        | 103   | 3.07                          |



|    |   |            |              |              |               |
|----|---|------------|--------------|--------------|---------------|
| 7  | Bukit Kapur   | 13         | 76           | 89           | 2.65          |
| 8  | Bukit kayu Kapur  | 18         | 71           | 89           | 2.65          |
| 9  | Sungai Sembilan   | 33         | 88           | 121          | 3.61          |
| 10 | Medang Kampai   | 16         | 63           | 79           | 2.36          |
|    | <b>Total Puskesmas</b>  | <b>168</b> | <b>794</b>   | <b>962</b>   | <b>28.69</b>  |
| 11 | RSUD Kota Dumai   | 400        | 779          | 1.179        | 35.16         |
| 12 | RS Pertamina  | 71         | 106          | 177          | 5.28          |
| 13 | RS Bhayangkara  | 3          | 24           | 27           | 0.81          |
| 14 | RS Graha Yasmine  | 20         | 56           | 76           | 2.27          |
| 15 | RS Awal Bros  | 44         | 76           | 120          | 3.58          |
|    | <b>Total Rumah Sakit</b>  | <b>538</b> | <b>1.041</b> | <b>1.579</b> | <b>47.09</b>  |
| 16 | Sarana pelayanan kesehatan lain (Klinik, Apotik, Laboratorium Kesehatan, tempat praktek mandiri tenaga kesehatan, Kantor Kesehatan Pelabuhan) | 146        | 525          | 671          | 20.01         |
| 17 | Laboratorium Kesehatan dan Pemeriksaan Kualitas Air Kelas A   | 7          | 14           | 21           | 0.63          |
| 18 | Instalasi Farmasi Kelas A   | 10         | 6            | 16           | 0.48          |
| 19 | Dinas Kesehatan   | 33         | 71           | 104          | 3.10          |
|    | <b>Total Fasilitas Kesehatan Lainnya</b>  | <b>196</b> | <b>616</b>   | <b>812</b>   | <b>24.22</b>  |
|    | <b>TOTAL</b>  | <b>902</b> | <b>2.451</b> | <b>3.353</b> | <b>100.00</b> |

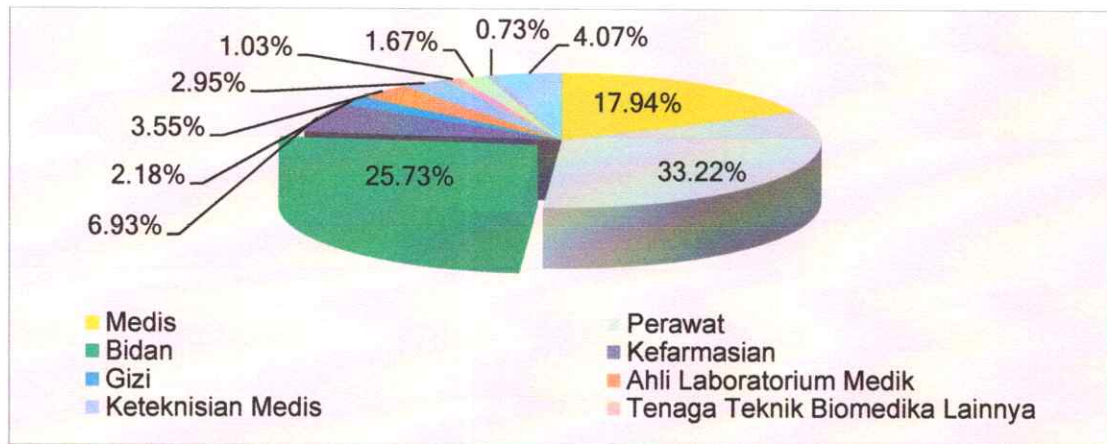
Dari total 3.353 tenaga tersebut sebanyak 2.336 orang atau sebesar 69,67% merupakan tenaga pelayanan kesehatan seperti tenaga medis, tenaga perawat, tenaga bidan, tenaga kesehatan masyarakat, tenaga kesehatan lingkungan, tenaga gizi, tenaga ahli laboratorium medik, tenaga teknik biomedika lainnya, tenaga keterampilan fisik, tenaga keteknisan medis, dan tenaga kefarmasian. Sedangkan sisanya sebanyak 1.017 orang atau sebesar 30,33% merupakan tenaga penunjang atau pendukung kesehatan terdiri dari tenaga manajemen dan tenaga pelayanan umum kantor seperti tenaga supir, tenaga kebersihan dan tenaga keamanan.

Dari 2.336 tenaga pelayanan kesehatan tersebut, berdasarkan jenis tenaga, proporsi tenaga kesehatan terbanyak adalah perawat sebesar 33,22% disusul dengan bidan sebesar 25,73%. Sedangkan proporsi tenaga kesehatan yang paling sedikit adalah keterampilan fisik yakni sebesar 0,73%. Berdasarkan jenis kelamin, tenaga pelayanan kesehatan didominasi oleh perempuan yakni sebanyak 1.919 orang atau sebesar 82,15%. Persebaran tenaga kesehatan di fasilitas pelayanan



kesehatan se Kota Dumai berdasarkan jenis tenaga dan jenis kelamin seperti terlihat pada grafik dan tabel berikut ini:

Grafik 4.12. Persebaran Tenaga Kesehatan di Fasilitas Pelayanan Kesehatan se Kota Dumai Berdasarkan Jenis Tenaga Tahun 2023



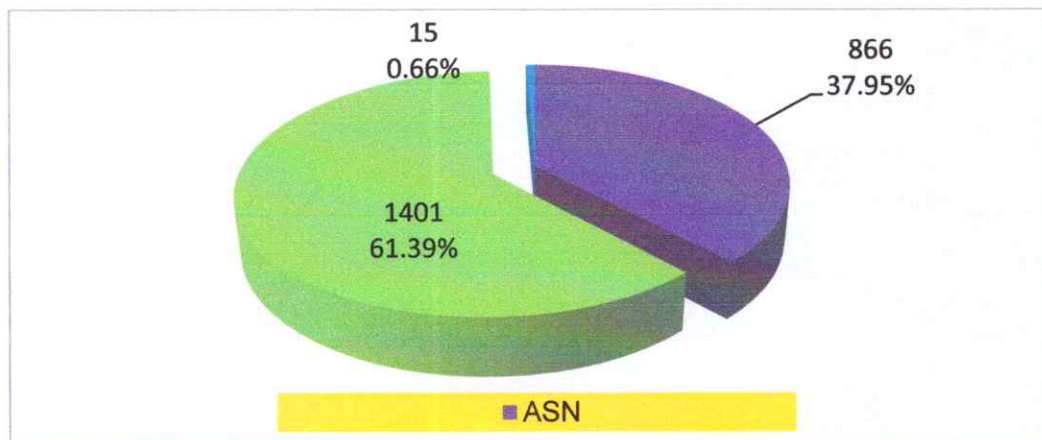
Tabel 4.20. Persebaran Tenaga Kesehatan di Fasilitas Kesehatan se Kota Dumai Berdasarkan Jenis Tenaga dan Jenis Kelamin Tahun 2023

| NO | JENIS TENAGA KESEHATAN        | JENIS KELAMIN |              |              | Rasio Terhadap 100.000 penduduk |
|----|-------------------------------|---------------|--------------|--------------|---------------------------------|
|    |                               | LAKI-LAKI     | PEREMPUAN    | TOTAL        |                                 |
| 1  | Dokter Spesialis              | 44            | 27           | 71           | 21,17                           |
| 2  | Dokter Umum                   | 86            | 200          | 286          | 85,30                           |
| 3  | Dokter Gigi                   | 7             | 55           | 62           | 18,49                           |
| 4  | Perawat                       | 204           | 572          | 776          | 231,43                          |
| 5  | Bidan                         |               | 601          | 601          | 179,24                          |
| 6  | Kesehatan Masyarakat          | 23            | 72           | 95           | 28,33                           |
| 7  | Kesehatan Lingkungan          | 11            | 28           | 39           | 11,63                           |
| 8  | Gizi                          | 3             | 48           | 51           | 15,21                           |
| 9  | Ahli Laboratorium Medik       | 7             | 76           | 83           | 24,75                           |
| 10 | Tenaga Teknik Biomedika       | 7             | 17           | 24           | 7,16                            |
| 11 | Keterampilan Fisik            | 4             | 13           | 17           | 5,07                            |
| 12 | Keteknisian Medis             | 9             | 60           | 69           | 20,58                           |
| 13 | Tenaga Teknis Kefarmasian     | 5             | 69           | 74           | 22,07                           |
| 14 | Apoteker                      | 7             | 81           | 88           | 26,24                           |
|    | <b>TOTAL TENAGA KESEHATAN</b> | <b>417</b>    | <b>1.919</b> | <b>2.336</b> | <b>696,68</b>                   |

## **B. Sumber Daya Manusia di Fasilitas Kesehatan Milik Pemerintah Kota Dumai**

Pada tahun 2023 total sumber daya manusia yang ada di fasilitas kesehatan milik Pemerintah Kota Dumai (Puskesmas se Kota Dumai termasuk PSC, Laboratorium Kesehatan dan Pemeriksaan Kualitas Air Kelas A, Instalasi Farmasi Kelas A, Dinas Kesehatan dan RSUD Kota Dumai sebanyak 2.282 orang. Sumber daya manusia tersebut terdiri dari Aparatur Sipil Negara atau ASN sebanyak 866 orang atau sebesar 37,95% (PNS sebanyak 787 orang dan P3K sebanyak 79 orang), Tenaga Kerja dengan Perjanjian Kerja atau TKPK baik itu yang dibiayai dari BLUD maupun APBD Kota Dumai sebanyak 1.401 orang (61,39%), serta tenaga kesehatan lainnya seperti tenaga Nusantara Sehat, PTT dan Internship sebanyak 15 orang (0,66%).

Grafik 4.13. Proporsi Sumber Daya Manusia di Fasilitas Kesehatan Milik Pemerintah Kota Dumai Berdasarkan Status Kepegawaian Tahun 2023



Pengangkatan Pegawai Tidak Tetap (PTT) dalam jangka waktu tertentu bertujuan untuk mendukung tugas pemerintahan dan pembangunan yang bersifat teknis operasional dan administrasi sesuai dengan kebutuhan dan kemampuan organisasi (Peraturan Menteri Kesehatan Nomor 7 Tahun 2013). Sesuai dengan kebijakan Menteri Kesehatan dalam surat edaran nomor KP.01.02/Menkes/203/2016 tanggal 8 April 2016 tentang Pengangkatan Dokter/Dokter Gigi/Bidan PTT, tidak ada lagi pengangkatan baru tenaga kesehatan dengan status PTT Kementerian Kesehatan sejak tahun 2016. Hal ini disebabkan kebutuhan tenaga kesehatan di daerah tidak hanya jenis tenaga kesehatan dokter, dokter gigi, atau bidan, tetapi



juga jenis tenaga kesehatan yang mendukung upaya promotif dan preventif. Namun, pengangkatan dan penempatan tenaga PTT masih dilaksanakan oleh Pemerintah Daerah Provinsi Riau. Pada tahun 2023 tenaga PTT yang bertugas di Kota Dumai sebanyak 5 orang terdiri dari perawat sebanyak 2 orang dan bidan sebanyak 3 orang. Tenaga PTT tersebut ditempatkan di puskesmas Sungai Sembilan sebanyak 3 orang, dan di puskesmas Bukit Kapur serta puskesmas Medang Kampai masing-masing sebanyak sebanyak 1 orang.

Sebagai upaya memenuhi kebutuhan tenaga kesehatan yang mendukung upaya promotif dan preventif, Kementerian Kesehatan melakukan terobosan dengan program Nusantara Sehat berbasis tim dan individu yang diselenggarakan mulai tahun 2015. Pada tahun 2023 tenaga Nusantara Sehat yang masih bertugas di Kota Dumai sebanyak 2 orang terdiri dari tenaga apoteker dan tenaga teknik kefarmasian. Tenaga Nusantara Sehat tersebut ditempatkan di puskesmas Medang Kampai dan di puskesmas Bukit Timah.

Sumber daya manusia yang ada di fasilitas kesehatan milik Pemerintah Kota Dumai tersebut tersebar di 15 unit kerja dengan jumlah unit kerja terbanyak di RSUD Kota Dumai sebanyak 1.179 orang (51,67%), disusul dengan Puskesmas se Kota Dumai sebanyak 925 orang (40,53%). Sedangkan unit kerja dengan jumlah sumber daya manusia paling sedikit adalah Instalasi Farmasi Kelas A Kota Dumai sebanyak 16 orang (0,70%), disusul dengan Laboratorium Kesehatan dan Pemeriksaan Kualitas Air Kelas A sebanyak 21 orang (0,92%). Khusus sumber daya manusia di PSC Kota Dumai sebanyak 37 orang secara administrasi masih bergabung dengan Puskesmas Dumai Kota karena belum merupakan UPT sendiri.

Tabel 4.21. Persebaran Sumber Daya Manusia di Fasilitas Kesehatan Milik Pemerintah Kota Dumai Berdasarkan Unit Kerja dan Status Kepegawaian Tahun 2023

| No. | Unit Kerja                 | Status Kepegawaian |           |                         | Jumlah     |
|-----|----------------------------|--------------------|-----------|-------------------------|------------|
|     |                            | ASN<br>(PNS+P3K)   | TKPK      | NS, PTT &<br>Internship |            |
| 1.  | Dinas Kesehatan Kota Dumai | 43                 | 61        | 0                       | 104        |
| 2.  | Puskesmas se Kota Dumai    | 471                | 439       | 15                      | 925        |
|     | <i>a. Dumai Kota</i>       | <i>55</i>          | <i>47</i> | <i>0</i>                | <i>102</i> |
|     | <i>b. Jaya Mukti</i>       | <i>53</i>          | <i>43</i> | <i>0</i>                | <i>96</i>  |

|    |   |            |              |           |              |
|----|---|------------|--------------|-----------|--------------|
|    | <i>c. Bumi Ayu</i>  | 44         | 37           | 0         | 81           |
|    | <i>d. Dumai Barat</i>                                       | 47         | 45           | 0         | 92           |
|    | <i>e. Bukit Timah</i>                                       | 40         | 32           | 1         | 73           |
|    | <i>f. Purnama</i>   | 42         | 57           | 4         | 103          |
|    | <i>g. Bukit Kapur</i>                                       | 49         | 39           | 1         | 89           |
|    | <i>h. Bukit Kayu Kapur</i>                                  | 42         | 47           | 0         | 89           |
|    | <i>i. Sungai Sembilan</i>                                   | 55         | 59           | 7         | 121          |
|    | <i>j. Medang Kampai</i>                                     | 44         | 33           | 2         | 79           |
| 3. | Instalasi Farmasi Kelas A                                   | 5          | 11           | 0         | 16           |
| 4. | Laboratorium Kesehatan dan Pemeriksaan Kualitas Air Kelas A | 9          | 12           | 0         | 21           |
| 5. | PSC Kota Dumai  | 2          | 35           | 0         | 37           |
| 6. | RSUD Kota Dumai   | 336        | 843          | 0         | 1.179        |
|    | <b>Jumlah</b>   | <b>866</b> | <b>1.401</b> | <b>15</b> | <b>2.282</b> |

Dari data tersebut terlihat sumber daya manusia di fasilitas kesehatan milik Pemerintah Kota Dumai didominasi oleh Tenaga Kerja dengan Perjanjian Kerja atau TKPK. TKPK tersebut terdiri dari TKPK BLUD dan TKPK APBD sebanyak 1.401 orang (61,39%). Unit kerja dengan TKPK terbanyak adalah RSUD Kota Dumai sebanyak 843 orang (60,17%). RSUD Kota Dumai merupakan salah satu rumah sakit regional rujukan di Provinsi Riau, sehingga membutuhkan tenaga yang lebih banyak dalam memberikan pelayanan kesehatan seperti tenaga dokter spesialis, perawat dan tenaga kesehatan lainnya. Namun karena tenaga kesehatan ASN yang tersedia terbatas, maka untuk memenuhi kekurangan tenaga tersebut dipenuhi melalui rekrutmen TKPK yang dibiayai melalui BLUD RSUD Kota Dumai dan juga APBD Kota Dumai. Saat ini proporsi ASN di RSUD Kota Dumai sebesar 28,50%, sementara proporsi TKPK sebesar 71,50%. Banyaknya tenaga TKPK yang bekerja di fasilitas kesehatan milik pemerintah Kota Dumai berdampak pada semakin beratnya beban Pemerintah Kota Dumai dalam menyediakan anggaran untuk pembiayaan TKPK tersebut.

Berdasarkan jenis kelamin, sumber daya manusia di fasilitas kesehatan milik Pemerintah Kota Dumai didominasi oleh perempuan sebanyak 1.662 orang (72,83%) dan laki-laki sebanyak 620 orang (27,17%). Berdasarkan unit kerja, mayoritas jenis kelamin sumber daya manusia di fasilitas kesehatan milik Pemerintah Kota Dumai adalah perempuan, kecuali PSC Kota Dumai. Persebaran sumber daya manusia di



fasilitas kesehatan milik Pemerintah Kota Dumai berdasarkan unit kerja dan jenis kelamin seperti terlihat pada tabel berikut:

Tabel 4.22 Persebaran Sumber Daya Manusia di Fasilitas Kesehatan Milik Pemerintah Kota Dumai Berdasarkan Unit Kerja dan Jenis Kelamin Tahun 2023

| No. | Unit Kerja  | Jenis Kelamin |              | Jumlah       |
|-----|---|---------------|--------------|--------------|
|     |   | Laki-Laki     | Perempuan    |              |
| 1.  | Dinas Kesehatan Kota Dumai                                  | 33            | 71           | 104          |
| 2.  | Puskesmas se Kota Dumai                                     | 149           | 776          | 925          |
|     | <i>a. Dumai Kota</i>  | <i>11</i>     | <i>91</i>    | <i>102</i>   |
|     | <i>b. Jaya Mukti</i>  | <i>15</i>     | <i>81</i>    | <i>96</i>    |
|     | <i>c. Bumi Ayu</i>  | <i>10</i>     | <i>71</i>    | <i>81</i>    |
|     | <i>d. Dumai Barat</i>                                       | <i>6</i>      | <i>86</i>    | <i>92</i>    |
|     | <i>e. Bukit Timah</i>                                       | <i>13</i>     | <i>60</i>    | <i>73</i>    |
|     | <i>f. Purnama</i>   | <i>16</i>     | <i>87</i>    | <i>103</i>   |
|     | <i>g. Bukit Kapur</i>                                       | <i>13</i>     | <i>76</i>    | <i>89</i>    |
|     | <i>h. Bukit Kayu Kapur</i>                                  | <i>18</i>     | <i>71</i>    | <i>89</i>    |
|     | <i>i. Sungai Sembilan</i>                                   | <i>33</i>     | <i>88</i>    | <i>121</i>   |
|     | <i>j. Medang Kampai</i>                                     | <i>16</i>     | <i>63</i>    | <i>79</i>    |
| 3.  | Instalasi Farmasi Kelas A                                   | 10            | 6            | 16           |
| 4.  | Laboratorium Kesehatan dan Pemeriksaan Kualitas Air Kelas A | 7             | 14           | 21           |
| 5.  | PSC Kota Dumai  | 19            | 18           | 37           |
| 6.  | RSUD Kota Dumai   | 400           | 779          | 1.179        |
|     | <b>Jumlah</b>   | <b>620</b>    | <b>1.662</b> | <b>2.282</b> |

Dari total 2.282 orang sumber daya manusia di fasilitas kesehatan milik Pemerintah Kota Dumai, berdasarkan tugas dan fungsi sebanyak 1.492 orang atau sebesar 65,38% merupakan tenaga pelayanan kesehatan, sebanyak 542 orang atau sebesar 23,75% merupakan tenaga penunjang/pendukung kesehatan sebagai pejabat struktural dan tenaga dukungan manajemen. Sisanya sebanyak 248 orang atau sebesar 10,87% merupakan tenaga pelayanan umum kantor yang terdiri dari tenaga keamanan kantor, tenaga kebersihan kantor dan supir. Persebaran sumber daya manusia kesehatan di fasilitas kesehatan milik Pemerintah Kota Dumai Berdasarkan tugas dan fungsi seperti terlihat pada tabel berikut:

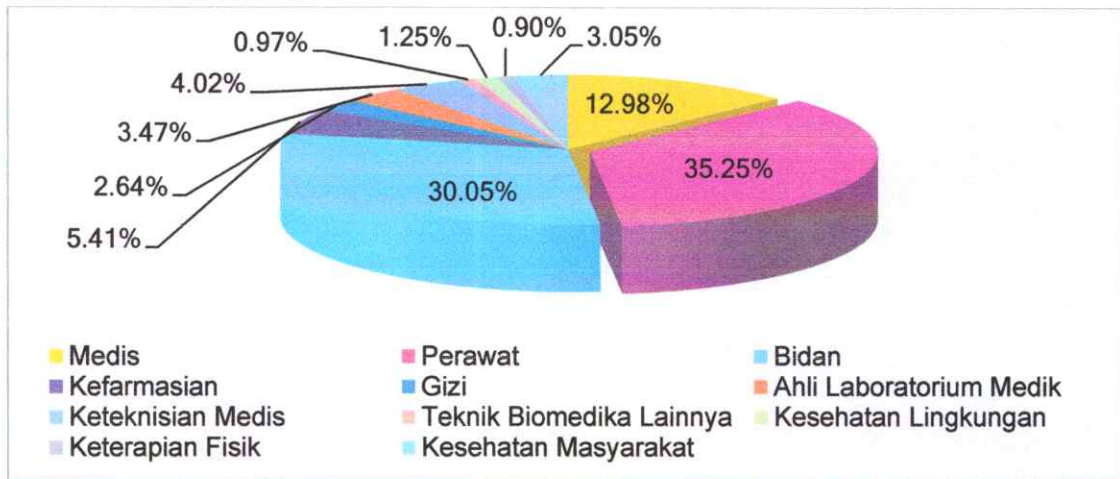
Tabel 4.23 Persebaran Sumber Daya Manusia di Fasilitas Kesehatan Milik Pemerintah Kota Dumai Berdasarkan Tugas dan Fungsi Tahun 2023

| No. | Unit Kerja  | Tugas dan Fungsi                      |                      |                                     | Jumlah       |
|-----|---|---------------------------------------|----------------------|-------------------------------------|--------------|
|     |   | Tenaga Pelayan<br>an<br>Kesehata<br>n | Tenaga Manajeme<br>n | Tenaga Pelayana<br>n Umum<br>Kantor |              |
| 1.  | Dinas Kesehatan Kota Dumai                                  | 37                                    | 51                   | 16                                  | 104          |
| 2.  | Puskesmas se Kota Dumai                                     | 738                                   | 97                   | 90                                  | 925          |
|     | <i>a. Dumai Kota</i>  | 90                                    | 5                    | 7                                   | 102          |
|     | <i>b. Jaya Mukti</i>  | 72                                    | 15                   | 9                                   | 96           |
|     | <i>c. Bumi Ayu</i>  | 62                                    | 13                   | 6                                   | 81           |
|     | <i>d. Dumai Barat</i>                                       | 72                                    | 11                   | 9                                   | 92           |
|     | <i>e. Bukit Timah</i>                                       | 55                                    | 9                    | 9                                   | 73           |
|     | <i>f. Purnama</i>   | 75                                    | 19                   | 9                                   | 103          |
|     | <i>g. Bukit Kapur</i>                                       | 73                                    | 7                    | 9                                   | 89           |
|     | <i>h. Bukit Kayu Kapur</i>                                  | 79                                    | 2                    | 8                                   | 89           |
|     | <i>i. Sungai Sembilan</i>                                   | 95                                    | 11                   | 15                                  | 121          |
|     | <i>j. Medang Kampai</i>                                     | 65                                    | 5                    | 9                                   | 79           |
| 3.  | Instalasi Farmasi Kelas A                                   | 4                                     | 7                    | 5                                   | 16           |
| 4.  | Laboratorium Kesehatan dan Pemeriksaan Kualitas Air Kelas A | 10                                    | 6                    | 5                                   | 21           |
| 5.  | PSC Kota Dumai  | 20                                    | 0                    | 17                                  | 37           |
| 6.  | RSUD Kota Dumai   | 683                                   | 381                  | 115                                 | 1.179        |
|     | <b>Jumlah</b>   | <b>1.492</b>                          | <b>542</b>           | <b>248</b>                          | <b>2.282</b> |

Fasilitas pelayanan kesehatan milik Pemerintah Kota Dumai ada 2 (dua) yakni RSUD Kota Dumai dan Puskesmas se Kota Dumai yang berjumlah 10 puskesmas. Pada tahun 2023, jumlah tenaga kesehatan yang bekerja sebagai tenaga pelayanan kesehatan di RSUD Kota Dumai dan Puskesmas se Kota Dumai termasuk PSC berjumlah 1.441 orang. Persebaran tenaga kesehatan menurut jenis tenaga di fasilitas pelayanan Kesehatan milik Pemerintah Kota Dumai tersebut menunjukkan bahwa perawat merupakan jenis tenaga kesehatan yang paling banyak yakni sebesar 35,25%, disusul bidan sebesar 30,05%. Persebaran tenaga kesehatan di fasilitas pelayanan kesehatan milik Pemerintah Kota Dumai berdasarkan jenis tenaga seperti terlihat pada grafik berikut ini:



Grafik 4.14 Persebaran Tenaga Kesehatan Menurut Jenis Tenaga di RSUD Kota Dumai dan Puskesmas se Kota Dumai Tahun 2023



### 1) Tenaga Medis

Pada tahun 2023 total tenaga medis yang ada di fasilitas pelayanan kesehatan milik Pemerintah Kota Dumai (RSUD Kota Dumai dan Puskesmas se Kota Dumai) sebanyak 187 orang dengan rasio tenaga medis sebesar 55.77 per 100.000 penduduk. Tenaga medis tersebut terdiri dari dokter spesialis sebanyak 43 orang (terdiri dari dokter spesialis sebanyak 42 orang dan dokter spesialis gigi sebanyak 1 orang), dokter umum sebanyak 122 orang dimana sebanyak 8 orang merupakan dokter internship, dan dokter gigi sebanyak 22 orang. Dengan demikian rasio dokter spesialis sebesar 12.82 per 100.000 penduduk, rasio dokter umum sebesar 36.39 per 100.000 penduduk dan rasio dokter gigi sebesar 6.56 per 100.000 penduduk.

### 2) Tenaga Perawat

Pada tahun 2023 total tenaga perawat yang ada di fasilitas pelayanan kesehatan milik Pemerintah Kota Dumai (RSUD Kota Dumai dan Puskesmas se Kota Dumai) sebanyak 508 orang yang terdiri dari perawat umum sebanyak 506 orang dan perawat medical bedah sebanyak 2 orang. Dari jumlah perawat tersebut sebanyak 2 orang merupakan perawat PTT. Dengan demikian rasio perawat sebesar 151.50 per 100.000 penduduk.

### 3) Tenaga Bidan

Pada tahun 2023 total tenaga bidan yang ada di fasilitas pelayanan kesehatan milik Pemerintah Kota Dumai (RSUD Kota Dumai dan Puskesmas se Kota Dumai) sebanyak 433 orang. Dari jumlah bidan tersebut sebanyak 3 orang merupakan bidan PTT. Dengan demikian rasio bidan sebesar 129.14 per 100.000 penduduk.

**4) Tenaga Kesehatan Masyarakat**

Pada tahun 2023 total kesehatan masyarakat yang ada di fasilitas pelayanan kesehatan milik Pemerintah Kota Dumai (RSUD Kota Dumai dan Puskesmas se Kota Dumai) sebanyak 44 orang. Dengan demikian rasio tenaga kesehatan masyarakat sebesar 13.12 per 100.000 penduduk. Tenaga Kesehatan Masyarakat terdiri dari tenaga Administrasi dan kebijakan Kesehatan (16 orang), tenaga Epidemiologi Kesehatan (2 orang), tenaga Promosi Kesehatan dan Ilmu Perilaku (13 orang), tenaga Pembimbing Kesehatan Kerja (3 orang), tenaga Kesehatan Reproduksi dan Keluarga (2 orang), dan tenaga kesehatan masyarakat lainnya (8 orang).

**5) Tenaga Kesehatan Lingkungan.**

Pada tahun 2023 total tenaga kesehatan lingkungan yang ada di fasilitas pelayanan kesehatan milik Pemerintah Kota Dumai (RSUD Kota Dumai dan Puskesmas se Kota Dumai) yakni sebanyak 18 orang. Dengan demikian rasio tenaga kesehatan lingkungan sebesar 5.37 per 100.000 penduduk. Tenaga Kesehatan Lingkungan terdiri dari tenaga sanitasi lingkungan.

**6) Tenaga Gizi**

Pada tahun 2023 total tenaga gizi yang ada di fasilitas pelayanan kesehatan milik Pemerintah Kota Dumai (RSUD Kota Dumai dan Puskesmas se Kota Dumai) sebanyak 38 orang. Dengan demikian rasio tenaga gizi sebesar 11.33 per 100.000 penduduk. Tenaga gizi terdiri dari tenaga nutrisisionis.

**7) Tenaga Ahli Laboratorium Medik**

Pada tahun 2023 total Ahli Laboratorium Medik yang ada di fasilitas pelayanan kesehatan milik Pemerintah Kota Dumai (RSUD Kota Dumai dan Puskesmas se Kota Dumai) sebanyak 50 orang. Dengan demikian rasio tenaga Ahli Laboratorium Medik sebesar 14.91 per 100.000 penduduk.

**8) Tenaga Teknik Biomedika Lainnya**



Pada tahun 2023 total Teknik Biomedika Lainnya yang ada di fasilitas pelayanan kesehatan milik Pemerintah Kota Dumai sebanyak 14 orang dan hanya ada di RSUD Kota Dumai. Dengan demikian rasio tenaga Teknik Biomedika Lainnya sebesar 4.18 per 100.000 penduduk. Tenaga Teknik Biomedika Lainnya terdiri dari tenaga Radiographer (12 orang), tenaga Fisikawan Medik (1 orang), dan tenaga elektromedis (1 orang).

**9) Tenaga Keterampilan Fisik**

Pada tahun 2023 total tenaga keterampilan fisik yang ada di fasilitas pelayanan kesehatan milik Pemerintah Kota Dumai (RSUD Kota Dumai dan Puskesmas se Kota Dumai) sebanyak 13 orang. Dengan demikian rasio tenaga keterampilan fisik sebesar 3.88 per 100.000 penduduk. Tenaga keterampilan fisik terdiri dari tenaga fisioterapis.

**10) Tenaga Keteknisian Medis**

Pada tahun 2023 total tenaga keteknisian medis yang ada di fasilitas pelayanan kesehatan milik Pemerintah Kota Dumai (RSUD Kota Dumai dan Puskesmas se Kota Dumai) sebanyak 58 orang. Dengan demikian rasio tenaga keteknisian medis sebesar 17.30 per 100.000 penduduk. Tenaga keteknisian medis terdiri dari Refraksionis Optisien (7 orang), perekam medis dan informasi kesehatan (22 orang), terapis gigi dan mulut/perawat gigi (24 orang) dan penata anastesi/perawat anastesi (5 orang).

**11) Tenaga Kefarmasian**

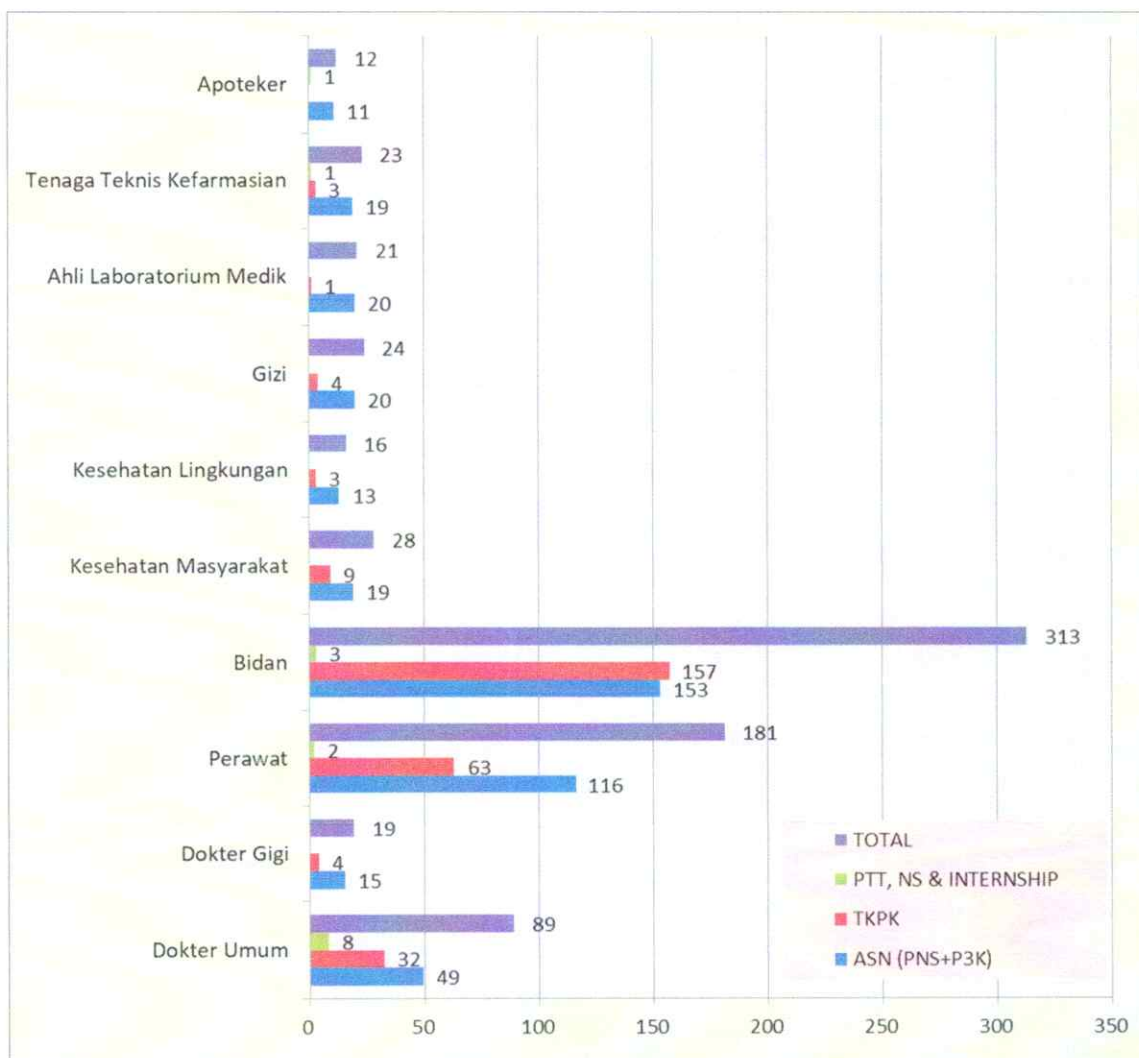
Pada tahun 2023 total tenaga kefarmasian yang ada di fasilitas pelayanan kesehatan milik Pemerintah Kota Dumai (RSUD Kota Dumai dan Puskesmas se Kota Dumai) sebanyak 78 orang yang terdiri dari tenaga teknis kefarmasian sebanyak 49 orang (1 orang merupakan tenaga Nusantara Sehat) dan apoteker sebanyak 29 orang (1 orang merupakan tenaga Nusantara Sehat). Dengan demikian rasio tenaga teknis kefarmasian sebesar 14.61 per 100.000 penduduk, sedangkan rasio apoteker sebesar 8.65 per 100.000 penduduk.

**C. Ketenagaan di Puskesmas**

Mengacu pada pasal 17 Peraturan Menteri Kesehatan Nomor 43 Tahun 2019 tentang puskesmas bahwa jenis tenaga kesehatan yang harus tersedia di puskesmas

minimal terdiri dari dokter umum, dokter gigi, perawat, bidan, tenaga promosi kesehatan dan ilmu perilaku (penyuluh), tenaga sanitasi lingkungan, tenaga nutrisisionis (ahli gizi), tenaga apoteker dan/atau tenaga teknis kefarmasian, dan tenaga ahli teknologi laboratorium medik. Lebih lanjut, berdasarkan Peraturan Menteri Kesehatan Nomor 26 Tahun 2020 tentang tentang Perubahan Atas Peraturan Menteri Kesehatan Nomor 74 Tahun 2016 Tentang Standar Pelayanan Kefarmasian Di Puskesmas, bahwa setiap puskesmas wajib memiliki apoteker sebagai penanggung jawab kefarmasian di puskesmas. Sehingga minimal tenaga kesehatan yang harus tersedia di puskesmas sebanyak 10 jenis tenaga kesehatan.

Grafik 4.15 Persebaran Tenaga Kesehatan Menurut Jenis Tenaga (Sesuai Permenkes Nomor 43 Tahun 2019 dan Permenkes Nomor 26 Tahun 2020) di Puskesmas se Kota Dumai Tahun 2023





Berdasarkan Keputusan Walikota Dumai Nomor 81/Dinkes/2015 tentang Jenis Pusat Kesehatan Masyarakat di Lingkungan Pemerintah Kota Dumai Berdasarkan Karakteristik Wilayah Kerja dan Kemampuan Penyelenggaraan, bahwa puskesmas se Kota Dumai terdiri dari puskesmas kawasan perkotaan dan puskesmas kawasan pedesaan. Puskesmas kawasan perkotaan ada sebanyak 6 puskesmas yakni puskesmas Dumai Kota, puskesmas Dumai Barat, puskesmas Jaya Mukti, puskesmas Bumi Ayu, puskesmas Bukit Kapur dan puskesmas Purnama. Sedangkan puskesmas pedesaan ada sebanyak 4 puskesmas antara lain puskesmas Bukit Timah, puskesmas Sungai Sembilan, puskesmas Medang Kampai dan puskesmas Bukit Kayu Kapur.

Tabel 4.24 Standar Ketenagaan Kesehatan Minimal di Puskesmas Berdasarkan Peraturan Menteri Kesehatan Nomor 43 Tahun 2019 tentang Puskesmas

| No.    | Jenis Tenaga                               | Puskesmas Kawasan Perkotaan | Puskesmas Kawasan Pedesaan |            |
|--------|--|-----------------------------|----------------------------|------------|
|        |  | Non Rawat Inap              | Non Rawat Inap             | Rawat Inap |
| 1      | Dokter dan/tau dokter layanan primer       | 1                           | 1                          | 2          |
| 2      | Dokter Gigi                                | 1                           | 1                          | 1          |
| 3      | Perawat                                    | 5                           | 5                          | 8          |
| 4      | Bidan                                      | 4                           | 4                          | 7          |
| 5      | Tenaga Promosi Kesehatan dan Ilmu Perilaku | 2                           | 1                          | 1          |
| 6      | Tenaga Sanitasi Lingkungan                 | 1                           | 1                          | 1          |
| 7      | Nutrisisionis                              | 1                           | 1                          | 2          |
| 8      | Apoteker                                   | 1                           | 1                          | 1          |
| 9      | Tenaga Teknis Kefarmasian                  | 1                           | 1                          | 1          |
| 10     | Tenaga Ahli Laboratorium Medik             | 1                           | 1                          | 1          |
| Jumlah |  | 18                          | 17                         | 25         |

**Keterangan:**

Standar tenaga kesehatan tersebut di atas belum termasuk tenaga kesehatan di puskesmas pembantu, poskeskel dan polindes.

Pada tahun 2023, ketenagaan di puskesmas baik di puskesmas kawasan perkotaan dan kawasan pedesaan menunjukkan secara kuantitas ketersediaan tenaga kesehatan sudah memenuhi standar sesuai Peraturan Menteri Kesehatan Nomor 43 Tahun 2019. Namun secara status kepegawaian, tenaga kesehatan di puskesmas

banyak didukung oleh tenaga kesehatan dengan perjanjian kerja (TKPK), seperti bidan, perawat dan dokter umum. Selain itu masih ada tenaga kesehatan yang mengerjakan pekerjaan yang bukan kompetensi mereka karena keterbatasan tenaga ASN yang tersedia seperti menjadi pengelola keuangan/bendahara dan pengelola barang. Disamping itu, distribusi tenaga kesehatan juga belum merata, lebih banyak berada di puskesmas yang berada di wilayah perkotaan. Demikian juga penempatan tenaga kesehatan belum merata, khususnya untuk daerah yang sulit dijangkau sehingga pelayanan kesehatan kepada masyarakat belum semua terjangkau seperti di Kecamatan Sungai Sembilan. Secara kualitas kompetensi petugas kesehatan di puskesmas masih kurang.

Meskipun secara jenis tenaga, seluruh puskesmas di Kota Dumai telah memiliki tenaga Kesehatan Masyarakat, namun belum semua puskesmas memiliki tenaga Kesehatan Masyarakat dengan kualifikasi tenaga Promosi Kesehatan dan Ilmu Perilaku sesuai Peraturan Menteri Kesehatan Nomor 43 Tahun 2019. Puskesmas yang tidak memiliki tenaga Promosi Kesehatan dan Ilmu Perilaku adalah dan Puskesmas Dumai Kota, Puskesmas Bumi Ayu dan Puskesmas Bukit Timah.



Tabel 4.25 Persebaran Tenaga Kesehatan di Puskesmas se Kota Dumai Berdasarkan Jenis Tenaga dan Karakteristik Wilayah Kerja Puskesmas (Sesuai Permenkes Nomor 43 Tahun 2019 dan Permenkes Nomor 26 Tahun 2020) Tahun 2023

| No.    | Jenis Tenaga                               | Puskesmas Kawasan Perkotaan |             |            |          |         | Puskesmas Kawasan Pedesaan |                |                  |                 |               |
|--------|--|-----------------------------|-------------|------------|----------|---------|----------------------------|----------------|------------------|-----------------|---------------|
|        |  | Non Rawat Inap              |             |            |          |         | Rawat Inap                 | Non Rawat Inap |                  | Rawat Inap      |               |
|        |  | Dumai Kota *)               | Dumai Barat | Jaya Mukti | Bumi Ayu | Purnama | Bukit Kapur                | Bukit Timah    | Bukit Kayu Kapur | Sungai Sembilan | Medang Kampai |
| 1      | Dokter dan/atau dokter layanan primer      | 10                          | 10          | 9          | 7        | 10      | 9                          | 7              | 7                | 10              | 7             |
| 2      | Dokter Gigi                                | 2                           | 2           | 3          | 2        | 2       | 1                          | 2              | 2                | 2               | 1             |
| 3      | Perawat                                    | 23                          | 13          | 13         | 13       | 17      | 19                         | 16             | 19               | 23              | 17            |
| 4      | Bidan                                      | 35                          | 33          | 24         | 28       | 30      | 26                         | 18             | 38               | 45              | 27            |
| 5      | Tenaga Promosi Kesehatan dan Ilmu Perilaku | 0                           | 2           | 3          | 0        | 2       | 2                          | 0              | 1                | 1               | 1             |
| 6      | Tenaga Sanitasi Lingkungan                 | 2                           | 1           | 3          | 1        | 1       | 1                          | 3              | 1                | 1               | 2             |
| 7      | Nutrisisionis                              | 2                           | 2           | 3          | 2        | 3       | 4                          | 2              | 2                | 2               | 2             |
| 8      | Apoteker                                   | 1                           | 1           | 1          | 1        | 1       | 1                          | 2              | 2                | 1               | 1             |
| 9      | Tenaga Teknis Kefarmasian                  | 1                           | 2           | 5          | 2        | 2       | 2                          | 1              | 3                | 3               | 2             |
| 10     | Tenaga Ahli Laboratorium Medik             | 2                           | 2           | 3          | 1        | 3       | 2                          | 2              | 2                | 2               | 2             |
| Jumlah |  | 78                          | 68          | 67         | 57       | 71      | 67                         | 53             | 77               | 90              | 62            |

Ket: \*) = tidak termasuk PSC

Data tenaga kesehatan tersebut di atas sudah termasuk tenaga kesehatan (perawat atau bidan) di puskesmas pembantu, poskeskel dan polindes.

Lebih lanjut, dengan diwajibkannya Pemerintah Daerah baik Provinsi, maupun Kabupaten/Kota untuk menerapkan Standar Pelayanan Minimal salah satunya Standar Pelayanan Minimal Bidang Kesehatan di daerahnya sesuai dengan Peraturan Menteri Dalam Negeri RI Nomor 59 Tahun 2021 dan Peraturan Menteri Kesehatan Nomor 6 Tahun 2024, maka kebutuhan akan tenaga kesehatan sesuai standar jumlah dan kualitas personil/sumber daya manusia kesehatan seperti Dokter, Dokter Gigi, Bidan, Perawat, tenaga gizi, tenaga kefarmasian, tenaga kesehatan masyarakat, dan tenaga teknis medis (ATML) menjadi sangat penting.

#### ***D. Ketenagaan di Rumah Sakit***

Mengacu pada pasal 11 Peraturan Menteri Kesehatan Nomor 3 Tahun 2020 tentang klasifikasi dan perizinan rumah sakit, bahwa tenaga kesehatan pada rumah sakit meliputi: a. tenaga medis; b. tenaga psikologi klinis; c. tenaga keperawatan; d. tenaga kebidanan; e. tenaga kefarmasian; f. tenaga kesehatan masyarakat; g. tenaga kesehatan lingkungan; h. tenaga gizi; i. tenaga keterampilan fisik; j. tenaga keteknisan medis; k. tenaga teknik biomedika; dan l. tenaga kesehatan lain.

Pelayanan medik dasar setidaknya wajib memiliki 12 orang dokter umum dan 3 orang dokter gigi menjadi tenaga tetap. Pelayanan medik spesialis dasar meliputi pelayanan penyakit dalam, kesehatan anak, bedah, dan obstetri dan ginekologi. Pelayanan medik spesialis dasar masing-masing harus memiliki setidaknya 3 orang dokter spesialis dimana 1 orang merupakan tenaga tetap. Pelayanan medik spesialis penunjang meliputi pelayanan anesthesiologi, radiologi, patologi klinik, patologi anatomi, dan rehabilitasi medik. Pelayanan spesialis penunjang medik wajib memiliki masing-masing setidaknya 3 orang dokter spesialis dimana 1 orang dokter spesialis merupakan tenaga tetap. Pelayanan medik spesialis lain paling sedikit berjumlah 8 (delapan) pelayanan dari 13 (tiga belas) pelayanan yang meliputi pelayanan mata, telinga hidung tenggorokan, syaraf, jantung dan pembuluh darah, kulit dan kelamin, kedokteran jiwa, paru, orthopedi, urologi, bedah syaraf, bedah plastik, dan kedokteran forensik. Pelayanan medik spesialis lain wajib memiliki masing-masing setidaknya 1 orang dokter spesialis dimana 4 orang dokter spesialis merupakan tenaga tetap di pelayanan berbeda. Pelayanan medik sub spesialis paling sedikit



berjumlah 2 (dua) pelayanan subspecialis dari 4 (empat) sub spesialis dasar yang meliputi pelayanan subspecialis di bidang spesialisasi bedah, penyakit dalam, kesehatan anak, dan obstetri dan ginekologi. Pelayanan medik sub spesialis wajib memiliki masing-masing setidaknya 1 (satu) dokter sub spesialis untuk setiap jenis pelayanan medik subspecialis. Pelayanan medik spesialis gigi dan mulut paling sedikit berjumlah 3 (tiga) pelayanan yang meliputi pelayanan bedah mulut, konservasi/endodonsi, dan orthodonti. Pelayanan medik spesialis gigi mulut wajib masing-masing setidaknya 1 orang dokter gigi spesialis sebagai tenaga tetap.

Pada tahun 2023, ketenagaan di RSUD Kota Dumai menunjukkan secara kuantitas ketersediaan tenaga kesehatan dokter umum, dokter spesialis sudah melebihi standar ketenagaan minimal rumah sakit kelas B sesuai Peraturan Menteri Kesehatan Nomor 3 Tahun 2020. Demikian juga ketersediaan tenaga kefarmasian yakni apoteker dan tenaga teknis kefarmasian sudah sesuai standar ketenagaan minimal rumah sakit kelas B. Akan tetapi, masih ada tenaga kesehatan yang ketersediaannya belum sesuai standar ketenagaan minimal rumah sakit kelas B sesuai Peraturan Menteri Kesehatan Nomor 3 Tahun 2020 seperti tenaga dokter spesialis penunjang medik (spesialis anesthesiologi dan spesialis rehabilitasi medik), tenaga dokter sub spesialis, tenaga dokter spesialis medik gigi dan mulut (spesialis bedah mulut dan spesialis orthodonti) dan tenaga perawat. Lebih lanjut, berdasarkan status kepegawaian, tenaga kesehatan di RSUD Kota Dumai banyak didukung oleh tenaga kesehatan dengan perjanjian kerja (TKPK) seperti dokter umum, apoteker, tenaga teknis kefarmasian, perawat, bidan, ahli laboratorium medik dan keterampilan fisik.

Tabel 4.27 Persebaran Tenaga Kesehatan Menurut Jenis Tenaga  
(Sesuai Permenkes Nomor 3 Tahun 2020) di RSUD Kota Dumai Tahun 2023

| No.   | Jenis Tenaga                             | Standar Ketenagaan Minimal Kelas B              | Kondisi Existing Ketenagaan Berdasarkan Status Kepegawaian Tahun 2023 |      |      |       | Keterangan  |
|---|--|---|---|------|------|-------|---|
|   |  |   | PNS   | PPPK | TKPK | Total |   |
| 1   | Dokter Umum                              | 12  | 19  | 0    | 14   | 33    | Sudah melebihi standar ketenagaan minimal RS kelas B              |
| 2   | Dokter Gigi                              | 3   | 3   | 0    | 0    | 3     | Sudah sesuai standar ketenagaan minimal RS kelas B                |
| 3   | Dokter Spesialis                         | 35  | 33  | 1    | 9    | 43    | Sudah melebihi standar ketenagaan minimal RS kelas B              |
|   | Dokter Spesialis Dasar                   | 12  | 14  | 1    | 4    | 19    | Sudah melebihi standar ketenagaan minimal RS kelas B              |
|   | a. Spesialis Penyakit Dalam              | 3   | 4   | 1    | 1    | 6     | Sudah melebihi standar ketenagaan minimal RS kelas B              |
|   | b. Spesialis Anak                        | 3   | 3   | 0    | 1    | 4     | Sudah melebihi standar ketenagaan minimal RS kelas B              |
|   | c. Spesialis Bedah                       | 3   | 4   | 0    | 0    | 4     | Sudah melebihi standar ketenagaan minimal RS kelas B              |
|   | d. Spesialis Obstetri dan Ginekologi     | 3   | 3   | 0    | 2    | 5     | Sudah melebihi standar ketenagaan minimal RS kelas B              |
|   | Dokter Spesialis Penunjang Medik         | 10  | 7   | 0    | 0    | 7     | Masih belum sesuai standar ketenagaan minimal RS kelas B (kurang) |
|   | a. Spesialis Anestesiologi               | 2   | 1   | 0    | 0    | 1     | Masih belum sesuai standar ketenagaan minimal RS kelas B (kurang) |
|   | b. Spesialis Radiologi                   | 2   | 2   | 0    | 0    | 2     | Sudah sesuai standar ketenagaan minimal RS kelas B                |
|   | c. Spesialis Patologi Klinik             | 2   | 2   | 0    | 0    | 2     | Sudah sesuai standar ketenagaan minimal RS kelas B                |
|   | d. Spesialis Patologi Anatomi            | 2   | 2   | 0    | 0    | 2     | Sudah sesuai standar ketenagaan minimal RS kelas B                |
|   | e. Spesialis Rehabilitasi Medik          | 2   | 0   | 0    | 0    | 0     | Masih belum sesuai standar ketenagaan minimal RS kelas B (kurang) |
|   | Dokter Spesialis Lain                    | 8   | 11  | 0    | 5    | 16    | Sudah melebihi standar ketenagaan minimal RS kelas B              |
|   | a. Spesialis Mata                        | 1*  | 3   | 0    | 1    | 4     | Sudah melebihi standar ketenagaan minimal RS kelas B              |
|   | b. Spesialis THT                         | 1*  | 2   | 0    | 0    | 2     | Sudah melebihi standar ketenagaan minimal RS kelas B              |
|   | c. Spesialis Syaraf                      | 1*  | 1   | 0    | 1    | 2     | Sudah melebihi standar ketenagaan minimal RS kelas B              |
|   | d. Spesialis Jantung dan Pembuluh Darah  | 1*  | 1   | 0    | 1    | 2     | Sudah melebihi standar ketenagaan minimal RS kelas B              |
|   | e. Spesialis Kulit dan Kelamin           | 1*  | 1   | 0    | 0    | 1     | Sudah sesuai standar ketenagaan minimal RS kelas B                |
|   | f. Spesialis Jiwa                        | 1*  | 1   | 0    | 0    | 1     | Sudah sesuai standar ketenagaan minimal RS kelas B                |
|   | g. Spesialis Paru                        | 1*  | 2   | 0    | 0    | 2     | Sudah melebihi standar ketenagaan minimal RS kelas B              |
|   | h. Spesialis Orthopedi                   | 1*  | 0   | 0    | 1    | 1     | Sudah sesuai standar ketenagaan minimal RS kelas B                |
|   | i. Spesialis Urologi                     | 1*  |   |      |      |       |   |
|   | j. Spesialis Bedah Syaraf                | 1*  | 0   | 0    | 1    | 1     | Sudah sesuai standar ketenagaan minimal RS kelas B                |
|   | k. Spesialis Bedah Plastik               | 1*  |   |      |      |       |   |
|   | l. Spesialis Kedokteran Forensik         | 1*  |   |      |      |       |   |
| Ket: * dari 12 jenis spesialis lain, wajib terisi 8 jenis pelayanan, masing-masing 1 tenaga     |  |   |   |      |      |       |   |
|   | Dokter Sub Spesialis                     | 2   | 0   | 0    | 0    | 0     | Masih belum sesuai standar ketenagaan minimal RS kelas B (kurang) |
|   | a. Sub Spesialis Penyakit Dalam          | 1*  |   |      |      |       |   |
|   | b. Sub Spesialis Anak                    | 1*  |   |      |      |       |   |
|   | c. Sub Spesialis Bedah                   | 1*  |   |      |      |       |   |
|   | d. Sub Spesialis Obstetri dan Ginekologi | 1*  |   |      |      |       |   |
| Ket: * dari 4 jenis sub spesialis dasar, wajib terisi 2 jenis pelayanan, masing-masing 1 tenaga |  |   |   |      |      |       |   |
|   | Dokter Spesialis Medik Gigi dan Mulut    | 3   | 1   | 0    | 0    | 1     | Masih belum sesuai standar ketenagaan minimal RS kelas B (kurang) |
|   | a. Spesialis Bedah Mulut                 | 1   | 0   | 0    | 0    | 0     | Masih belum sesuai standar ketenagaan minimal RS kelas B (kurang) |
|   | b. Spesialis Konservasi/Endodonti        | 1   | 1   | 0    | 0    | 1     | Sudah sesuai standar ketenagaan minimal RS kelas B                |
|   | c. Spesialis Orthodonti                  | 1   | 0   | 0    | 0    | 0     | Masih belum sesuai standar ketenagaan minimal RS kelas B (kurang) |
| 4   | Apoteker                                 | 13  | 5   | 0    | 12   | 17    | Sudah melebihi standar ketenagaan minimal RS kelas B              |
| 5   | Tenaga Teknis Kefarmasian                | 24  | 3   | 1    | 22   | 26    | Sudah melebihi standar ketenagaan minimal RS kelas B              |
| 6   | Perawat                                  | 1 tenaga keperawatan untuk 1 tempat tidur (1:1) | 92  | 28   | 207  | 327   | Masih belum sesuai standar ketenagaan minimal RS kelas B (kurang) |
| 7   | Bidan                                    |   | 37  | 6    | 77   | 120   |   |
| 8   | Gizi                                     | √   | 10  | 1    | 3    | 14    |   |
| 9   | Ahli Laboratorium Medik                  | √   | 10  | 1    | 18   | 29    |   |
| 10  | Tenaga Teknik Biomedika Lainnya          | √   | 8   | 0    | 6    | 14    |   |
| 11  | Keterampilan Fisik                       | √   | 3   | 0    | 8    | 11    |   |
| 12  | Keteknisn Medis                          | √   | 16  | 0    | 12   | 28    |   |

Penentuan kebutuhan masyarakat terhadap pelayanan kesehatan dilakukan melalui penetapan rasio antara jumlah tenaga kesehatan dibanding dengan jumlah



penduduk. Rasio tenaga kesehatan terhadap jumlah penduduk digunakan sebagai indikator untuk mengukur ketersediaan tenaga kesehatan guna mencapai target pembangunan kesehatan tertentu. Landasan hukum yang digunakan untuk menghitung pencapaian rasio tenaga kesehatan adalah berdasarkan Keputusan Menteri Koordinator Bidang Kesejahteraan Rakyat Nomor 54 Tahun 2013 tentang Rencana Pengembangan Tenaga Kesehatan Tahun 2011 – 2025.

Tabel 4.27 Rasio dan Jumlah Tenaga Kesehatan Per 100.000 Penduduk Berdasarkan Target Rencana Strategis Dinas Kesehatan Kota Dumai Tahun 2021-2026 dan Pencapaian Tahun 2023

| No  | Jenis Tenaga Kesehatan   | Rasio Per 100.000 Penduduk |        |                       |        | Keterangan      |
|-----|--------------------------|----------------------------|--------|-----------------------|--------|-----------------|
|     |                          | Target Renstra Tahun 2023  | Jumlah | Pencapaian Tahun 2023 | Jumlah |                 |
| 1.  | Dokter Spesialis         | 16.25                      | 54     | 12.82                 | 43     | Masih kurang    |
| 2.  | Dokter Umum              | 63                         | 211    | 36.39                 | 122    | Masih kurang    |
| 3.  | Dokter Gigi              | 17                         | 57     | 6.56                  | 22     | Masih kurang    |
| 4.  | Perawat                  | 157                        | 526    | 151.50                | 508    | Masih kurang    |
| 5.  | Bidan                    | 167                        | 560    | 129.14                | 433    | Masih kurang    |
| 6.  | Kesehatan Masyarakat     | 14                         | 47     | 13.12                 | 44     | Masih kurang    |
| 7.  | Kesehatan Lingkungan     | 5.3                        | 18     | 5.37                  | 18     | Telah mencukupi |
| 8.  | Gizi                     | 13                         | 44     | 11.33                 | 38     | Masih kurang    |
| 9.  | Ahli Laboratorium Medik  | 20.4                       | 68     | 14.91                 | 50     | Masih kurang    |
| 10. | Teknik Biomedika Lainnya | 8.4                        | 28     | 4.18                  | 14     | Masih kurang    |
| 11. | Keterapian Fisik         | 4.6                        | 15     | 3.88                  | 13     | Masih kurang    |
| 12. | Keteknisian Medis        | 15                         | 50     | 17.30                 | 58     | Telah melebihi  |
| 13. | Teknis Kefarmasian       | 15                         | 50     | 14.61                 | 49     | Masih kurang    |
| 14. | Apoteker                 | 18                         | 60     | 8.65                  | 29     | Masih kurang    |

Pada tahun 2023, dari seluruh jenis tenaga kesehatan hanya tenaga Keteknisian Medis saja yang pencapaian rasio per 100.000 penduduk nya sudah melebihi target Rencana Strategis Dinas Kesehatan Kota Dumai. Demikian juga tenaga Kesehatan Lingkungan sudah mencapai target Rencana Strategis Dinas Kesehatan Kota Dumai. Sedangkan untuk jenis kesehatan lainnya masih di bawah target Rencana Strategis Dinas Kesehatan Kota Dumai. Ini artinya jumlah tenaga kesehatan tersebut masih kurang di fasilitas pelayanan kesehatan milik Pemerintah Kota Dumai (puskesmas se Kota Dumai dan RSUD Kota Dumai).



Tabel 4.28

**JUMLAH DAN RASIO TENAGA KESEHATAN PER 100.000 PENDUDUK DI SARANA PELAYANAN KESEHATAN MILIK PEMERINTAH KOTA DUMAI DARI TAHUN 2016 s/d 2023**

| No. | Jenis Tenaga   | Jumlah Tenaga Kesehatan di Sarana Pelayanan Kesehatan Milik Pemkot Dumai<br>(RSUD Kota Dumai dan Puskesmas se Kota Dumai) |         |         |         |         |         |         |         | Rasio per 100.000 penduduk  |        |        |        |        |        |        |        | Target Nasional |
|-----|--|---|---------|---------|---------|---------|---------|---------|---------|---|--------|--------|--------|--------|--------|--------|--------|-----------------|
|     |  | 2016  | 2017    | 2018    | 2019    | 2020    | 2021    | 2022    | 2023    | 2016  | 2017   | 2018   | 2019   | 2020   | 2021   | 2022   | 2023   | 2019            |
| 1   | Dokter spesialis dan gigi spesialis                          | 26  | 32      | 36      | 37      | 44      | 43      | 46      | 43      | 8.21  | 10.75  | 11.87  | 11.98  | 14.01  | 13.39  | 14.01  | 12.82  | 11              |
| 2   | Dokter umum  | 74  | 60      | 77      | 80      | 83      | 114     | 132     | 122     | 23.37   | 20.16  | 25.39  | 25.91  | 26.42  | 35.49  | 40.20  | 36.39  | 45              |
| 3   | Dokter gigi  | 17  | 17      | 17      | 17      | 17      | 19      | 19      | 22      | 5.37  | 5.71   | 5.61   | 5.50   | 5.41   | 5.91   | 5.79   | 6.56   | 13              |
|     | Tenaga Medis   | 117   | 109     | 130     | 134     | 144     | 176     | 197     | 187     | 36.95   | 36.62  | 42.86  | 43.39  | 45.84  | 54.79  | 59.99  | 55.77  | 69              |
| 4   | Tenaga Perawat   | 407   | 423     | 449     | 514     | 386     | 492     | 446     | 508     | 128.53  | 142.12 | 148.04 | 166.44 | 122.86 | 153.16 | 135.82 | 151.50 | 180             |
| 5   | Tenaga Bidan   | 304   | 318     | 327     | 408     | 382     | 413     | 429     | 433     | 96.00   | 106.84 | 107.82 | 132.12 | 121.59 | 128.57 | 130.64 | 129.14 | 120             |
| 6   | Tenaga Farmasi   | 55  | 54      | 59      | 64      | 59      | 58      | 73      | 78*     | 17.37   | 18.14  | 19.45  | 20.72  | 18.78  | 18.06  | 22.23  | 23.26  | 36              |
| 7   | Tenaga Gizi  | 24  | 24      | 25      | 28      | 35      | 34      | 36      | 38      | 7.58  | 8.06   | 8.24   | 9.07   | 11.14  | 10.58  | 10.96  | 11.33  | 14              |
| 8   | Tenaga Sanitasi  | 10  | 10      | 10      | 8       | 12      | 15      | 16      | 18      | 3.16  | 3.36   | 3.30   | 2.59   | 3.82   | 4.67   | 4.87   | 5.37   | 18              |
| 9   | Tenaga Kesehatan Masyarakat                                  | 43  | 51      | 44      | 36      | 33      | 46      | 39      | 44      | 13.58   | 17.13  | 14.51  | 11.66  | 10.50  | 14.32  | 11.88  | 13.12  | 16              |
| 10  | Tenaga Teknis Medis  | 74  | 61      | 76      | 76      | 104     | 105     | 112     | 122**   | 23.37   | 20.49  | 25.06  | 24.61  | 33.10  | 32.69  | 34.11  | 36.39  | 34              |
| 11  | Tenaga Keterampilan Fisik                                    | 6   | 10      | 7       | 11      | 11      | 13      | 13      | 13      | 1.89  | 3.36   | 2.31   | 3.56   | 3.50   | 4.05   | 3.96   | 3.88   | 5               |
|     | Total Tenaga Kesehatan                                       | 1,040   | 1,060   | 1,127   | 1,279   | 1,166   | 1,352   | 1,361   | 1,441   | Standar target ratio per 100.000 penduduk berdasarkan Keputusan Menteri Koordinator Bidang Kesehatan dan Kesejahteraan RI Nomor 54 Tahun 2013 |        |        |        |        |        |        |        |                 |
|     | Jumlah Penduduk  | 316,668   | 297,638 | 303,292 | 308,812 | 314,166 | 321,238 | 328,378 | 335,303 |   |        |        |        |        |        |        |        |                 |
|     | Kepadatan dan Distribusi Tenaga Kesehatan Per 1.000 Penduduk | 3.28  | 3.56    | 3.72    | 4.14    | 3.71    | 4.21    | 4.14    | 4.30    |   |        |        |        |        |        |        |        |                 |

Keterangan:

\* Terdiri dari tenaga apoteker dan teknis kefarmasian (asisten apoteker)

\*\* Termasuk tenaga ahli laboratorium medik dan tenaga teknik biomedika lainnya



Sedangkan untuk mengukur kepadatan tenaga kesehatan disuatu wilayah dapat digunakan rasio tenaga kesehatan per 1.000 penduduk. Indikator kepadatan dan distribusi tenaga kesehatan digunakan sebagai landasan perencanaan untuk pengembangan dan pemetaan tenaga kesehatan. Selama tahun 2016 sampai dengan tahun 2023, kepadatan dan distribusi tenaga kesehatan per 1.000 penduduk di fasilitas pelayanan kesehatan milik Pemerintah Kota Dumai cenderung mengalami peningkatan, kecuali pada tahun 2020 dan 2022 mengalami penurunan. Bila dibandingkan dengan target indikator Rencana Strategis Dinas Kesehatan Kota Dumai tahun 2021-2026, maka pencapaian kepadatan dan distribusi tenaga kesehatan pada tahun 2023 masih belum mencapai target Renstra. Namun bila dibandingkan dengan target Nasional (sesuai Peraturan Presiden Nomor 59 Tahun 2017) yakni meningkat pada tahun 2019, maka pencapaian angka Kota Dumai sudah sejalan dengan target Nasional (mengalami peningkatan dari tahun sebelumnya)

Grafik 4.16 Kepadatan Dan Distribusi Tenaga Kesehatan di Fasilitas Pelayanan Kesehatan Milik Pemerintah Kota Dumai Tahun 2016-2023





**B A B V**  
**PEMBIAYAAN**  
**KESEHATAN**





## BAB V

### PEMBIAYAAN KESEHATAN

#### A. Pembiayaan Kesehatan

Pada tahun 2023 didapati besaran total anggaran kesehatan Kota Dumai (RSUD Kota Dumai, Dinas Kesehatan dan Puskesmas se Kota Dumai) sebesar Rp. 429.615.188.993,00 dimana sebesar Rp 157.052.552.027,00 (36,56%) adalah anggaran untuk Dinas Kesehatan Kota Dumai termasuk puskesmas. Sedangkan sisanya sebesar Rp 272.562.636.966,00 (63,44%) merupakan anggaran RSUD Kota Dumai termasuk BLUD. Proporsi dana transfer daerah Anggaran kesehatan Kota Dumai sebesar 30.187.760.500,00 ( 7,03%). Pada tahun 2023 anggaran hibah Global Fund (GF ATM) untuk program kesehatan sebesar Rp.213.838.000,00 yang merupakan GF AIDS. Perincian pembiayaan kesehatan Kota Dumai berasal dari berbagai sumber biaya dengan perincian sebagai berikut:

Tabel 5.29. Perincian Pembiayaan Kesehatan Kota Dumai Berdasarkan Sumber Anggaran dan Unit Kerja Tahun 2023

| No.            | Sumber Anggaran                 | Unit Kerja         |                      | Jumlah             | %      |
|----------------|---------------------------------|--------------------|----------------------|--------------------|--------|
|                |                                 | Dinkes (Rp)        | RSUD Kota Dumai (Rp) |                    |        |
| 1.             | APBD Kota Dumai                 | 123.476.435.081,00 | 129.847.597.081,00   | 253,324,032,162.00 | 58.97  |
| 2.             | APBN<br>(DAK,BOK,JAMPERSAL,DID) | 14.698.039.900,00  | 15.489.720.600,00    | 30,187,760,500.00  | 7,03   |
| 3.             | BLUD                            | 18.876.077.046,00  | 127.225.319.285,00   | 146,103,396,331.00 | 34.00  |
| Total Anggaran |                                 | 157.052.552.027,00 | 272.562.636.966,00   | 429.615.188.993,00 | 100,00 |

**Rata-rata Persentase Anggaran Kesehatan Dalam APBD Kota**

Pada tahun 2023 total APBD Kota Dumai sebesar Rp.2.016.628.913.661,00 sedangkan total anggaran kesehatan (RSUD Kota Dumai dan Dinas Kesehatan Kota Dumai) dalam APBD Kota Dumai sebesar Rp.431.761.535.993,00 Dengan demikian rata-rata persentase anggaran kesehatan dalam APBD Kota Dumai sebesar 21,41% (termasuk gaji pegawai). Bila dibandingkan dengan pencapaian hasil tahun 2021, dimana rata-rata persentase anggaran kesehatan dalam APBD Kota Dumai sebesar 28,00%, terlihat ada penurunan rata-rata persentase anggaran kesehatan dalam APBD Kota pada tahun 2023. Jika dilihat dari APBD murni persentase anggaran kesehatan sebesar 92,97% ,anggaran ini di luar dana transferan. Proporsi anggaran kesehatan terhadap APBD sebaiknya minimal 10%. Proporsi anggaran kesehatan terhadap APBD kota Dumai tahun 2023 sebagian besar dialokasikan untuk kegiatan kuratif, yang seharusnya proporsinya sebagian besar untuk preventif. Jika dilihat dari anggaran Dinas Kesehatan dan Puskesmas sebesar Rp.157.052.552.027,00 proporsi anggaran kesehatan terhadap APBD Kota Dumai hanya sebesar 7,79%.

Selama tahun 2014 sampai dengan tahun 2023 perkembangan persentase anggaran Dinas Kesehatan Kota Dumai terhadap APBD Kota Dumai cenderung berfluktuasi meskipun secara kuantitatif jumlahnya cenderung meningkat, seperti terlihat pada tabel berikut ini:

Tabel 5.30. Anggaran Kesehatan Kota Dumai berdasarkan Sumber Biaya Tahun 2023

| NO | SUMBER BIAYA                  | ALOKASI ANGGARAN KESEHATAN DINAS KESEHATAN |       |
|----|-------------------------------|--|-------|
|    |                               | Rp   | %     |
| 1  | <b>Belanja Tidak Langsung</b> | <b>196.515.204.783,00</b>                  | 45,51 |
| 2  | <b>Belanja Langsung</b>       | <b>205.058.570.710,00</b>                  | 54,49 |
|    | APBD MURNI                    |  |       |
|    | <b>TOTAL DAK</b>              | <b>30.187.760.500,00</b>                   |       |
|    | <b>DAK Fisik</b>              | <b>17.636.075.600,00</b>                   |       |



|           |                      |                           |  |
|-----------|----------------------|---------------------------|--|
|           | DAK Reguler          | 2.146.355.000,00          |  |
|           | DAK Penugasan        | 15.489.720.600,00         |  |
|           | DAK Afirmasi         | 0                         |  |
|           | <b>DAK Non Fisik</b> | <b>12.551.684.900,00</b>  |  |
|           | BOK                  | 11.720.660.900,00         |  |
|           | Akreditasi Labkesda  |                           |  |
|           | Akreditasi Puskesmas | 401.584.000,00            |  |
|           | Jampersal            | 429.440.000,00            |  |
|           | BOK POM              | 429.440.000               |  |
| <b>4.</b> | GF ATM (TB & AIDS)   | <b>213.838.000,00</b>     |  |
|           | <b>TOTAL</b>         | <b>431.761.535.993,00</b> |  |

Tabel 5.31  
Perkembangan Persentase Anggaran Dinas Kesehatan Kota Dumai  
Terhadap APBD Kota Dumai Dari Tahun 2014 s/d 2023

| No | Tahun | APBD Kota Dumai      | APBD Dinkes Kota Dumai | % APBD Dinkes terhadap APBD Kota Dumai |
|----|-------|----------------------|------------------------|--|
| 1. | 2014  | 1.395.354.175.489,62 | 60.788.814.631,50      | 4,36                                   |
| 2. | 2015  | 1.214.500.322.347,00 | 78.805.341.948,00      | 6,49                                   |
| 3. | 2016  | 1.259.200.809.590.60 | 94.457.531.016,98      | 7,50                                   |
| 4. | 2017  | 1.280.663.488.811,46 | 96.156.989.515         | 7,50                                   |
| 5. | 2018  | 1.142.375.956.774,98 | 95.053.348.138         | 8,3                                    |
| 6. | 2019  | 1.441.209.992.543,95 | 174.783.832.653        | 12,13                                  |
| 7. | 2020  | 1.246.342.635.984,00 | 136.464.408.226,00     | 10,95                                  |
| 9. | 2021  | 1.454.362.356.872,00 | 152.526.037.994,00     | 10,49                                  |
| 9. | 2022  | 1.639.213.287.765,00 | 138.682.633.959,00     | 8,46                                   |
| 10 | 2023  | 2.016.628.913.661,00 | 157.052.552.027,00     | 7,79                                   |

***B. Alokasi Anggaran Kesehatan Pemerintah per Kapita per Tahun***

Pada tahun 2023 alokasi anggaran kesehatan pemerintah per kapita per tahun di Kota Dumai sebesar Rp.701.593,28. Bila dibandingkan dengan pencapaian hasil tahun 2022 dimana alokasi anggaran kesehatan pemerintah per kapita per tahun di Kota Dumai sebesar Rp. 1.116.205,08 maka terlihat ada penurunan alokasi anggaran kesehatan pemerintah per kapita per tahun pada tahun 2023.





**BAB VI**  
**KESEHATAN**  
**KELUARGA**



## **BAB VI**

### **KESEHATAN KELUARGA**

#### **A.SITUASI DERAJAT KESEHATAN**

##### **a. Angka Harapan Hidup (AHH)**

Meningkatnya Umur Harapan Hidup waktu lahir secara tidak langsung memberikan gambaran tentang adanya kemungkinan peningkatan kualitas hidup dan kesehatan dalam masyarakat sehingga dapat menurunkan angka kematian.

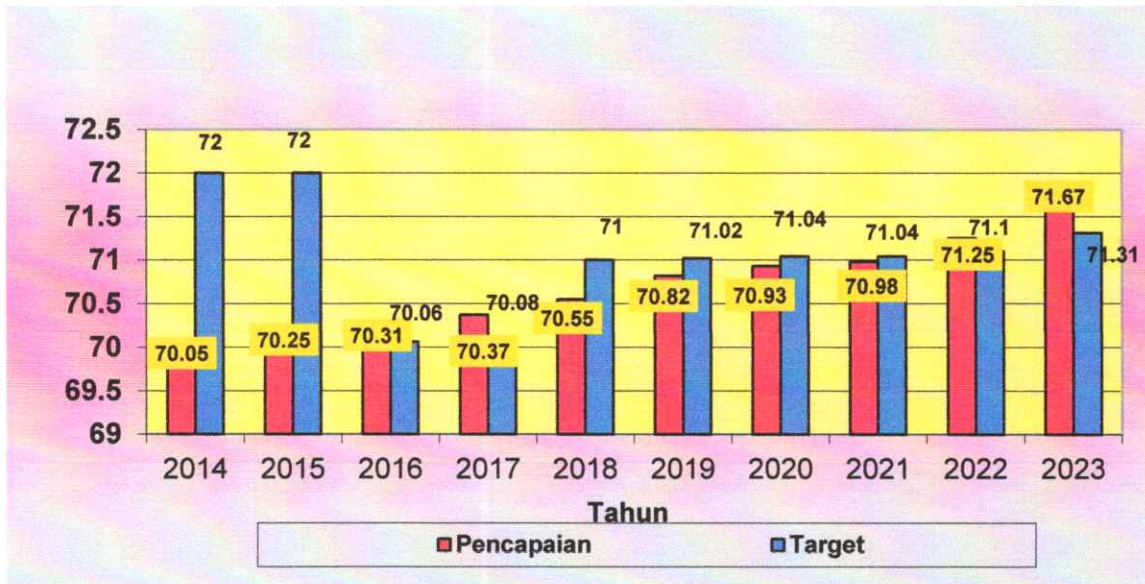
Tabel 6.32. Angka Harapan Hidup (AHH) Kota Dumai Tahun 2014 -2023

| <b>Tahun</b> | <b>AHH</b> | <b>Sumber Data</b>                    |
|--------------|------------|---------------------------------------|
| 2014         | 70,05      | Badan Pusat Statistik Indonesia, 2015 |
| 2015         | 70,25      | Badan Pusat Statistik Indonesia, 2016 |
| 2016         | 70,31      | Badan Pusat Statistik Indonesia, 2017 |
| 2017         | 70,37      | Badan Pusat Statistik Indonesia, 2018 |
| 2018         | 70,55      | Badan Pusat Statistik Indonesia, 2019 |
| 2019         | 70,82      | Badan Pusat Statistik Indonesia, 2020 |
| 2020         | 70,93      | Badan Pusat Statistik Indonesia, 2021 |
| 2021         | 70,98      | Badan Pusat Statistik Indonesia, 2022 |
| 2022         | 71,25      | Badan Pusat Statistik Indonesia, 2023 |
| 2023         | 71,67      | Badan Pusat Statistik Indonesia, 2024 |

Pada tahun 2023 angka harapan hidup waktu lahir (umur harapan hidup) di Kota Dumai sebesar 71,67 tahun. Bila dibandingkan dengan pencapaian tahun 2022, dimana angka harapan hidup waktu lahir sebesar 71,25 tahun, terlihat angka harapan hidup waktu lahir Kota Dumai mengalami peningkatan. Sedangkan bila dibandingkan dengan target indikator Kota Dumai tahun 2023 yakni sebesar 71,31 tahun, maka pencapaian angka harapan hidup waktu lahir mencapai target. Perkembangan angka harapan hidup waktu lahir di Kota Dumai dari tahun 2014 sampai dengan 2023 dapat di lihat pada grafik berikut ini



Grafik 6.17. Perkembangan angka harapan hidup waktu lahir Kota Dumai Tahun 2014 – 2023



### A.1. Terkendalnya Kejadian Mortalitas

Secara umum kematian pada manusia berhubungan erat dengan permasalahan kesehatan sebagai akibat dari gangguan penyakit atau akibat dari gangguan proses interaksi berbagai faktor yang secara sendiri-sendiri atau bersama-sama mengakibatkan kematian dalam masyarakat. Kejadian kematian dalam masyarakat dari waktu ke waktu dapat memberikan gambaran perkembangan derajat kesehatan masyarakat atau dapat digunakan sebagai indikator dalam penilaian keberhasilan pelayanan kesehatan dan program pembangunan bidang kesehatan.

#### a. Angka Kematian Neonatal

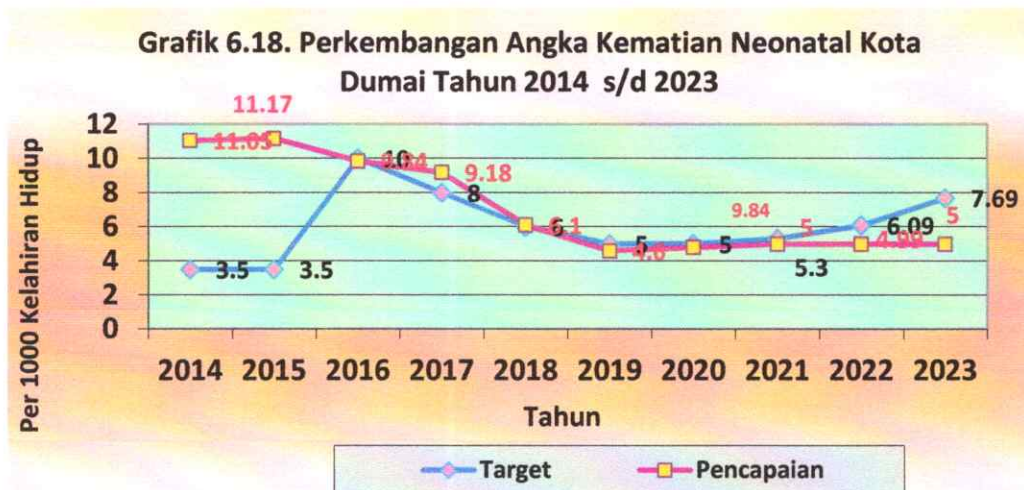
Angka kematian neonatal adalah jumlah kematian bayi usia kurang dari 28 hari per 1.000 kelahiran hidup. Angka kematian neonatal mencerminkan kualitas pelayanan kesehatan ibu dan bayi baru lahir, yang berawal dari pelayanan keluarga berencana, pelayanan antenatal, pelayanan persalinan

dan post persalinan. Kematian neonatal menjadi prioritas dalam strategi pembangunan kesehatan Indonesia karena masalah neonatal merupakan penyebab lebih dari sepertiga kematian anak dan hampir separuh dari total kematian bayi. Penyebab utama kematian neonatal sangat erat kaitannya dengan permasalahan selama masa kehamilan, pada saat persalinan, serta perawatan bayi baru lahir terutama pada usia satu bulan pertama kehidupan.

Pada tahun 2023, dari hasil pencatatan dan pelaporan kematian di puskesmas dan RSUD Kota Dumai diketahui jumlah kematian neonatal sebanyak 67 orang dari 8.718 kelahiran hidup, sehingga angka kematian neonatal di Kota Dumai sebesar 7,69 per 1000 kelahiran hidup. Bila dibandingkan dengan pencapaian tahun 2022 dimana angka kematian neonatal sebesar 6,09 per 1000 kelahiran hidup, terjadi peningkatan angka kematian neonatal pada tahun 2023. Bila dibandingkan dengan target indikator Kota Dumai yakni 4,98 per 1000 kelahiran hidup, maka pencapaian angka kematian neonatal melebihi target.

Grafik. 6.18.

**Perkembangan Angka Kematian Neonatal Kota Dumai Tahun 2014-2023**





Berdasarkan jenis kelamin, kematian neonatal lebih banyak terjadi pada laki-laki yakni sebanyak 42 orang (62,69%). Sedangkan berdasarkan penyebab kematian, penyebab kematian neonatal terbanyak adalah BBLR dan Prematuritas sebanyak 29 kasus (43,28%) dan Asfiksia (18 kasus 26,87%) dan Kondisi Kongenital (8 kasus 11,94%). Hal ini disebabkan karena lamanya proses persalinan, **4 T** (Terlambat merujuk, Terlalu tua, Terlalu muda, Terlalu dekat dan Terlalu banyak anak) serta berat badan bayi yang rendah yang dapat menyebabkan BBLR, asfiksia, dan permasalahan gizi selama kehamilan.

b. *Angka Kematian Bayi (Infant Mortality Rate)*

Angka kematian bayi mencerminkan kualitas dan kuantitas pelayanan kesehatan terhadap perinatal. Angka Kematian Bayi (AKB) di Kota Dumai berfluktuasi dan cenderung menurun dari tahun 2014 – 2023. AKB yang cenderung menurun ini menggambarkan kualitas dan kuantitas pelayanan kesehatan terhadap perinatal semakin membaik.

Pada tahun 2023, berdasarkan Laporan Kematian dan PWS-KIA Rumah Sakit dan Puskesmas jumlah kematian bayi di Kota Dumai sebanyak 99 orang, sehingga angka kematian bayi di Kota Dumai sebesar 11,36 per 1000 kelahiran hidup. Bila dibandingkan dengan pencapaian tahun 2022 dimana angka kematian bayi sebesar 9,96 per 1000 kelahiran hidup, terlihat angka kematian bayi pada tahun 2023 mengalami peningkatan. Namun bila dibandingkan dengan target indikator yakni  $\leq 17$  per 1000 kelahiran hidup, maka pencapaian angka kematian bayi masih lebih rendah dari target.

Hal ini menggambarkan kualitas dan kuantitas pelayanan kesehatan terhadap perinatal masih baik. Berdasarkan kecamatan, kematian bayi terbanyak berada di Kecamatan Dumai Timur dan Kecamatan Bukit Kapur masing – masing sebanyak 21 kasus (21,21%), disusul dengan Kecamatan Sungai Sembilan sebanyak 16 kasus (16,16%). Sedangkan berdasarkan penyebab

kematian, penyebab kematian bayi terbanyak adalah BBLR dan Prematuritas sebanyak 29 kasus dan Asfiksia sebanyak 18 kasus.



c. *Angka Kematian Balita (AKABA)*

AKABA adalah jumlah kematian anak umur kurang dari 5 tahun per 1.000 kelahiran hidup. AKABA menggambarkan tingkat permasalahan kesehatan anak dan faktor-faktor lain yang berpengaruh terhadap kesehatan anak balita seperti gizi, sanitasi, penyakit infeksi dan kecelakaan.

Berdasarkan Laporan Kematian Bulanan Rumah Sakit dan Puskesmas pada tahun 2023 jumlah kematian balita di Kota Dumai sebanyak 117 kasus, sehingga angka kematian balita di Kota Dumai sebesar 13,42 per 1000 kelahiran hidup. Bila dibandingkan dengan pencapaian 2022, dimana angka kematian balita sebesar 11,13 per 1000 kelahiran hidup, terlihat adanya peningkatan angka kematian balita pada tahun 2023. Pencapaian angka kematian balita tersebut masih dibawah target tahun 2023 sebesar 24/1000 kelahiran hidup (yang berarti tingkat pencapaian masih baik).

Berdasarkan kecamatan, kematian balita terbanyak berada di Kecamatan Dumai Timur yakni sebanyak 24 kasus (20,51%) dan Kecamatan Bukit Kapur 23 kasus (19,66%). Sedangkan berdasarkan penyebab kematian,



Perkembangan angka kematian balita di Kota Dumai dari tahun 2014 sampai dengan tahun 2023 dapat dilihat pada grafik berikut

Grafik 6.20 Perkembangan Angka Kematian Balita Kota Dumai Tahun 2014 s/d 2023



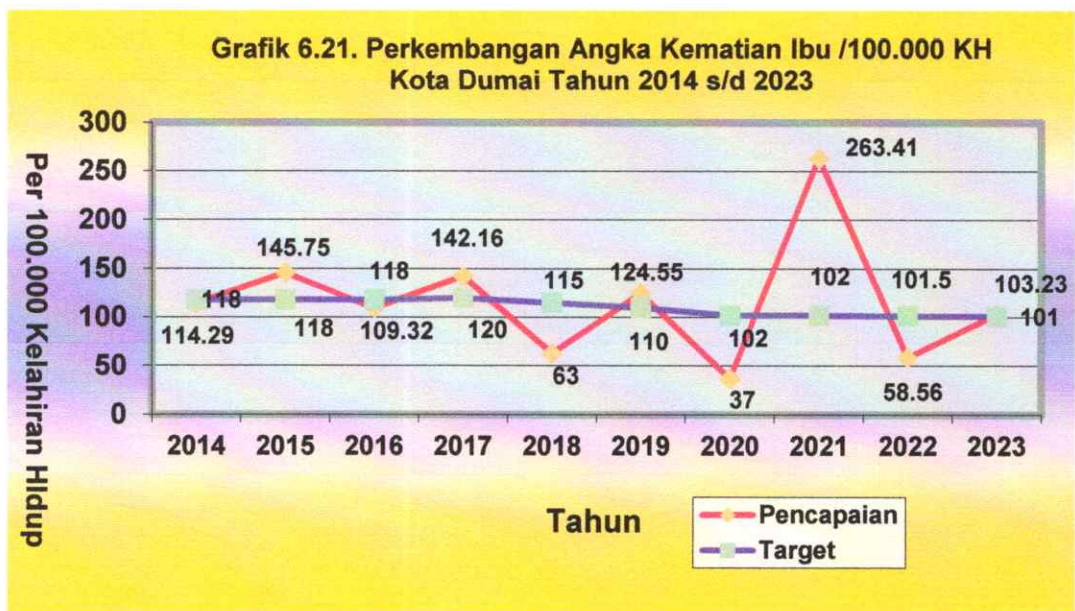
d. Angka Kematian Ibu (AKI)

Angka kematian ibu berguna untuk menggambarkan tingkat kesadaran perilaku hidup sehat, status gizi dan kesehatan ibu, kondisi kesehatan lingkungan, tingkat pelayanan kesehatan terutama untuk ibu hamil, waktu melahirkan dan masa nifas.

Berdasarkan Laporan Kematian dan PWS-KIA Rumah Sakit dan Puskesmas pada tahun 2023 jumlah kematian ibu di Kota Dumai sebanyak 9 kasus, sehingga angka kematian ibu di Kota Dumai sebesar 103,23 per 100.000 kelahiran hidup. Bila dibandingkan dengan pencapaian tahun 2022, di mana angka kematian ibu sebesar 58,56 per 100.000 kelahiran hidup, terlihat adanya peningkatan angka kematian ibu pada tahun 2023. Pencapaian angka kematian ibu Kota Dumai dari tahun 2014 sampai dengan tahun 2023 menunjukkan fluktuasi dan cenderung meningkat. Dilihat dari target kematian ibu tahun 2023 sebesar 101/100.000 kelahiran hidup, angka kematian ibu menunjukkan peningkatan. Berdasarkan kecamatan jumlah

kasus kematian ibu terbanyak di Kecamatan Dumai Timur dan Kecamatan Sungai Sembilan masing – masing sebanyak 3 kasus (33,3%), disusul dengan Kecamatan Dumai Selatan sebanyak 2 kasus (22,22%). Jumlah kasus kematian Penyebab kematian ibu terbanyak adalah perdarahan sebanyak 4 kasus dan Gangguan Hipertensi sebanyak 3 kasus. Untuk itu diperlukan upaya yang lebih intensif lagi dari semua pelaksana kegiatan, penanggung jawab lintas sektor dan lintas program dalam upaya menurunkan angka kematian ibu di kota Dumai. Perkembangan angka kematian ibu di Kota Dumai dari tahun 2014 sampai dengan 2023 dapat di lihat pada grafik berikut ini

**Grafik 6.21. Angka Kematian Ibu di Kota Dumai /100.000 KH tahun 2014-2023**



### A.2. Meningkatnya Status Gizi Balita

Status gizi sangat erat kaitannya dengan permasalahan kesehatan secara umum, karena di samping merupakan faktor predisposisi yang dapat memperparah penyakit infeksi secara langsung dan juga dapat menyebabkan gangguan kesehatan individual. Bahkan status gizi janin yang masih berada



dalam kandungan dan bayi yang sedang menyusui sangat dipengaruhi oleh status gizi ibu hamil dan ibu menyusui.

Pengukuran gizi pada balita difokuskan pada tingkat kecukupan gizinya yang diukur melalui berat badan terhadap umur atau berat badan terhadap tinggi badan. Dari hasil Pemantauan Status Gizi (PSG) pada balita di Kota Dumai pada tahun 2023 diperoleh status gizi balita sebagai berikut: persentase balita dengan gizi buruk sebesar 0,07% (13 penderita). Berdasarkan wilayah kerja Puskesmas, penderita gizi buruk terbanyak di Puskesmas Bumi Ayu sebanyak 3 kasus (0,15%) diikuti di Puskesmas Purnama sebanyak 2 penderita (0,14%). Bila dibandingkan dengan tahun 2022 jumlah penderita gizi buruk sebanyak 23 penderita (0,12%) terjadi penurunan kasus gizi buruk pada tahun 2023. Dilakukan intervensi terhadap 13 penderita gizi buruk berupa pemberian PMT pemulihan berupa susu bubuk formula 100 kkal/100 ml atau 150 gram per hari dan biskuit) selama 90 hari, pemberian larutan F100 dan pemantauan setiap minggunya oleh Tim Pemantau Gizi (TPG). Dari 13 balita gizi buruk yang diintervensi sampai akhir tahun 2023, tinggal sebanyak 4 penderita yang masih berstatus gizi buruk. Jika dibandingkan dengan target tahun 2023 persentase balita dengan gizi buruk sebesar 1%, capaian tahun 2023 masih dibawah target indikator.

Persentase balita dengan gizi kurang sebesar 1,10% (212 penderita), dan persentase balita pendek sebesar 0,87% ( 168 penderita). Bila dibandingkan dengan target sasaran tahun 2023 dimana persentase balita dengan gizi buruk sebesar < 1% dan persentase balita dengan gizi kurang sebesar < 3%, maka pencapaian status gizi balita masih lebih rendah dari target (yang berarti tingkat pencapaiannya baik).

Pencapaian Prevalensi stunting pada balita di Kota Dumai sebesar 0,87% sebanyak 168 orang dari 19.267 balita ditimbang (prevalensi stunting pendek dan sangat pendek) yang diperoleh dari data e-PPGM per Desember Tahun 2023.

Bila dibandingkan dengan data e-PPGM tahun 2022 dimana status gizi balita stunting pendek dan sangat pendek sebanyak 185 orang dari 19.381 balita ditimbang, prevalensi stunting sebesar 0,95%, maka terlihat ada penurunan jumlah kasus stunting pada tahun 2023. Hal ini disebabkan karena ada balita stunting yang mengalami peningkatan panjang badan/tinggi badan dan ada balita yang sudah tidak berada pada umur 0-60 bulan. Target kinerja prevalensi balita stunting pada tahun 2023 adalah sebesar 8%, angka ini menunjukkan masih di bawah target. Pencapaian prevalensi stunting di Kpta Dumai dari tahun 2020 sampai dengan tahun 2023 menunjukkan fluktuasi dan cenderung meningkat.



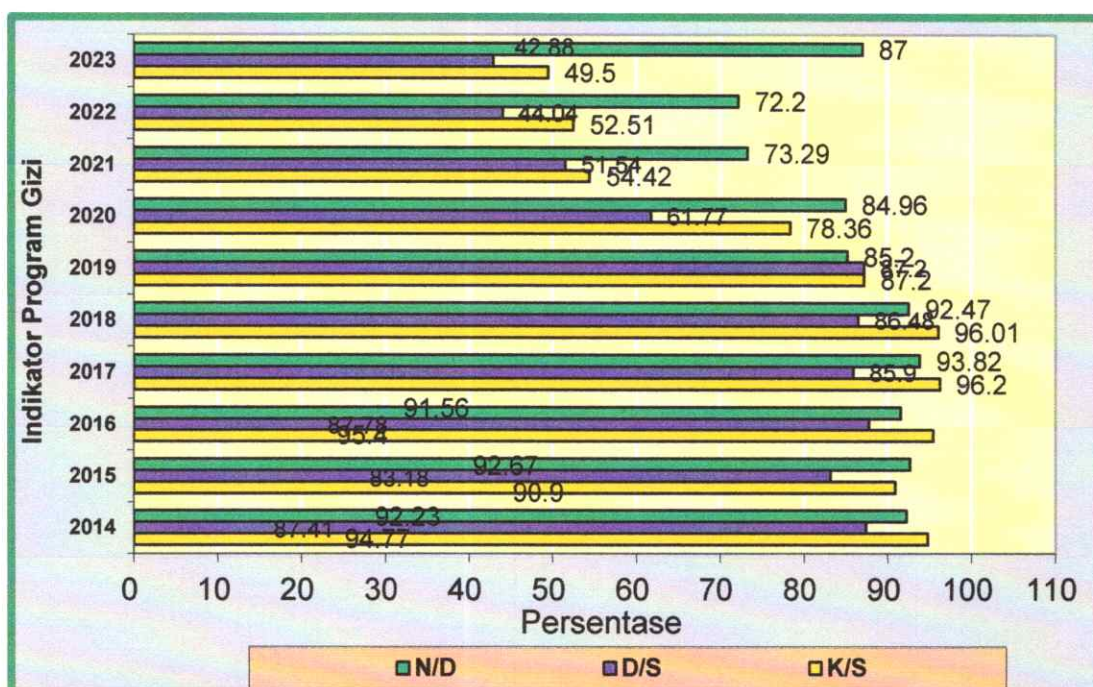
Berdasarkan wilayah kerja Puskesmas, kasus balita stunting banyak ditemukan di Puskesmas Purnama sebanyak 50 kasus (3,43%), disusul dengan Puskesmas Dumai Barat sebanyak 23 kasus (1,69%), Puskesmas Medang Kampai 11 kasus (1,09%) dan Puskesmas Bukit Kayu Kapur sebanyak 19 kasus (1,06%)

Penimbangan balita merupakan salah satu dari kegiatan pelayanan gizi di posyandu. Pada tahun 2023 jumlah balita sasaran (S) di Kota Dumai berjumlah 44.931 balita. Dari jumlah tersebut, balita yang memiliki KMS sebanyak 22.249 balita (49,52%) jumlah balita yang ditimbang (D) sebanyak 19.267 balita D/S (42,88%). Sedangkan balita yang naik berat badannya (N) 16.767 balita (87%).



Adapun indikator untuk melakukan pemantauan pertumbuhan balita di posyandu yaitu : (K/S) yang merupakan cakupan program sebanyak 22.249 balita atau sebesar 49,50%. Bila dibandingkan dengan target sasaran tahun 2023 yakni  $\geq 95\%$ , maka angka tersebut tidak mencapai target. Partisipasi masyarakat (D/S) pada tahun 2023 sebesar 42,9% . Bila dibandingkan dengan target sasaran tahun 2023 yakni  $\geq 93\%$ , maka angka tersebut tidak mencapai target. Keberhasilan program (N/D) sebesar 87,0%. Bila dibandingkan dengan target sasaran tahun 2023 yakni  $\geq 93\%$ , maka angka tersebut tidak mencapai target.

Grafik 6.23. Perkembangan Pencapaian Indikator Program Gizi Di Kota Dumai dari tahun 2014 s/d Tahun 2023



### 1) Pemantauan Pertumbuhan Balita

#### Balita Bawah Garis Merah

Balita yang hasil penimbangannya berada di bawah garis merah (BGM) adalah balita yang mempunyai berat badan di bawah garis merah dan apabila

dibandingkan ke dalam tabel NHCS adalah balita dengan status gizi kurang dan buruk.



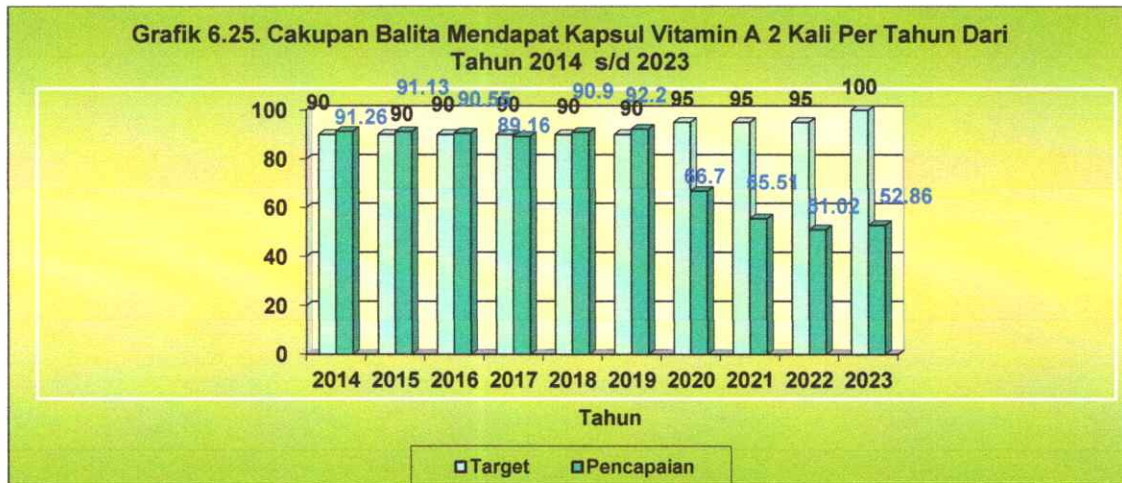
Dari tabel diatas terlihat bahwa adanya penurunan balita dibawah garis merah pada tahun 2023 dengan cakupan BGM/D adalah sebanyak 95 orang (1,17%) mengalami sedikit penurunan. Bila dibandingkan dengan Target cakupan BGM tahun 2023 sebesar 5%, cakupan balita BGM masih dibawah target.

## 2) Pelayanan Gizi

### Cakupan balita mendapat kapsul vitamin A 2 kali per tahun

Kegiatan pendistribusian vitamin A untuk bayi (6-11 bulan) dengan sasaran 8.718 bayi tercapai sejumlah 63,20% (5.510 bayi) pada tahun 2023. Pendistribusian kapsul vitamin A untuk balita (6-59 bulan) pada tahun 2023 yaitu sebesar 52,86% (sasaran 44.931 orang, cakupan 23.750 orang), mengalami peningkatan jika dibandingkan dengan tahun 2022. Perkembangan cakupan balita mendapat kapsul vitamin A 2 kali per tahun di Kota Dumai dari tahun 2014 sampai dengan 2023 berfluktuasi dan tahun 2023 cenderung mengalami peningkatan walaupun tidak signifikan.

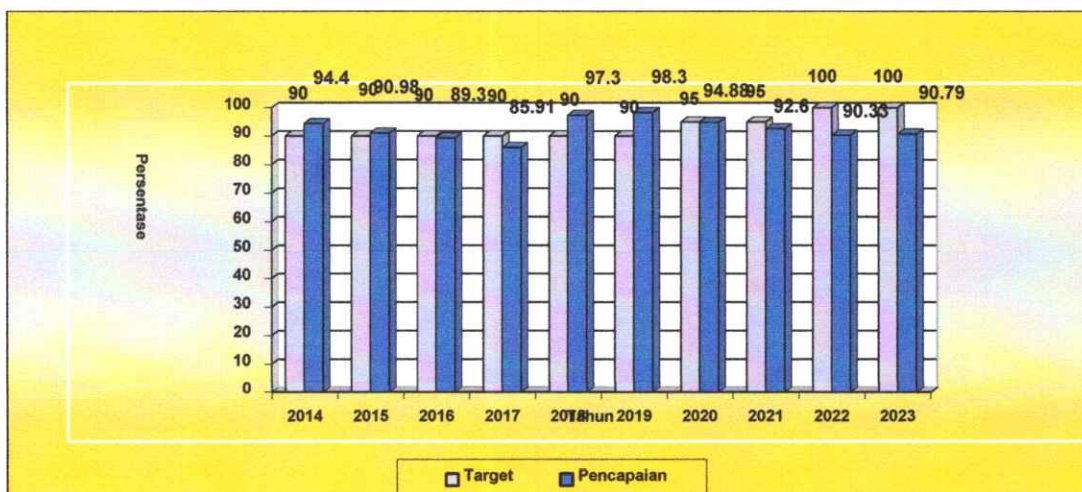




Cakupan ibu nifas mendapat kapsul vitamin A

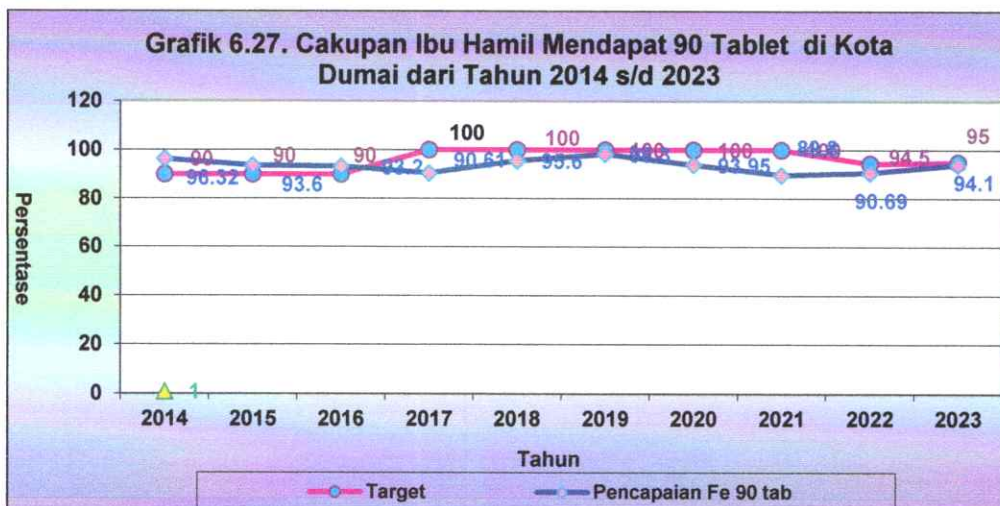
Pemberian kapsul vitamin A pada ibu nifas dilakukan terintegrasi dengan pelayanan kesehatan ibu nifas. Tujuan pemberian kapsul vitamin A pada ibu nifas adalah agar bayinya memperoleh vitamin A yang cukup melalui ASI. Cakupan Vitamin A ibu nifas tahun 2023 sebesar 90,79% (dengan sasaran 9.154, cakupan 8.311 orang), terjadi sedikit peningkatan jika dibandingkan dengan tahun 2022 dengan cakupan 90,33%. Cakupan ibu nifas mendapat vitamin A pada tahun 2023, tidak mencapai target indikator tahun 2023 sebesar 100%. Perkembangan cakupan ibu nifas mendapat kapsul vitamin A Kota Dumai dari tahun 2014 sampai dengan 2023, seperti terlihat pada grafik berikut ini.

Grafik 6.26 Cakupan Ibu Nifas mendapat kapsul Vitamin A Tahun 2014 - 2023



Cakupan ibu hamil mendapat 90 tablet Fe

Pada tahun 2023 sasaran ibu hamil di Kota Dumai sebanyak 9.590 orang. Ibu hamil yang mendapat tablet TTD (tambah darah) 90 tablet sebanyak 9.024 orang ibu hamil (94,10%). Pemberian Fe pada ibu hamil dilakukan selama 90 hari berturut-turut dengan maksud agar terjadi penurunan prevalensi anemia pada ibu hamil. Bila dibandingkan dengan target pencapaian Kota Dumai tahun 2023 yakni 95%, maka pencapaian pemberian tablet Fe III (90 tablet) masih dibawah target. Perkembangan cakupan ibu hamil mendapat 90 tablet di Kota Dumai dari tahun 2014 sampai dengan 2023 berfluktuasi dan cenderung menurun seperti terlihat pada grafik berikut ini.



Pemberian Makanan Tambahan (PMT) Pemulihan

Pada tahun 2023 dilakukan Pemberian Makanan Tambahan (PMT) Pemulihan yang terdiri dari PMT Lokal dan Pabrikan diberikan kepada Balita bermasalah gizi dan Ibu Hamil KEK (Kurang Energi Kronis). Melalui anggaran BOK Puskesmas diberikan PMT Lokal berupa Kudapan yang diberikan selama 6 hari dalam seminggu dan menu lengkap 1 hari dalam seminggu. PMT Pabrikan berupa susu yang diperoleh dari Dinas Kesehatan Propinsi Riau diberikan kepada Balita bermasalah gizi dan Ibu Hamil KEK (Kurang Energi Kronis).



Bayi yang mendapat ASI-Eksklusif

Pada tahun 2023 persentase bayi yang mendapat ASI eksklusif sebesar 57,24% (2.495 bayi usia 0-6 bulan yang lulus ASI eksklusif). Bila dibandingkan dengan target sasaran tahun 2023 yakni sebesar 66%, maka angka tersebut belum mencapai target. Perkembangan persentase bayi yang mendapat ASI eksklusif di Kota Dumai dari tahun 2014 sampai dengan 2023 berfluktuasi dan mengalami peningkatan tahun 2023 seperti terlihat pada grafik berikut ini.



Kelurahan dengan garam beryodium baik

Pada tahun 2023 dilakukan pemeriksaan sampel garam beryodium pada 36 kelurahan hanya 23 kelurahan (63,89%). Pemeriksaan garam beryodium dilaksanakan pada 1 sekolah tiap kelurahan dengan 26 murid tiap sekolah. Total sampel dilakukan pada 598 sampel. Dan seluruhnya mengandung garam yodium (100%).

**B. Pelayanan Kesehatan Ibu dan Bayi**

Pelayanan Kesehatan Ibu Hamil (K1 dan K4)

Pelayanan antenatal merupakan pelayanan kesehatan oleh tenaga kesehatan untuk ibu selama masa kehamilannya, dilaksanakan sesuai dengan standar pelayanan antenatal yang ditetapkan dalam Standar Pelayanan

Kebidanan (SPK). Sedangkan tenaga kesehatan yang berkompeten memberikan pelayanan antenatal kepada ibu hamil antara lain dokter spesialis kebidanan, dokter, bidan dan perawat.

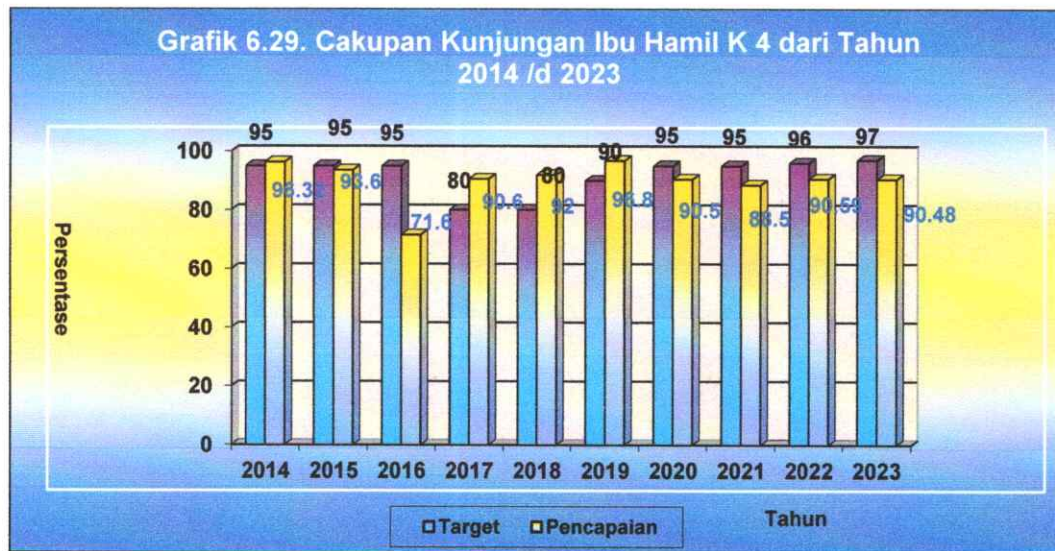
Pelayanan antenatal yang sesuai standar meliputi "10 T" *timbang berat badan, pengukuran tinggi badan, tekanan darah, nilai status gizi (ukur lingkaran lengan atas), tinggi fundus uteri (puncak rahim), menentukan presentasi janin dan denyut jantung janin (DJJ), skrining status imunisasi tetanus dan memberikan imunisasi Tetanus diphteri (Td) bila diperlukan, pemberian tablet zat besi minimal 90 tablet selama kehamilan, test laboratorium (rutin dan khusus), tatalaksana kasus, serta temu wicara (konseling), termasuk Perencanaan Persalinan dan Pencegahan Komplikasi (P4K), serta KB pasca persalinan.*

Pelayanan kesehatan ibu hamil diwujudkan melalui pemberian pelayanan antenatal sekurang – kurangnya empat kali masa kehamilan, dengan distribusi waktu minimal satu kali pada trimester pertama (usia kehamilan 0-12 minggu), satu kali pada trimester dua (12-24 minggu), dan dua kali pada trimester ketiga usia kehamilan 24 minggu sampai persalinan. Pelayanan antenatal disebut lengkap apabila dilakukan oleh tenaga kesehatan serta memenuhi standar tersebut. Standar waktu pelayanan antenatal tersebut dianjurkan untuk menjamin perlindungan kepada ibu hamil, berupa deteksi dini faktor risiko, pencegahan dan penanganan komplikasi.

Pada tahun 2023, Hasil pencapaian program pelayanan kesehatan ibu dapat dinilai dengan menggunakan indikator cakupan K1, K4 dan K6 yaitu ibu hamil yang mendapat pelayanan antenatal sesuai estándar (10T) paling sedikit enam kali, dengan distribusi pemberian pelayanan minimal satu kali pada trimester pertama (K1) oleh dokter, dua kali pada trimester kedua dan tiga kali pada trimester ketiga, K5 oleh dokter. Yang dihitung dengan membagi jumlah ibu hamil yang memperoleh pelayanan antenatal K1/K4/K6 sesuai stándar di satu wilayah kerja pada kurun waktu tertentu dibagi dengan jumlah sasaran ibu hamil yang ada di wilayah kerja dalam 1 tahun/kurun waktu yang sama.



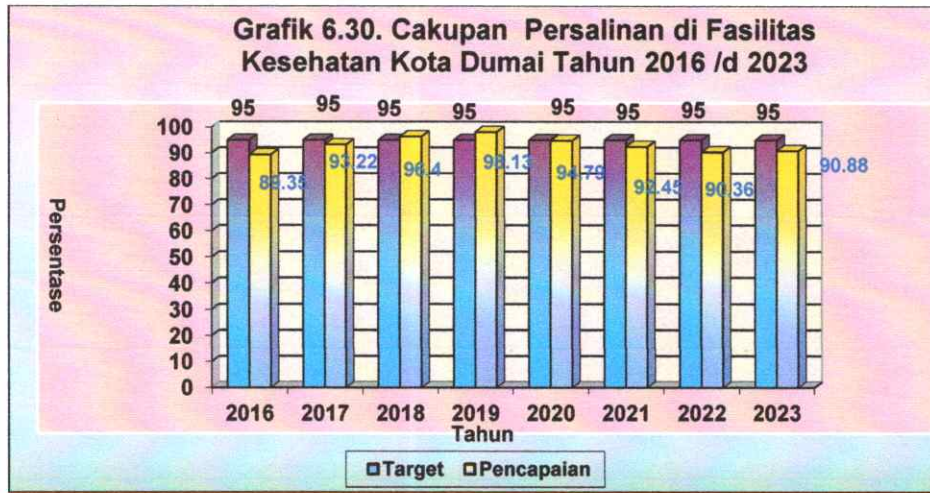
Pada tahun 2023, di Kota Dumai Cakupan K1 adalah sebesar 92,79%. Sedangkan cakupan pelayanan ibu hamil K4 sebesar 90,59%, K6 sebesar 84,63% dari 9.590 perkiraan ibu hamil. Bila dibandingkan dengan target Kota Dumai Tahun 2023 sebesar 97% untuk K4, maka pencapaian persentase cakupan kunjungan ibu hamil K4 tidak mencapai target. Tahun 2023 cakupan pelayanan K6 sudah tersedia data, sebesar 84,63% diharapkan tahun 2024 dapat ditingkatkan, karena menjadi target SPM. Perkembangan persentase cakupan kunjungan ibu hamil K4 di Kota Dumai dari tahun 2014 sampai dengan 2023 berfluktuasi seperti terlihat pada grafik berikut ini.



Cakupan pertolongan persalinan oleh tenaga kesehatan

Pada tahun 2023 persentase cakupan persalinan oleh tenaga kesehatan sebesar 91,02% (8.332 orang) dari perkiraan 9.154 persalinan. Bila dibandingkan dengan tahun 2022 dimana persentase persalinan oleh tenaga kesehatan sebesar 90,36%, maka terlihat pencapaian mengalami peningkatan yang tidak signifikan pada tahun 2023. Sedangkan bila dibandingkan dengan target sasaran tahun 2023 yakni sebesar 96%, maka angka tersebut tidak memenuhi target. Cakupan persalinan di fasilitas pelayanan kesehatan tahun 2023 dari target 95% hanya tercapai 90,88% (8.319 orang). Bila dibandingkan

dengan pencapaian cakupan persalinan di fasyankes tahun 2023 sebesar 90,88 %, pada tahun 2023 mengalami peningkatan yang tidak signifikan.



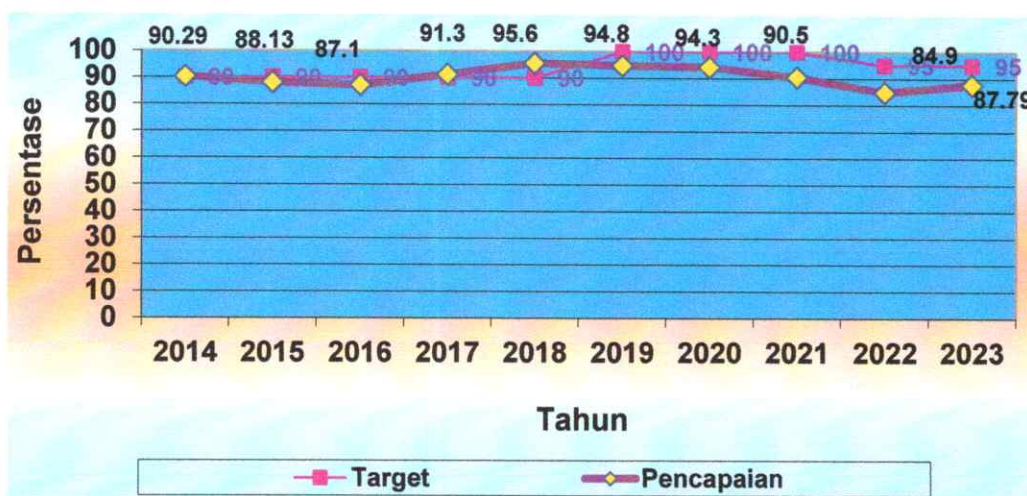
Cakupan pelayanan kesehatan ibu nifas (KF4)/ KF Lengkap

Pelayanan ibu nifas adalah pelayanan kesehatan sesuai standar pada ibu mulai 6 jam sampai 42 hari pasca persalinan oleh tenaga kesehatan. Untuk deteksi dini komplikasi pada ibu nifas diperlukan pemantauan pemeriksaan terhadap ibu nifas dengan melakukan kunjungan nifas minimal 4 kali dengan distribusi waktu: 1) kunjungan nifas pertama (KF1) pada 6 jam setelah persalinan sampai 2 hari; 2) kunjungan nifas ke 2 (KF2) dilakukan pada hari ke-3 sampai hari ke-7 setelah persalinan ; dan 3) kunjungan ke 3 (KF3) hari ke-8 sampai hari ke-28 dan KF4 dilakukan hari ke-29 sampai hari ke-42 setelah persalinan. Diupayakan kunjungan nifas ini dilakukan pada saat dilaksanakannya kegiatan di posyandu dan dilakukan bersamaan pada kunjungan bayi.

Pada tahun 2023 cakupan pelayanan kesehatan ibu nifas (KF Lengkap) di Kota Dumai sebesar 87,79% dari 9.154 perkiraan ibu nifas. Sedangkan bila dibandingkan dengan target sasaran tahun 2023 yakni sebesar 95%, maka angka tersebut tidak mencapai target. Perkembangan cakupan pelayanan kesehatan ibu nifas di Kota Dumai dari tahun 2014 sampai dengan 2023 berfluktuasi dan cenderung menurun seperti terlihat pada grafik berikut ini.



Grafik 6.31. Cakupan Pelayanan Kesehatan Ibu Nifas Kota Dumai  
Dari Tahun 2014 s/d 2023



Penanganan Komplikasi Obstetri dan Neonatal

Risti/komplikasi adalah keadaan penyimpangan dari normal, yang secara langsung menyebabkan kesakitan dan kematian ibu maupun bayi. Risti/komplikasi kebidanan meliputi HB < 8 g%, tekanan darah tinggi (sistole > 140 mmHg, diastole > 90 mmHg), oedeme nyata, eklampsia, perdarahan per vaginam, ketuban pecah dini, letak lintang pada usia kehamilan > 32 minggu, letak sungsang pada primigravida, infeksi berat/sepsis, dan persalinan prematur.

Pada tahun 2023, melalui kegiatan Audit Maternal Perinatal dari 9.590 orang ibu hamil diperkirakan sebanyak 1.918 (20%) adalah ibu hamil resiko tinggi/komplikasi yang dideteksi oleh tenaga kesehatan. Dari jumlah ibu hamil resiko tinggi/komplikasi tersebut, setelah dilakukan penjarangan ditemukan sebanyak 1.095 orang bumil resti/komplikasi (59,18%) yang ditangani.

Adapun data komplikasi kebidanan tersebut dapat dilihat pada tabel dibawah ini :

Tabel 6.33. Jenis Komplikasi Kebidanan Per Puskesmas Kota Dumai Tahun 2023

| No    | PKM           | JENIS KOMPLIKASI KEBIDANAN |        |        |            |               |    |          |        | JUM LAH | DITA NGANI (%) |
|-------|---------------|----------------------------|--------|--------|------------|---------------|----|----------|--------|---------|----------------|
|       |               | KEK                        | ANEMIA | PE/EKL | PERDARAHAN | PENY MENU LAR | DM | JAN TUNG | LAIN 2 |         |                |
| 1     | D.KOTA        | 15                         | 4      | 20     | 41         | 0             | 0  | 0        | 61     | 142     | 58,44          |
| 2     | JAYA MUKTI    | 11                         | 6      | 20     | 6          | 0             | 5  | 2        | 121    | 172     | 41,21          |
| 3     | BUMI AYU      | 41                         | 15     | 15     | 3          | 1             | 1  | 0        | 140    | 218     | 97,41          |
| 4     | BUKIT TIMAH   | 0                          | 0      | 6      | 2          | 1             | 1  | 0        | 0      | 11      | 56,17          |
| 5     | D.BARAT       | 24                         | 28     | 0      | 0          | 0             | 0  | 0        | 0      | 52      | 42,76          |
| 6     | PURNAMA       | 2                          | 2      | 25     | 16         | 0             | 1  | 0        | 27     | 73      | 51,77          |
| 7     | BUKIT KAPUR   | 16                         | 9      | 11     | 5          | 0             | 0  | 0        | 45     | 86      | 58,50          |
| 8     | B.KAYU KAPUR  | 10                         | 1      | 7      | 1          | 0             | 1  | 0        | 121    | 141     | 84,84          |
| 9     | MEDANG KAMPAI | 0                          | 1      | 7      | 0          | 0             | 1  | 1        | 54     | 64      | 60,61          |
| 10    | S.SEMBILAN    | 23                         | 0      | 12     | 4          | 0             | 0  | 0        | 94     | 136     | 51,99          |
| TOTAL |               | 142                        | 66     | 123    | 78         | 2             | 10 | 3        | 664    | 1095    | 59,18          |

PE/EKL= PRE EKLAMSI/EKLAMSI

Dari 1.095 kasus ibu hamil resiko tinggi/komplikasi tersebut dijumpai kematian maternal sebanyak 9 orang (AKI= 103,23 per 100.000 kelahiran hidup).

Cakupan kunjungan neonatus

Bayi sampai umur 28 hari merupakan golongan umur yang memiliki risiko gangguan kesehatan paling tinggi. Upaya kesehatan yang dilakukan untuk mengurangi risiko tersebut antara lain dengan melakukan pertolongan persalinan oleh tenaga kesehatan dan pelayanan kesehatan pada neonatus (0-28 hari) minimal 3 kali, yaitu pada 6 - 48 jam setelah lahir, pada hari ke 3 – 7 hari, dan hari ke 8 – 28 hari.

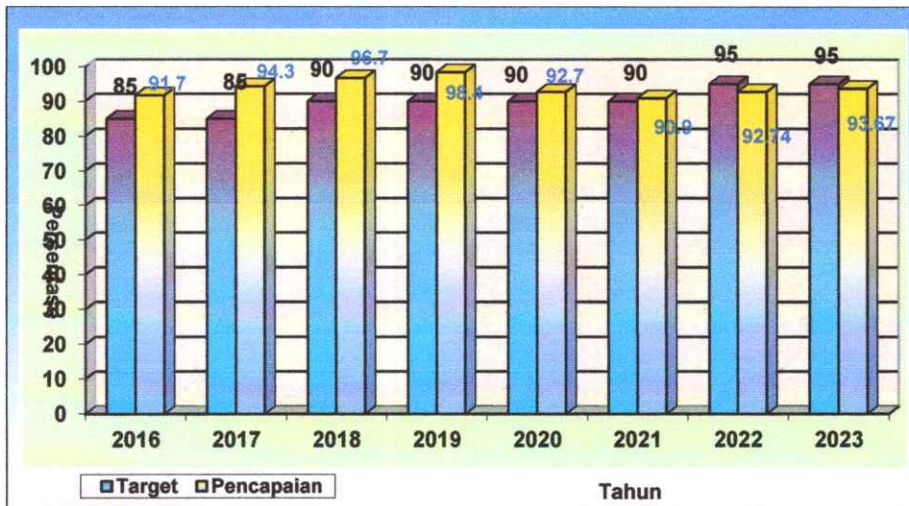
Dalam melaksanakan pelayanan neonatal, petugas kesehatan di samping



melakukan pemeriksaan kesehatan bayi juga melakukan konseling perawatan bayi kepada ibu. Pelayanan tersebut meliputi pelayanan kesehatan neonatal dasar (tindakan resusitasi, pencegahan hipotermia, pemberian ASI dini eksklusif, pencegahan infeksi berupa perawatan mata, tali pusat, kulit dan pemberian imunisasi); pemberian vitamin K; Manajemen Terpadu Balita Muda (MTBM); dan penyuluhan perawatan neonatus di rumah menggunakan buku KIA.

Pada tahun 2023 cakupan kunjungan neonatal pertama (KN1) sebesar 95,72% (8.345 neonatus) dari 8.718 perkiraan jumlah neonatus. Sedangkan untuk cakupan kunjungan neonatal ketiga (KN3/Lengkap) adalah sebesar 93,67% (8.166 neonatus). Bila dibandingkan dengan target sasaran tahun 2023 yakni sebesar 95%, maka angka tersebut tidak mencapai target indikator. Perkembangan cakupan kunjungan neonatal ketiga (KN Lengkap) dari tahun 2016 s/d 2023 di Kota Dumai mengalami fluktuasi seperti terlihat pada grafik berikut ini.

Grafik 6.32. Cakupan Kunjungan Neonatus Ketiga (KN Lengkap) Kota Dumai Dari Tahun 2016 s/d 2023

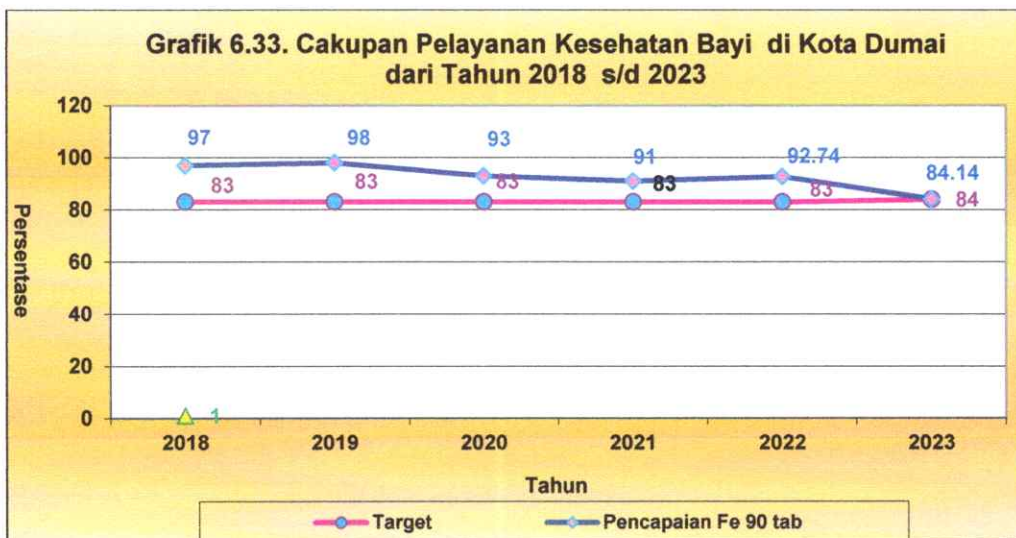


Pada tahun 2023 dari 1.308 perkiraan neonatal komplikasi, terdapat 240 (18,4%) komplikasi neonatal didominasi kasus Asfiksia sebanyak 114 kasus (8,7%) disusul BBLR sebanyak 89 kasus (6,8%), kelainan kongenital 5 kasus

(0,4%), infeksi sebanyak 1 kasus (0,1%). Dari 240 komplikasi neonatal ditemukan 52 kasus kematian neonatal (6,09/1000 kelahiran hidup). Penyebab kematian tertinggi neonatal adalah BBLR sebanyak 29 kasus, diikuti asfiksia sebanyak 14 kasus.

Pelayanan kesehatan pada bayi

Setiap bayi memperoleh pelayanan kesehatan minimal 4 kali dalam setahun, yaitu satu kali pada umur 29 hari–3 bulan, 1 kali pada umur 3-6 bulan, 1 kali pada umur 6-9 bulan, dan 1 kali pada umur 9-11 bulan. Pelayanan kesehatan yang diberikan meliputi pemberian imunisasi dasar (BCG, DPT/HB1-3, Polio 1-4, dan Campak), stimulasi deteksi intervensi dini tumbuh kembang (SDIDTK), manajemen program KIA dalam melindungi bayi sehingga kesehatannya terjamin melalui penyediaan pelayanan kesehatan. Pada tahun 2023 cakupan pelayanan kesehatan bayi sebesar 84,14% (7.335 bayi) dari 8.718 perkiraan jumlah bayi. Bila dibandingkan dengan target sasaran tahun 2023 yakni sebesar 84%, maka angka tersebut mencapai target. Perkembangan cakupan pelayanan kesehatan bayi di Kota Dumai dari tahun 2018 sampai dengan 2022 mengalami peningkatan, seperti terlihat pada grafik berikut ini.

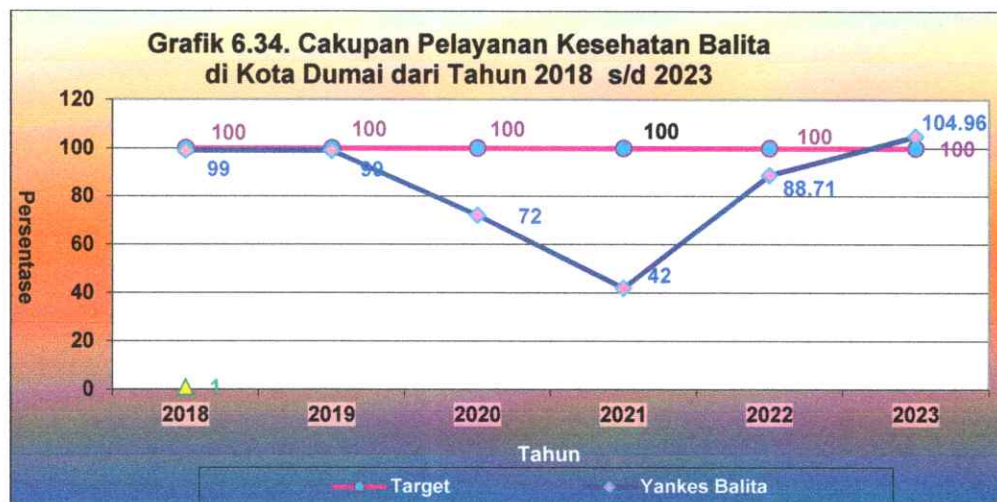




### Pelayanan Kesehatan Pada Balita

Setiap balita (0-59 bulan) memperoleh pelayanan pemantauan pertumbuhan minimal 8 kali dalam setahun yang dilaksanakan melalui pelayanan SDIDTK oleh tenaga kesehatan, ahli gizi, penyuluh kesehatan masyarakat dan petugas sektor lain yang dalam menjalankan tugasnya melakukan stimulasi dan deteksi dini penyimpangan tumbuh kembang anak.

Pada tahun 2023, dari pemantauan deteksi dini tumbuh kembang balita melalui pemantauan pertumbuhan balita di posyandu, diperoleh cakupan pelayanan kesehatan balita (0-59 bulan) sebesar 104,96% ( 38.010 anak balita) dari sasaran anak balita 36.213 jiwa. Bila dibandingkan dengan target sasaran tahun 2023 yakni sebesar 100%, maka angka tersebut mencapai target. Perkembangan cakupan pelayanan kesehatan balita di Kota Dumai dari tahun 2018 sampai dengan 2023 mengalami fluktuasi seperti terlihat pada grafik berikut ini.



### Pelayanan kesehatan pada Usia Pendidikan Dasar

Pelayanan Kesehatan pada usia pendidikan dasar adalah pelayanan kesehatan yang diberikan kepada warga usia pendidikan dasar usia 7 – 15 tahun di luar sekolah dan kelas 1 sampai kelas 9 di sekolah minimal satu kali dalam

tahun ajaran meliputi skrining kesehatan (penilaian status gizi, penilaian tanda vital, penilaian kesehatan gigi dan mulut, penilaian ketajaman indera, penilaian status anemia pada remaja putri kelas 7), tindak lanjut hasil skrining kesehatan dan pemberian imunisasi Campak Rubella, DT, Td pada BIAS (Bulan Imunisasi Anak Sekolah). Berbagai data menunjukkan bahwa masalah kesehatan anak usia sekolah

Pada tahun 2023, melalui kegiatan penjangkaran murid kelas satu SD/setingkat yang dilakukan oleh tenaga kesehatan bersama tenaga kesehatan terlatih diperoleh cakupan pelayanan kesehatan murid kelas satu SD/setingkat sebesar 95,45% (6.439 murid SD kelas satu) dari 6.746 jumlah murid SD kelas satu yang ada. Cakupan pelayanan kesehatan usia pendidikan dasar kota Dumai kelas 1 sampai dengan kelas 9 sederajat atau di luar sekolah usia 7 tahun sampai 15 tahun pada 118 SD/MI dan 59 SMP/MTS sebesar 76,09% dari target 100%. Pada tahun 2023 Cakupan pelayanan usia pendidikan dasar tidak mencapai target, hanya 76,09% dari target 100%.

Perkembangan cakupan pelayanan kesehatan usia pendidikan dasar di Kota Dumai dari tahun 2018 sampai dengan tahun 2023 fluktuatif seperti terlihat pada grafik berikut ini.





**C. Pelayanan Keluarga Berencana (KB)**

Menurut hasil penelitian, usia subur seorang wanita biasanya antara 15–49 tahun. Oleh karena itu untuk mengatur jumlah kelahiran atau menjarangkan kelahiran, wanita/pasangan ini lebih diprioritaskan untuk menggunakan alat/cara KB. Tingkat pencapaian pelayanan keluarga berencana dapat dilihat dari cakupan peserta KB yang sedang/pernah menggunakan alat kontrasepsi dan jenis kontrasepsi yang digunakan akseptor.

Persentase peserta keluarga berencana (KB) aktif

Pada tahun 2023 persentase peserta KB aktif metode modern yang terdiri dari kondom,suntik,pil,AKDR, MOP,MOW,implan,MAL(Metode Amenorea Laktasi) di Kota Dumai sebesar 65,53% (36.476 orang) dari 55.660 Pasangan Usia Subur yang ada. Bila dibandingkan dengan target Kota Dumai tahun 2023 yakni sebesar 80%, maka angka tersebut tidak mencapai target.



Berdasarkan metode kontrasepsi yang yang digunakan, suntikan dan Pil KB merupakan alat KB yang banyak diminati oleh pasangan usia subur (PUS) yaitu masing-masing sebesar 48,49% dan 28,01%. Sebaliknya, MOP (Metode Operasi Pria) dan MOW merupakan metode kontrasepsi yang tidak diminati oleh para akseptor KB.

Persentase peserta keluarga berencana (KB) Pasca Persalinan

Pada tahun 2023 persentase peserta KB pasca persalinan di Kota Dumai sebesar 68,87% (6.304 peserta) dari 9.154 ibu bersalin yang ada. Bila dibandingkan dengan target Kota Dumai tahun 2023 yakni sebesar 80%, maka angka tersebut tidak mencapai target. Jenis kontrasepsi yang terbanyak dipergunakan adalah suntik sebesar 49,44% disusul pil sebesar 26,30%, kondom sebesar 12,23% dan yang paleng sedikit metode MOP (Metode Operasi Pria) 0%.

**D. Pelayanan Kesehatan Usia Lanjut**

Cakupan pelayanan kesehatan Usia Lanjut

Pada tahun 2023 persentase cakupan pelayanan kesehatan usia lanjut dan usia lanjut atau usia > 60 tahun di puskesmas sebesar 93,98 % (14.431 orang dari total sasaran usia lanjut dan usia lanjut atau usia > 60 tahun sebesar 15.356 orang). Bila dibandingkan dengan target sasaran tahun 2023 yakni sebesar 100%, maka angka cakupan pelayanan kesehatan pra usia lanjut dan usia lanjut tersebut belum mencapai target.



**E. Promosi Kesehatan dan Pemberdayaan Masyarakat**

Promosi Kesehatan

Penyuluhan napza dan penyakit menular lainnya kesekolah pada tahun



2023 berjumlah 1.118 kali penyuluhan dari 2787 kali penyuluhan dengan persentase 40,11%. Bila dibandingkan dengan target Kota Dumai tahun 2022 yakni sebesar 40%, maka angka tersebut tidak mencapai target. Agar selanjutnya target dapat tercapai, perlu dilakukan beberapa upaya diantaranya memperluas kelompok sasaran penyuluhan Napza, tidak hanya sekolah. Selain itu, kerja sama lintas sektoral dan lintas program perlu untuk ditingkatkan.

#### Posyandu Mandiri

Posyandu (Pos Pelayanan Terpadu) merupakan salah satu upaya kesehatan berbasis masyarakat (UKBM) yang ada di masyarakat. Pembinaan posyandu merupakan upaya untuk meningkatkan peran serta masyarakat bersama kader. Pada tahun 2023 posyandu di Kota Dumai berjumlah 198 posyandu, dengan 1 strata posyandu purnama dan 197 posyandu mandiri.

#### Desa/kelurahan siaga aktif

Berdasarkan hasil pembinaan dan penilaian kelurahan siaga aktif dari 36 Kelurahan yang ada di Kota Dumai pada tahun 2023 terdapat 33 kelurahan siaga Mandiri dan 3 kelurahan siaga Pratama. Dukungan dari pihak pemerintahan Kota Dumai, baik dari Kecamatan, Kelurahan dan lintas sektor lainnya perlu untuk terus ditingkatkan. Hal ini diperlukan agar kelurahan siaga aktif dapat benar-benar menjalankan fungsinya sebagaimana mestinya. Karena apa bila Kelurahan siaga aktif berjalan dengan baik, banyak permasalahan kesehatan di kelurahan akan teratasi.



**BAB VII**  
**PENGENDALIAN**  
**PENYAKIT**





## **BAB VII**

### **PENGENDALIAN PENYAKIT**

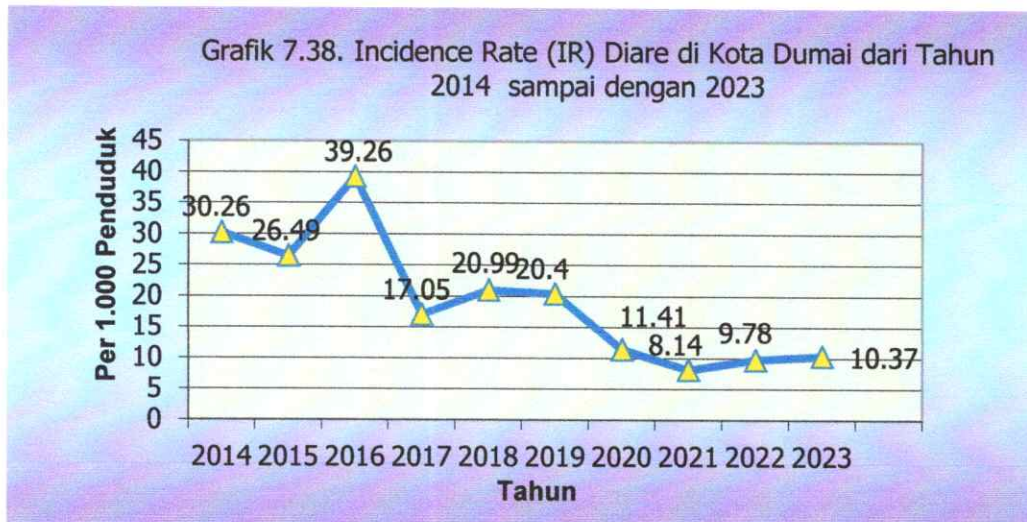
Angka kesakitan untuk Kota Dumai berasal dari data dasar yang diperoleh dari fasilitas sarana pelayanan kesehatan melalui sistem pencatatan dan pelaporan rutin baik dari puskesmas maupun rumah sakit. Penyakit menular, penyakit yang dapat dicegah dengan imunisasi, dan penyakit tidak menular merupakan masalah kesehatan utama di Indonesia dan juga di Kota Dumai.

#### **A. Penyakit Menular Langsung**

##### *a. Diare dan Penyakit Infeksi Saluran Pencernaan*

Penyakit Diare merupakan penyakit yang mudah menular dan sering menimbulkan wabah serta penyebab kematian, merupakan penyakit berbasis lingkungan. Kematian Penyakit Diare disebabkan karena dehidrasi (kekurangan cairan) akibat lambatnya mendapat pertolongan. Keterbatasan sarana sanitasi dasar yang dimiliki masyarakat seperti ketersediaan sarana air bersih, jamban keluarga, pembuangan limbah serta perilaku hidup bersih & sehat (PHBS) masyarakat mempunyai kontribusi besar terhadap munculnya kasus Diare. Hal tersebut mengakibatkan kejadian penyakit Diare masih merupakan masalah kesehatan masyarakat di Kota Dumai sehingga masih terus perlu mendapatkan prioritas program kesehatan.

Angka Kesakitan Diare semua umur di Kota Dumai selama tahun 2023 sebanyak 3.477 penderita atau IR sebesar 10,37/1000 penduduk. Dari target penemuan penderita diare sebesar 9.053 penderita, dengan angka penemuan kasus (CDR) sebesar 38,41%. Angka kematian diare semua umur sebanyak 7 kasus atau CFR = 0,2 %.



Bila dibandingkan dengan target program tahun 2023 dimana IR Diare sebesar 15 per 1.000 penduduk, maka pencapaian IR Diare Kota Dumai masih lebih rendah dari target.

#### Balita dengan diare yang ditangani

Keberhasilan Program Pengendalian penyakit diare yang diukur dengan target penemuan penyakit Diare yaitu 270/1000 penduduk, tahun 2023 target penemuan 10 persen dari estimasi. Angka Kesakitan Diare semua umur di Kota Dumai selama tahun 2023 sebanyak 3.477 penderita dari target 9.053 penderita atau IR sebesar 10,37/1000 penduduk dan cakupan penemuan diare semua umur sebesar 38,41%. Dari data tersebut bahwa Insident Rate dan Case Fatality Rate Penyakit Diare masih jauh dibawah angka Nasional. Penderita diare balita pada tahun 2023 sebanyak 1.002 penderita dari target 7.575 (target diare balita 843/1000, tahun 2023, target penemuan 60 persen dari estimasi) dengan cakupan penemuan diare balita sebesar 13,23 persen. Hal ini menunjukkan penemuan diare pada balita belum mencapai target penemuan. Angka kematian diare balita sebanyak 5 kasus atau CFR = 0,50 %.

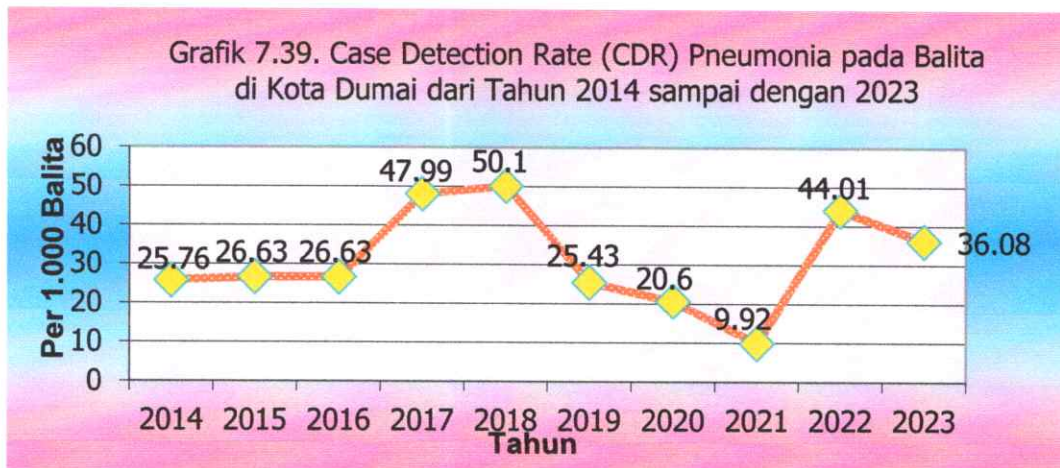


Tahun 2023 cakupan penderita diare balita yang mendapat oralit dan Zink sebesar 93,21% dari target 100%. Untuk pengendalian penyakit Diare di kota Dumai diaktifkan LROA (Layanan Rehidrasi Oral Aktif) di 10 Puskesmas kota Dumai, Pustu< Posyandu, Poskeskel yang memberikan layanan rehidrasi oral pada msyarakat khususnya balita yang menderita diare, memberikan konseling rehidrasi, memberikan penyuluhan tentang diare, upaya pencegahan dan pertolongannya.

*b. Pneumonia*

Pneumonia adalah infeksi akut, radang paru yang disebabkan oleh bakteri dengan gejala panas tinggi disertai batuk berdahak, napas cepat (frekuensi nafas > 50 kali permenit), sesak dan gejala lainnya (sakit kepala, gelisah dan nafsu makan berkurang). Pneumonia merupakan penyebab kematian utama pada anak dibawah 5 tahun (balita).

Pada tahun 2023 jumlah penemuan penderita Pneumonia balita sebanyak 433 kasus dari 1.200 (estimasi 2,67% dari balita) jumlah perkiraan penderita Pneumonia, dengan CDR 36,08%. Bila dibandingkan dengan target program tahun 2023 dimana CDR Pneumonia sebesar 50%, maka pencapaian CDR Pneumonia Kota Dumai tidak mencapai target. Dari 386 penderita pneumonia yang ditemukan seluruhnya mendapatkan pengobatan standart (100%) dan 100% penderita pnemonia telah ditindaklanjuti dengan kunjungan rumah melalui care seeking. Pada tahun 2023 ditemukan 7 kematian akibat pneumonia pada balita atau CFR 1,62%. Angka tersebut lebih rendah dari target program angka kematian akibat pneumonia < 5 %.



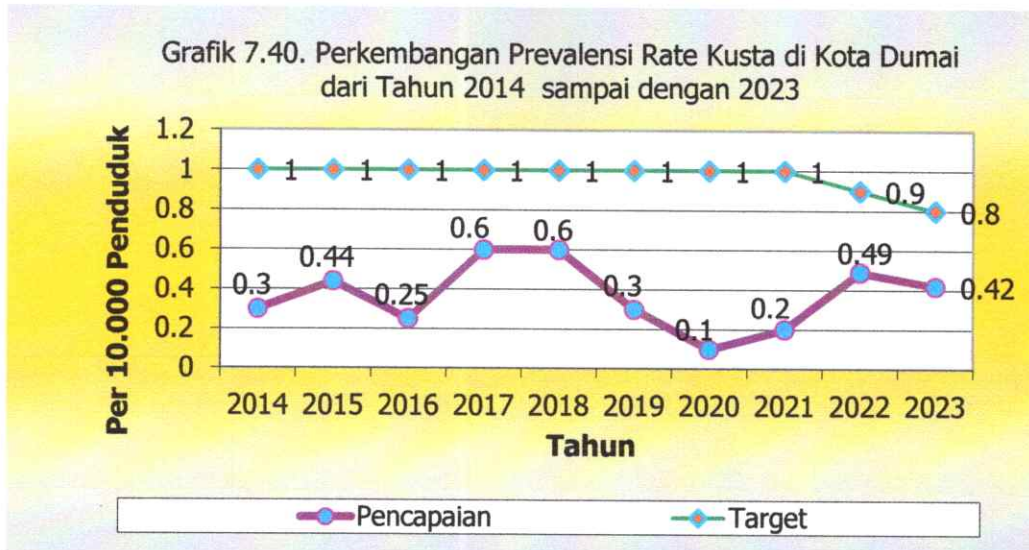
c. Kusta

Penyakit Kusta termasuk Penyakit tropis terabaikan (Neglected tropical diseases, NTDs). Penyakit Kusta masih merupakan permasalahan kesehatan masyarakat, karena masih banyak masyarakat yang belum mengerti mengenai penyakit kusta, terutama dalam mengenal tanda-tanda dini. Akibatnya penderita tidak cepat mendapat pengobatan sehingga menimbulkan cacat permanen dan rantai penularan penyakit yang terus terjadi.

Kegiatan penemuan dan pengobatan kusta di Kota Dumai dilaksanakan melalui berbagai upaya penjangkaran penderita dengan case survei, survei anak sekolah maupun pemeriksaan dan pembinaan kontak serumah serta melalui sarana kesehatan. Kasus baru kusta ditemukan pada tahun 2023 sebanyak 9 kasus, 9 kasus MB (Multy Baciller) dan 0 kasus PB (pausi Basiler) dengan angka penemuan kasus baru (NCDR New Case Detection Rate) 2,68/100.000 penduduk. Bila dibandingkan dengan target tahun 2023, angka penemuan kasus baru kusta melebihi dari target sebesar 1,5/100.000 penduduk. Penderita kusta anak < 15 tahun ditemukan 0 kasus. Penderita Kusta yang diberikan pengobatan MDT (Multi Drug Treatment) selama tahun 2023 (kasus terdaftar) sebanyak 14 penderita, dengan 14 kasus



klasifikasi penderita tipe MB (Multy Baciller), 0 penderita tipe PB (Pausi Baciller). Pada tahun 2023 angka prevalensi kusta di Kota Dumai sebesar 0,42 per 10.000 penduduk. Bila dibandingkan dengan target prevalensi kusta tahun 2023, sebesar 0,8/10.000 penduduk, masih dibawah target.



Pengobatan penderita kusta tipe PB selama 6 – 9 bulan sedangkan tipe MB selama 12 – 18 bulan. Evaluasi pengobatan penderita kusta, pada penderita kusta PB tidak ada, karena tahun 2022 tidak ditemukan penderita PB. Penderita kusta MB yang ditemukan tahun 2021 yang selesai berobat atau RFT Release from pada penderita MB sebesar 100% (dari 5 penderita MB yang diobati, 5 penderita RFT).

Capaian dampak program pencegahan dan pengobatan Kusta adalah Eliminasi penyakit kusta dengan indikator keberhasilan angka prevalensi Kusta < 0.8 / 10.000 penduduk dan cacat tingkat 2 kusta < 1 %. Pada tahun 2022 jumlah penderita kusta cacat tk.2 tidak ada ( 0 kasus).

d. *TB Paru*

Penyakit TB Paru merupakan penyakit menular langsung disebabkan oleh infeksi bakteri *Mycobacterium Tuberculosis*. Di Indonesia penyakit TBC masih menjadi masalah utama kesehatan masyarakat. Jumlah kasus TBC di Indonesia menduduki peringkat ke 3 (tiga) terbanyak di dunia, setelah India dan Tiongkok. Indonesia penyumbang 60% dari seluruh kasus TB di dunia.. Indonesia berkomitmen untuk mencapai eliminasi TB pada tahun 2030 dengan target insiden rate 65/100.000 penduduk dengan angka kematian 6/100.000 penduduk. Pada tahun 2023 target cakupan penemuan dan pengobatan TBC (**TC Treatment Coverage 90%**) dan angka keberhasilan (target SR Success Rate sebesar 90%). Untuk mendukung eliminasi TBC pada tahun 2030 dilakukan dengan Pentahelix yang menggabungkan unsur kolaborasi yang menggabungkan akademisi, dunia usaha, komunitas, pemerintah, dan media bertujuan untuk mengembangkan inovasi pengetahuan bagi kemajuan Program TBC.

Berbagai intervensi dalam upaya peningkatan penemuan dan pengobatan TB-Paru dengan Strategi DOTS telah diupayakan melalui peningkatan penemuan penderita melalui puskesmas, kader kesehatan, peningkatan kualitas laboratorium, dan peningkatan ekspansi DOTS ke UPK swasta yang memberikan kontribusi yang cukup baik dalam peningkatan CDR (Case Detection Rate) atau angka penemuan kasus.

Pada tahun 2023 , perkiraan insiden tuberkulosis semua kasus berdasarkan pemodelan tahun 2023 dari 1.520 kasus ditemukan 904 kasus, sehingga angka penemuan kasus (CDR) 59,47%, atau cakupan penemuan dan pengobatan TB (Treatment Coverage) sebesar 59,47%.

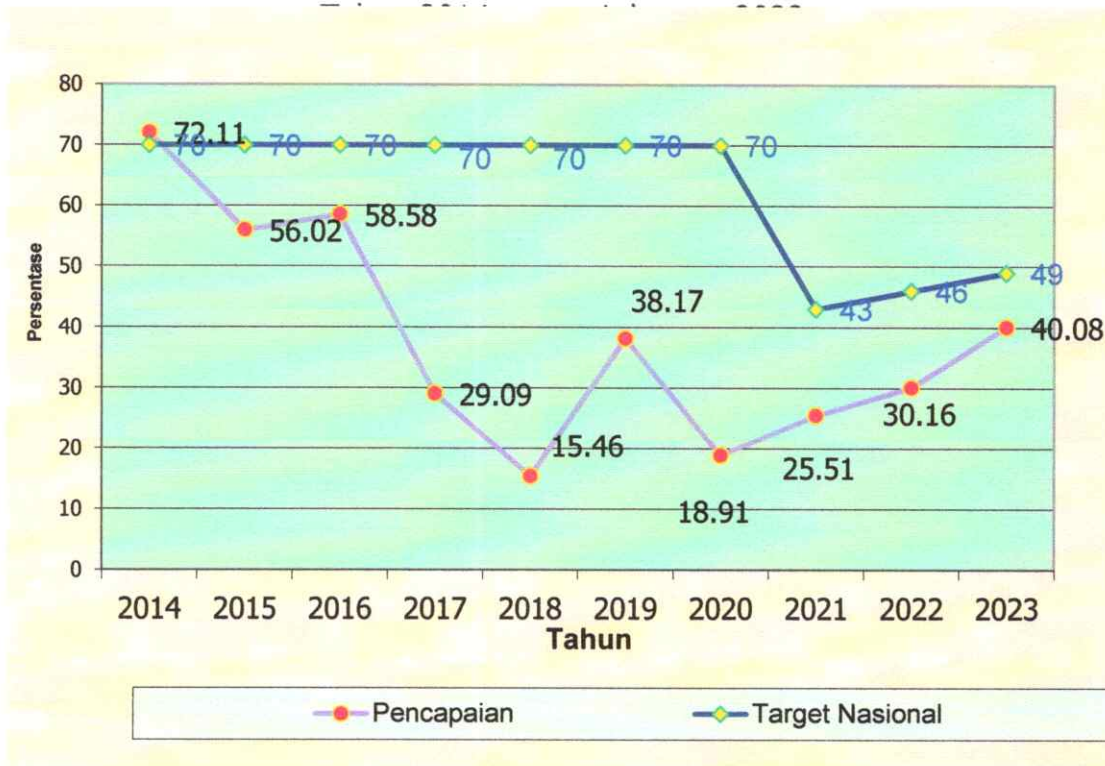
Trend penemuan semua kasus TB Paru semua kasus setiap tahunnya fluktuatif, mulai tahun 2014 cenderung meningkat dengan indikator CNR (Case Notification Rate) tahun 2023 sebesar 269,61/100.000 penduduk. Bila



dibandingkan dengan target notifikasi kasus tahun 2023 sebesar 185/100.000 penduduk, indikator CNR tahun 2023 melebihi target.

Perkiraan penemuan TB BTA positif pada tahun 2023 berdasarkan rata rata kasus BTA (+) selama 3 tahun berturut – turut yang dihitung berdasarkan rata - rata kasus puskesmas/ rata – rata seluruh kasus. Perkiraan kasus BTA (+) pada tahun 2023 ada 1.220 kasus, dan ditemukan 489 kasus BTA (+) dengan CDR sebesar 40,08 %. Penemuan kasus TB Paru BTA positif tahun 2023 tidak mencapai target, hal ini disebabkan karena kurangnya kesadaran masyarakat melakukan pemeriksaan kesehatan, penjangingan ke masyarakat juga tidak optimal, keterbatasan kegiatan mobile ke masyarakat untuk melakukan penjangingan

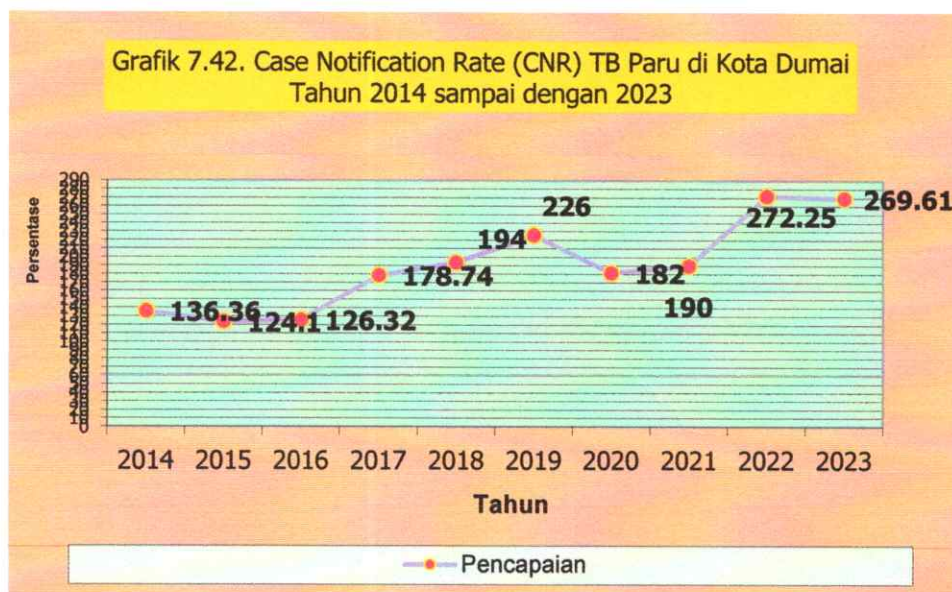
Grafik 7.41. Perkembangan CDR BTA Positif di Kota Dumai  
Tahun 2014 sampai dengan 2023



Tabel 7.34. Cakupan Penemuan Kasus TB Paru Kota Dumai Tahun 2023

| NO | Puskesmas     | Jlh Kasus TB Paru Terkonfirmasi Bakteriologis dan diobati (BTA Positif) |            |            | JLH Semua Kasus TB Paru Terdaftar & Diobati |            |            | Kasus TB Anak 0 – 14 THN |
|----|---------------|---|------------|------------|---|------------|------------|--------------------------|
|    |               | L   | P          | JLH        | L   | P          | JLH        | JLH                      |
| 1  | D.KOTA        | 61  | 20         | 81         | 100   | 38         | 138        | 16                       |
| 2  | JAYAMUKTI     | 79  | 44         | 123        | 117   | 83         | 200        | 28                       |
| 3  | BUMI AYU      | 46  | 8          | 54         | 78  | 38         | 116        | 19                       |
| 4  | BUKIT TIMAH   | 20  | 6          | 26         | 38  | 18         | 56         | 10                       |
| 5  | DUMAI BARAT   | 29  | 8          | 37         | 64  | 23         | 87         | 10                       |
| 6  | PURNAMA       | 19  | 13         | 32         | 35  | 25         | 60         | 21                       |
| 7  | BUKIT KAPUR   | 20  | 5          | 25         | 30  | 24         | 54         | 12                       |
| 8  | B.KAYU KAPUR  | 17  | 14         | 31         | 28  | 22         | 50         | 14                       |
| 9  | S.SEMBILAN    | 35  | 15         | 50         | 58  | 39         | 97         | 6                        |
| 10 | MEDANG KAMPAI | 22  | 8          | 30         | 34  | 12         | 46         | 15                       |
|    | <b>TOTAL</b>  | <b>348</b>  | <b>141</b> | <b>489</b> | <b>582</b>                                  | <b>322</b> | <b>904</b> | <b>145</b>               |

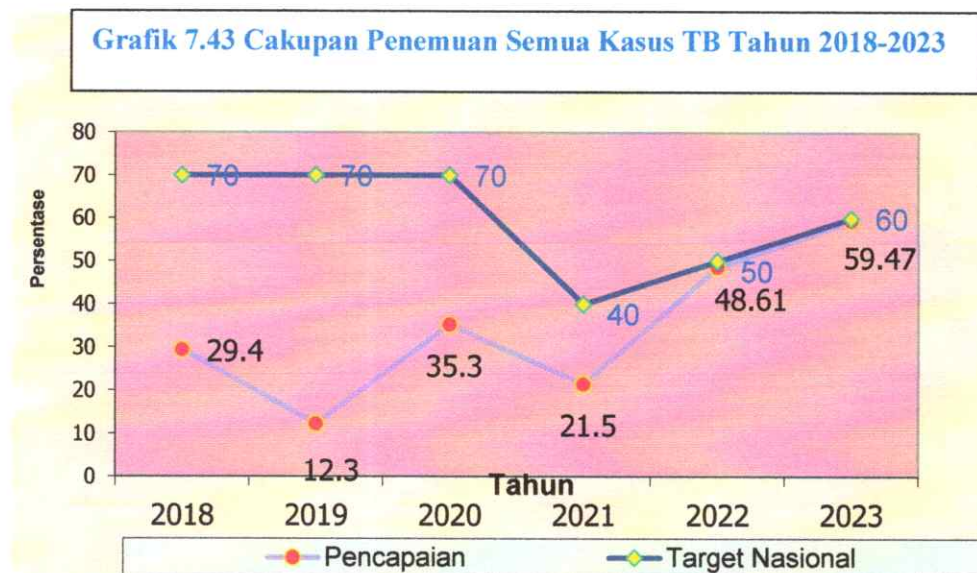
Pada tahun 2023 kasus Tuberkulosis anak 0 – 14 tahun ditemukan 145 kasus dengan cakupan penemuan kasus tuberkulosis anak sebesar 79,50% ( sasaran 12% dari perkiraan insiden tuberkulosis).





Berdasarkan grafik diatas, angka notifikasi kasus ( Case Notification Rate) semua kasus tuberkulosis mencapai 269,61/100.000 penduduk, dengan demikian telah mencapai target tahun 2023 sebesar 185/100.000 penduduk. Perkembangan angka notifikasi kasus ( Case Notification Rate)

Angka penemuan kasus TB paru semua kasus dari tahun 2018 – 2023 dapat dilihat pada grafik berikut :

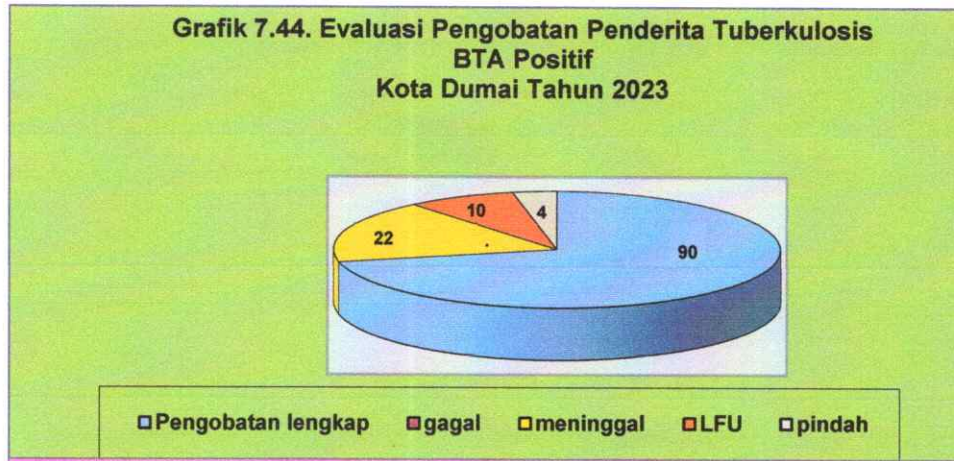


Berdasarkan grafik diatas, cakupan penemuan penderita TB Paru Dari grafik diatas, diketahui bahwa cakupan pememuan TB semua kasus tahun 2023 sebesar 904 kasus dari 1.520 perkiraan insiden tuberkulosos (59,47 %) dari target tahun 2023 sebesar 60%.

Kesembuhan penderita TBC BTA+

Dari hasil evaluasi pengobatan penderita TB Paru (12-15 bulan yang lalu) terhadap 450 penderita TB Paru BTA positif yang diobati selama tahun 2022, ditemukan sebanyak 324 orang diantaranya (72,00%) dinyatakan sembuh dan 126 pasien TB BTA positif tidak sembuh. Sebanyak 90 penderita dinyatakan lengkap minum obat namun tidak ada hasil follow up pemeriksaan dahak pada

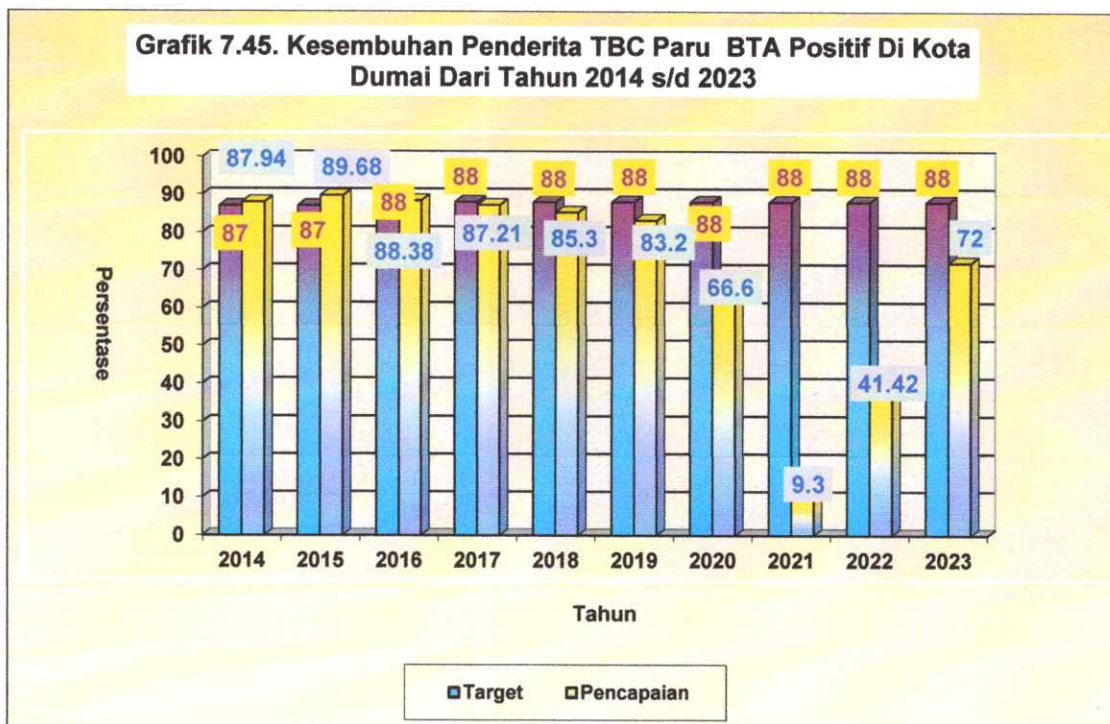
akhir pengobatan, pindah 4 penderita, Lost of follow up 10 penderita, meninggal 20 penderita, tidak ada penderita yang gagal pengobatan dari penderita BTA positif.



Bila dibandingkan dengan target kesembuhan tahun 2023 sebesar 88%, maka pencapaian angka tersebut tidak mencapai target. Angka kesembuhan rendah karena sebagian besar penderita tidak melakukan pemeriksaan ulang dahak pada bulan ke 2, ke 5 dan akhir pengobatan, kurangnya motivasi kepada penderita oleh petugas kesehatan dan PMO untuk melakukan follow up pemeriksaan dahak pada akhir pengobatan. Sehingga penderita hanya berstatus pengobatan lengkap (20%) dan sebesar 2,22 % penderita hilang (lost follow up) yang dapat berdampak pada timbulnya permasalahan kasus TB resisten obat (MDR) Multi Drug Resisten.

Perkembangan persentase kesembuhan penderita TBC Paru BTA Positif di Kota Dumai dari tahun 2014 sampai dengan 2023 berfluktuasi seperti terlihat pada grafik berikut ini.





**Evaluasi Pengobatan Semua Kasus Tuberkulosis**

Dari 894 semua kasus TB terdaftar dan diobati, 324 ( 36,24%) penderita dinyatakan sembuh, 488 (54,59%) penderita pengobatan lengkap, 42 (4,70%) penderita meninggal selama pengobatan, 6 (0,67%) penderita pindah dan tidak diketahui hasil pengobatan di tempat yang baru, 29 (3,24%) penderita mangkir (lost of follow up), 4 (0,45%) penderita dinyatakan gagal pengobatan (hasil pemeriksaan laboratorium tetap positif pada akhir pengobatan. Sedangkan angka keberhasilan pengobatan yang diukur dari jumlah penderita yang sembuh dan pengobatan lengkap ( Treatment Success Rate) selama 6 (enam) bulan sebesar 812 penderita (90,83%).

Tabel 7.35. Evaluasi Pengobatan Semua Kasus TB Paru Menurut Wilayah Kerja Puskesmas Kota Dumai Tahun 2023

| NO    | Puskesmas    | Jlh Semua Kasus TB Paru Terdaftar & Diobati | Sembuh | Pengobatan Lengkap | Meninggal selama Pengobatan | Pindah (Tidak Evaluasi) | Lost of follow up | Gagal |
|-------|--------------|---|--------|--------------------|-----------------------------|-------------------------|-------------------|-------|
| 1     | D.KOTA       | 130   | 64     | 61                 | 8                           | 0                       | 2                 | 0     |
| 2     | JAYAMUKTI    | 208   | 72     | 121                | 9                           | 0                       | 7                 | 1     |
| 3     | BUMI AYU     | 135   | 29     | 103                | 6                           | 0                       | 4                 | 0     |
| 4     | BUKIT TIMAH  | 60  | 18     | 35                 | 4                           | 0                       | 1                 | 0     |
| 5     | DUMAI BARAT  | 85  | 21     | 41                 | 2                           | 6                       | 6                 | 1     |
| 6     | PURNAMA      | 44  | 20     | 16                 | 2                           | 0                       | 1                 | 0     |
| 7     | BUKIT KAPUR  | 66  | 18     | 43                 | 1                           | 0                       | 1                 | 0     |
| 8     | B.KAYU KAPUR | 61  | 22     | 35                 | 1                           | 0                       | 3                 | 0     |
| 9     | S.SEMBILAN   | 62  | 41     | 14                 | 3                           | 0                       | 3                 | 2     |
| 10    | M.KAMPAI     | 43  | 19     | 19                 | 6                           | 0                       | 2                 | 0     |
| TOTAL |              | 894   | 324    | 488                | 42                          | 6                       | 30                | 4     |

**E) HIV-AIDS dan IMS**

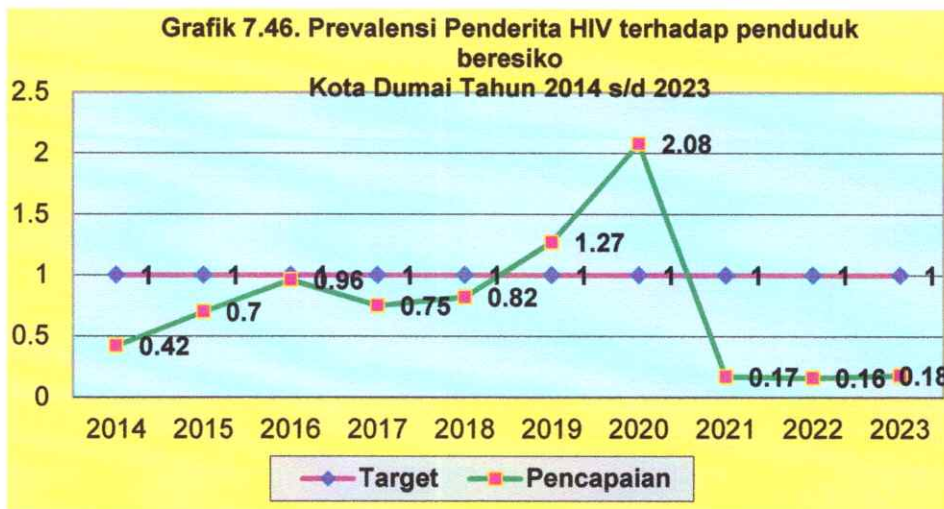
HIV/AIDS dan Penyakit Menular Sexual (PMS) merupakan masalah kesehatan masyarakat baik ditinjau dari segi kesehatan, politik, maupun sosial ekonomi. Penanganan kasus Penyakit Menular sexual dan HIV/AIDS yang efektif bertujuan untuk mengobati dan mencegah penyebaran/penularannya, mengurangi dan mencegah berperilaku beresiko, serta memastikan mitra seksualnya diobati secara tepat.

Penemuan penderita HIV (+) dan penderita AIDS di Kota Dumai dilakukan melalui kegiatan VCT baik mobile maupun statis oleh Puskesmas dan klinik PPIA melalui pemeriksaan HIV bagi ibu hamil. Konseling testing HIV dilakukan pada kelompok populasi kunci seperti ibu hamil, WPS (wanita pekerja seks, LSL (lelaki seks lelaki) , WBP (warga binaan pemasyarakatan), pasien TB, trans gender, pasien IMS. Sampai dengan akhir tahun 2023, jumlah kumulatif kasus HIV yang



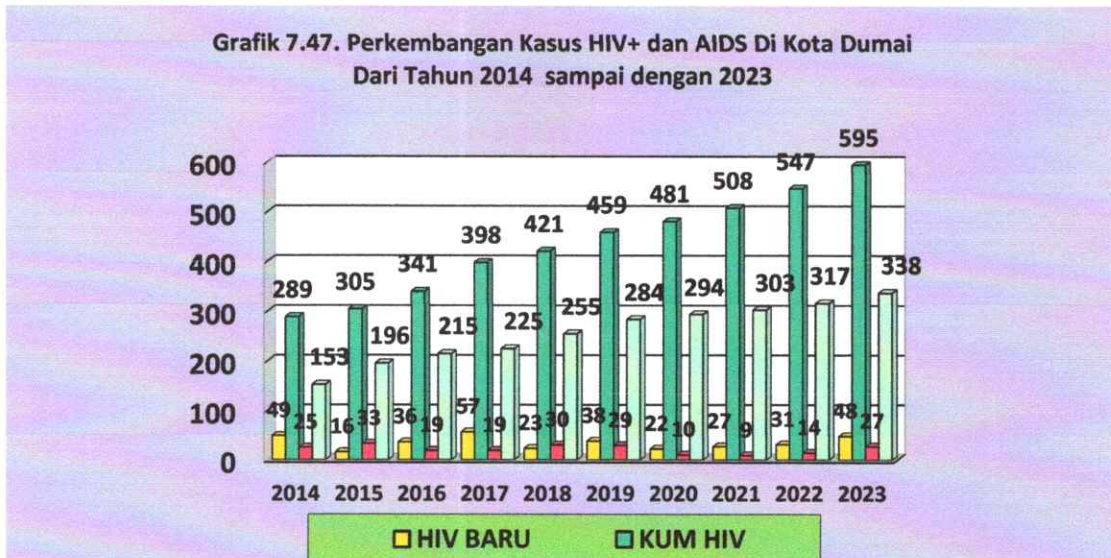
dijumpai di Kota Dumai sebanyak 595 kasus yang terdiri dari 547 kasus lama dan 48 kasus baru yang ditemukan tahun 2023, meninggal 121 kasus, lost of follow up 98 kasus, sebanyak 8 kasus berhenti minum obat ARV . sehingga jumlah penderita HIV yang hidup sampai saat ini adalah 368 orang. Kasus Kumulatif AIDS sebanyak 338 kasus, dan kematian akibat AIDS 141 penderita, sehingga kasus AIDS yang hidup sebanyak AIDS yang hidup 197 kasus. ODHA yang minum ARV (mendapat ART) 246 (66,85%) kasus dari 368 ODHA yang layak mendapat ART. Dengan demikian cakupan ODHA mendapat pengobatan ART tidak mencapai target tahun 2023 sebesar  $\geq 72\%$ . Tahun 2023 jumlah ODHIV yang mendapat pengobatan ART sebanyak 45 (93,75%) orang dari 48 jumlah ODHA yang layak mendapat ART.

Tahun 2023 kasus HIV yang hidup ada 368 kasus. Jumlah penduduk beresiko HIV yang merupakan kelompok usia produktif usia 15 – 59 tahun sebanyak 209.297 orang, sehingga prevalensi penderita HIV terhadap penduduk beresiko sebesar 0,18%.



Bila dibandingkan dengan target Kota Dumai tahun 2023 sebesar  $< 1\%$ , maka prevalensi HIV masih dibawah target. Diperlukan upaya percepatan untuk menekan kasus HIV di kota Dumai.

Melihat potensi Kota Dumai sebagai Kota Jasa dan Industri, maka tidak tertutup besar kemungkinannya penyakit HIV/AIDS akan menjadi permasalahan di Kota Dumai. Perkembangan kasus HIV positif dan AIDS di Kota Dumai dari tahun 2014 sampai dengan 2023 dapat dilihat pada grafik berikut :



#### Darah donor diskriming terhadap HIV/AIDS

Pada tahun 2023 berdasarkan laporan Unit Transfusi Darah Cabang PMI Kota Dumai, dari 6.433 pendonor darah ( 5.640 pendonor laki – laki dan 793 pendonor perempuan) seluruhnya (100%) diperiksa darahnya (diskriming terhadap HIV/AIDS). Dari hasil pemeriksaan sampel darah ditemukan sebanyak 11 orang 0,002% (laki - laki) reaktif HIV (HIV+) dan pada perempuan seluruhnya non reaktif. Namun untuk memastikan apakah sampel darah tersebut adalah kasus HIV (+) perlu ditindaklanjuti dengan pemeriksaan laboratorium dengan reagen dan metode yang berbeda

#### Infeksi menular seksual yang diobati

Kota Dumai telah memiliki beberapa layanan terkait pengendalian HIV & AIDS antara lain *klirik VCT*(Voluntary Counseling Testing) atau layanan



konseling dan testing sukarela adalah program pencegahan sekaligus jembatan untuk mengakses layanan Manajemen Kasus (MK) di puskesmas, *CST* (*Care Support Treatment*) adalah perawatan, dukungan dan pengobatan bagi ODHA (Orang Dengan HIV-AIDS) di RSUD Kota Dumai, dan *STI* (*Sexual Transmitted Infection*) disebut juga dengan IMS (Infeksi Menular Seksual) adalah merupakan kegiatan pemeriksaan dan pengobatan rutin masalah IMS bagi pekerja seks perempuan di puskesmas dan dilayanan PPIA di RSUD Kota Dumai.

Dari data pelayanan IMS diperoleh jumlah penderita IMS yang berkunjung ke pelayanan kesehatan dan mobil servis tahun 2023 melalui diagnosis pendekatan sindrom dan laboratorium berjumlah 158 orang dan yang ditangani sebanyak 126 penderita seluruhnya (79,75%) mendapatkan pengobatan standar.

#### **f). Penyakit Covid 19**

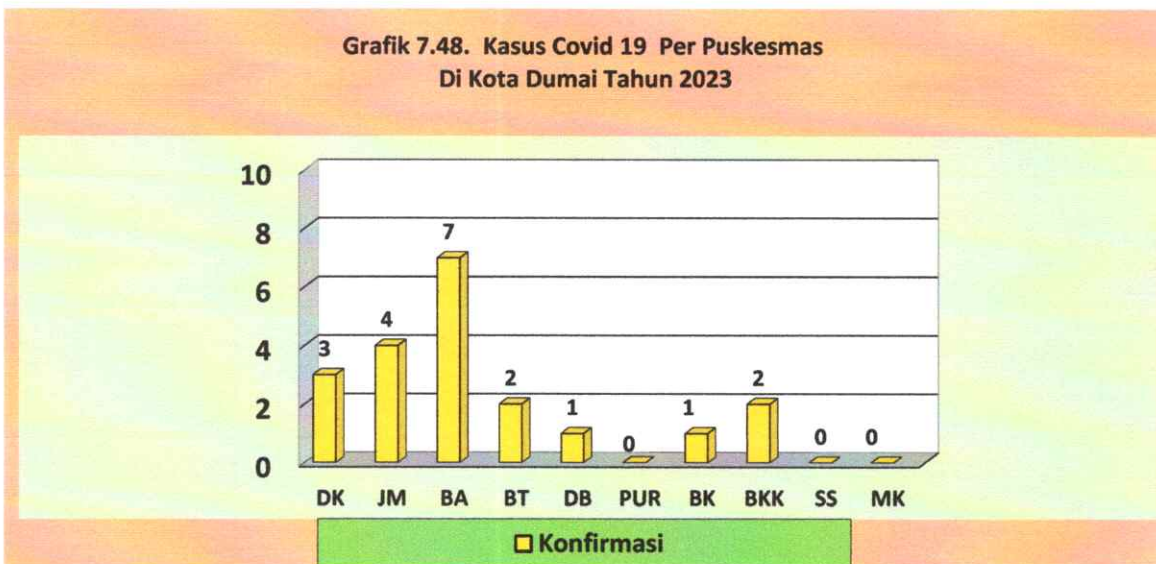
Penyakit Covid 19 merupakan penyakit menular langsung, penegakan diagnosis melalui pemeriksaan *reverse-transcriptase polymerase chain reaction* (RT-PCR) dari spesimen usap nasofaring merupakan baku emas diagnosis COVID-19. Penyakit Covid 19 disebabkan oleh infeksi Severe Acute Respiratory Syndrome Coronavirus 2 (SARS-COV2) golongan Novel Coronavirus (2019 nCoV) adalah virus jenis baru yang belum pernah diidentifikasi sebelumnya pada manusia.

Munculnya New Emerging disesase Covid 19, mengakibatkan WHO menetapkan Covid 19 sebagai pandemi global pada tanggal 11 Maret 2020. Pemerintah Indonesia menetapkan Covid 19 sebagai Bencana Nasional non Alam pada tanggal 15 Maret 2020. Melalui Keputusan Presiden RI Nomor 11 tahun 2020 tanggal 31 Maret 2020 ditetapkan status Kedaruratan Kesehatan Masyarakat Corona Virus Diseases 19 di Indonesia.

Pada tahun 2023 kasus COVID-19 yang telah mengalami penurunan secara signifikan melalui penanganan tepat dan terpadu. Melalui Keppres

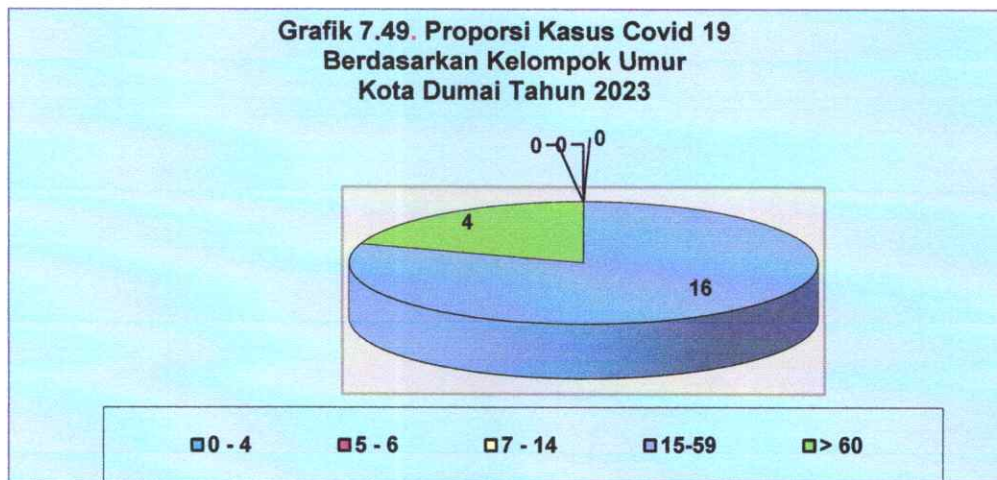
Nomor. 17 Tahun 2023, Presiden Joko Widodo menetapkan status pandemi *Corona Virus Disease 2019* (COVID-19) telah berakhir dan mengubah status faktual *Corona Virus Disease 2019* (COVID-19) menjadi penyakit endemi di Indonesia. Dengan demikian, penetapan kedaruratan kesehatan masyarakat *Corona Virus Disease 2019* (COVID-19) dan penetapan bencana non alam penyebaran *Corona Virus Disease 2019* (COVID-19) sebagai bencana nasional secara resmi telah dicabut. Data kasus konfirmasi Covid 19 dapat dilihat pada grafik berikut :

Pada tahun 2023 jumlah kasus terkonfirmasi positif Covid 19 di kota Dumai sebanyak 20 kasus (Incident Rate/IR sebesar 5,96 per 100.000 penduduk), terjadi penurunan yang signifikan, dengan kematian sebanyak 1 kasus atau Case Fatality Rate (CFR) sebesar 5%, Angka kesembuhan (Recovery Rate 95%)



Penyebaran kasus Covid 19 berdasarkan kelompok umur, paling banyak terjadi pada usia produktif sebanyak 16 kasus (80%) dapat dilihat pada grafik berikut :





Kasus terkonfirmasi positif lebih dominan terjadi pada laki – laki sebanyak 11 kasus (55%) dan pada kelompok usia produktif 15 – 59 tahun sebanyak 16 kasus (80%). Dari 20kasus Covid yang ditemukan, 19 penderita sembuh (Recovery Rate = 95%) dan meninggal sebanyak 1 penderita (CFR = 5%). Evaluasi Penderita Covid 19 yang ditangani pada tahun 2023, dapat dilihat pada grafik berikut :

Pasien positif terinfeksi Covid-19 dapat memiliki gejala yang parah dan memberatkan jika mempunyai komorbid atau penyakit penyerta. Terdapat beberapa penyakit penyerta yang bisa menyebabkan kematian pada pasien Covid-19.

Pelaksanaan vaksinasi covid-19 merupakan salah satu upaya untuk mempercepat penanganan pandemi covid-19 sebagaimana yang diamanatkan dalam Peraturan Presiden Nomor 99 Tahun 2020 tentang Pengadaan Vaksin dan Pelaksanaan Vaksinasi dalam Rangka Penanggulangan Pandemi *Corona Virus Disease* 2019.

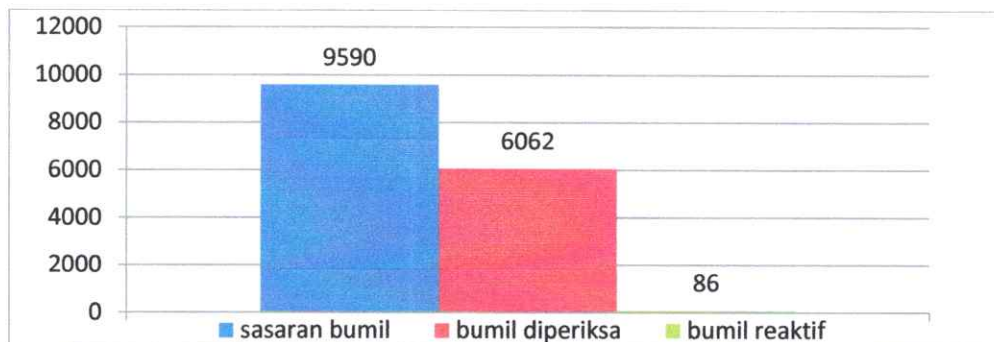
Teknis pelaksanaan vaksinasi covid-19 diatur dalam Peraturan Menteri Kesehatan No. 84 tahun 2020 disebutkan bahwa pelaksanaan vaksinasi bertujuan untuk : mengurangi transmisi/ penularan covid; menurunkan angka kesakitan dan kematian covid-19; mencapai kekebalan di masyarakat; melindungi masyarakat dari penularan covid-19 agar tetap produktif secara sosial dan

ekonomi. Untuk pelaksanaan vaksinasi bagi usia diatas 60 tahun diatur dalam Surat Edaran Kementerian Kesehatan No. HK.02.02/II/368/2021 tentang pelaksanaan vaksinasi covid-19 pada kelompok sasaran lansia, komorbid dan penyintas covid-19 serta sasaran tunda.

**g. Pengendalian Hepatitis B**

Hepatitis B adalah peradangan pada organ hati yang disebabkan oleh virus hepatitis B. Virus ini dapat menular melalui hubungan seksual atau berbagi jarum suntik. Pengendalian Hepatitis yang disebabkan oleh virus Hepatitis B berdampak sangat serius terhadap derajat kesehatan masyarakat. Upaya pencegahan dan pengendalian Hepatitis B dilakukan dengan melakukan imunisasi Hepatitis B pada bayi baru lahir, Deteksi Dini Hepatitis B (DDHB) pada ibu hamil dan bayi baru lahir dari ibu hamil reaktif HBsAg diberikan vaksin HBIG kurang dari 24 jam. Deteksi Dini Hepatitis B pada ibu hamil dilakukan di 10 Puskesmas, RSUD Kota Dumai, RS Pertamina dan RS Graha Yasmine. Pada tahun 2023 sasaran ibu hamil sebanyak 9.590 orang, ibu hamil yang diperiksa sebanyak 6.147 ibu hamil dengan cakupan diperiksa sebesar 64,10% dan ditemukan 86 orang yang Rapid Reaktif. Jumlah bayi yang lahir dari ibu HbsAg reaktif sebanyak 50 bayi telah diberikan vaksin Hbig kurang dari 24 jam sebanyak 50 bayi (100%).

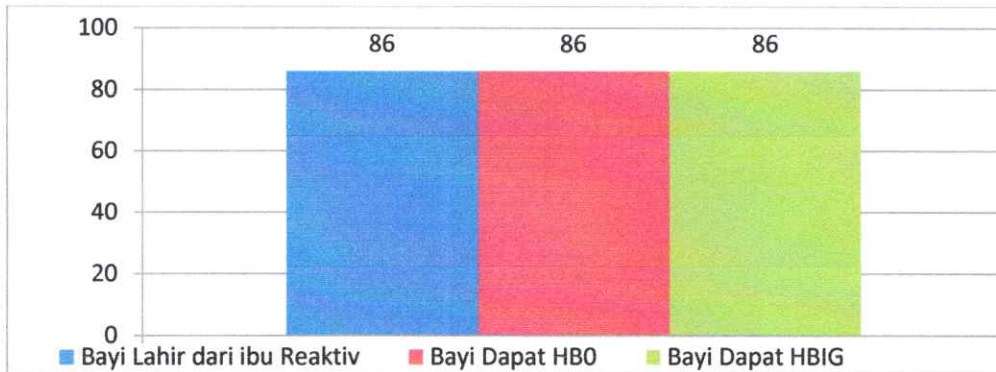
Grafik 7.50  
Jumlah ibu Hamil yang di periksa Hepatitis B dan ibu hamil reaktif  
Kota Dumai Tahun 2023





Grafik 7.51

Jumlah Bayi lahir dari ibu rektiv,Bayi mendapat HB0,Bayi mendapat Vaksin HBIG ≤ 24 Jam Kota Dumai Tahun 2023



**B . Penyakit tular Vektor dan Zoonotic**

a. Demam Berdarah

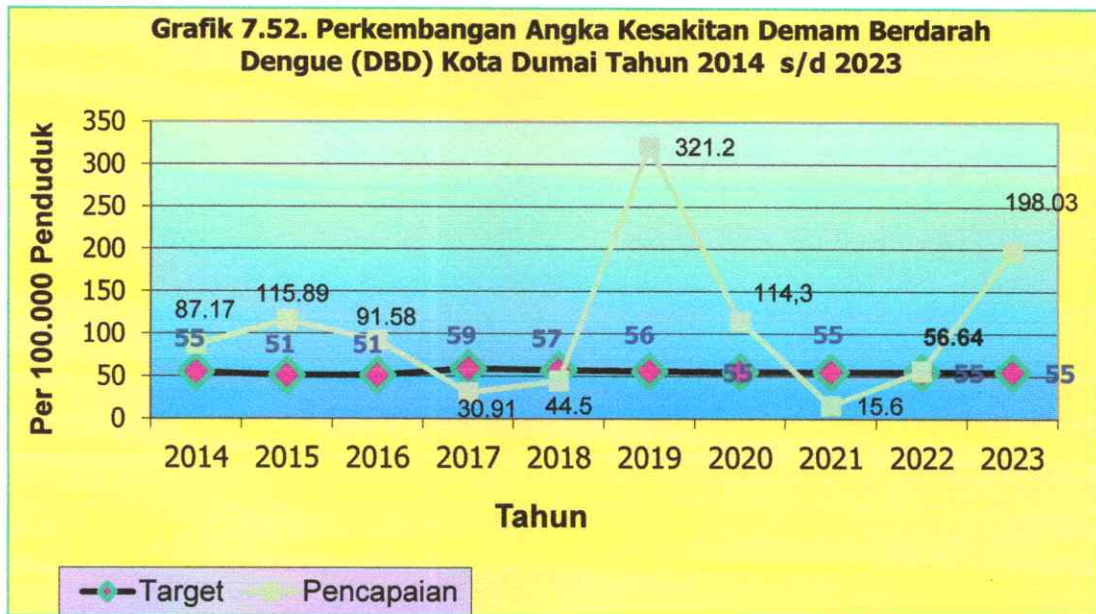
Demam berdarah merupakan penyakit tular vektor yang diagnosanya ditegakkan berdasarkan kriteria WHO, yaitu 2 (dua) gejala Mayor yaitu demam tinggi mendadak,tanpa sebab jelas selama 2 – 7 hr dan terdapat manifestasi perdarahan serta gejala Minor yaitu trombositopenia kurang dari 100.000 µl dan adanya hemokonsentrasi. Sebagian tersangka DBD diagnosanya ditegakkan dengan pemeriksaan antibodi Dengue blood. Dari hasil penyelidikan epidemiologi selanjutnya dilakukan fogging focus 2 siklus dengan radius 200 M2.

Kota Dumai merupakan daerah endemis Demam Berdarah Dengue (DBD). Pada tahun 2023 di Kota Dumai tercatat kasus DBD yaitu sebanyak 664 kasus atau IR= 198,03 per 100.000 penduduk dengan kematian sebanyak 9 kasus atau CFR= 1,36%. Pada tahun 2023, terjadi peningkatan signifikan kasus DBD dengan **9 KLB** Demam Berdarah yang terjadi di 6 wilayah kerja Puskesmas antara lain di wilayah kerja Puskesmas Dumai Kota, Bumi Ayu, Purnama, Bukit Kayu Kapur, Medang Kampai dan Sungai Sembilan.

Terjadi peningkatan kasus yang signifikan dibandingkan dengan tahun 2022 (IR 56,64/100.000). Bila dibandingkan dengan target indikator Kota Dumai tahun 2023 yaitu 55/100.000 penduduk, maka angka tersebut melebihi target indikator Kota Dumai. Berdasarkan wilayah kerja Puskesmas, angka kesakitan DBD paling tinggi berada di Puskesmas Jayamukti sebanyak 199 kasus, (IR 272,77/100.000) Penduduk dan disusul Puskesmas Purnama sebanyak 103 kasus ( IR 421,08/100.000 Penduduk)

Masih tingginya angka kesakitan DBD terutama disebabkan oleh faktor perilaku melakukan PSN (pemberantasan sarang nyamuk DBD) secara berkala dan kontinyu, kurangnya menjaga kebersihan lingkungan sebagai tempat berkembang biaknya nyamuk vektor DBD seperti  $\pm$  80% penduduk Dumai masih menggunakan bak-bak penampung air hujan (PAH) dalam memenuhi kebutuhan air bersih, serta tingginya mobilitas penduduk. Di samping itu, dampak dari global warming juga memicu meningkatnya angka kesakitan DBD. Indikator ABJ (Angka Bebas Jentik) merupakan keberhasilan terkendalinya kasus DBD. Target indikator ABJ yang direkomendasikan  $\geq$ 95%. Pemeriksaan jentik dilakukan pada saat larvasidasi massal Pada tahun 2023, Pemeriksaan jentik dilakukan di wilayah kerja Puskesmas Dumai Kota, Jayamukti, Bukit Timah, Dumai Barat dan Purnama. Dari 29.695 rumah yang diperiksa, hanya 14.626 rumah atau bangunan yang bebas jentik, sehingga Angka Bebas jentik (ABJ) 49,25% jauh dibawah ABJ yang diharapkan sebesar 95%. Hal ini berpotensi terhadap timbulnya kasus DBD. Kondisi ini menunjukkan kurangnya peran serta masyarakat dalam pemberantasan sarang nyamuk DBD. Perilaku ini sangat beresiko terhadap peningkatan kasus DBD. Dari hasil pengamatan, ada suatu masa yang menunjukkan pola jumlah kasus DBD lebih tinggi dibanding waktu – waktu lainnya, yang biasanya muncul setiap lima tahun , yang disebut dengan siklus lima tahunan DBD.

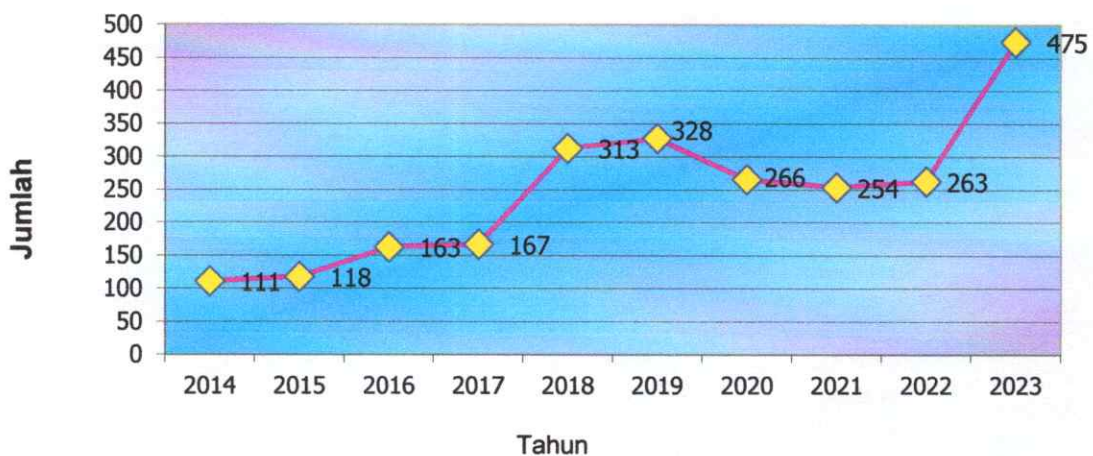




Rabies

Penyakit Rabies merupakan penyakit tular zoonotik. Kota Dumai termasuk daerah tertular penyakit rabies dan mobilisasi Hewan Penular Rabies/HPR (Anjing, Kucing dan Kera) cukup tinggi. Perkembangan jumlah kasus korban gigitan hewan tersangka rabies dari tahun 2014 sampai dengan 2023 berfluktuasi, di mana pada tahun 2023 jumlah kasus korban gigitan hewan penular rabies (GHPR) sebanyak 475 kasus.

**Grafik 7.53. Perkembangan Jumlah Kasus Korban Gigitan Hewan Penular Rabies di Kota Dumai Tahun 2014 s/d 2023**

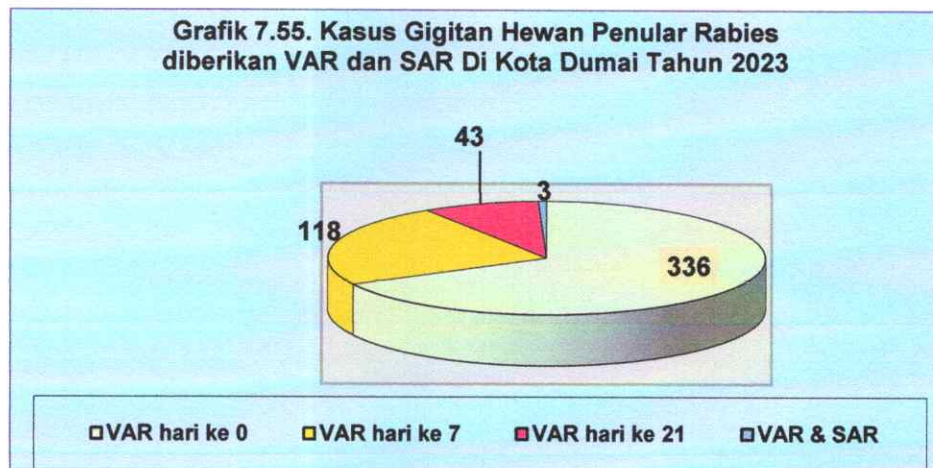


Dari 475 kasus gigitan HPR, 206 gigitan penular anjing, 243 gigitan penular kucing, 24 gigitan penular kera, 2 lain lain (tidak diketahui). Penatalaksanaan kasus gigitan HPR dilakukan sesuai standart, dilakukan cuci luka sebanyak 473 kasus gigitan hewan penular Rabies dan pemberian Vaksin Anti Rabies (VAR) dan Serum Anti Rabies (SAR) sesuai protab. Berdasarkan wilayah kerja Puskesmas, kasus gigitan terbanyak berada di wilayah kerja puskesmas Jayamukti sebanyak 117, disusul Puskesmas Dumai Kota sebanyak 63 GHPR dan Puskesmas bumi ayu 59 GHPR.



Dari hasil Penyelidikan epidemiologi terdapat 336 kasus gigitan HPR yang perlu ditindaklanjuti dengan pemberian VAR dan 3 kasus diberikan SAR. Dari 336 kasus tersebut seluruhnya atau 100% telah diberikan VAR standar. Kasus gigitan yang diberikan VAR dosis hari ke 0 sebanyak 336 kasus gigitan, setelah dilakukan penyelidikan epidemilogi dengan pengamatan terhadap hewan penular rabies selama 10 hari ada 118 GHPR diberi VAR pada hari ke 7 dan pemberian VAR hingga hari ke 21 ada 43 kasus gigitan. Pada tahun 2023 tidak ditemukan pasien yang lyssa/rabies positif dengan demikian angka kematian /CFR 0%.





**b. Malaria**

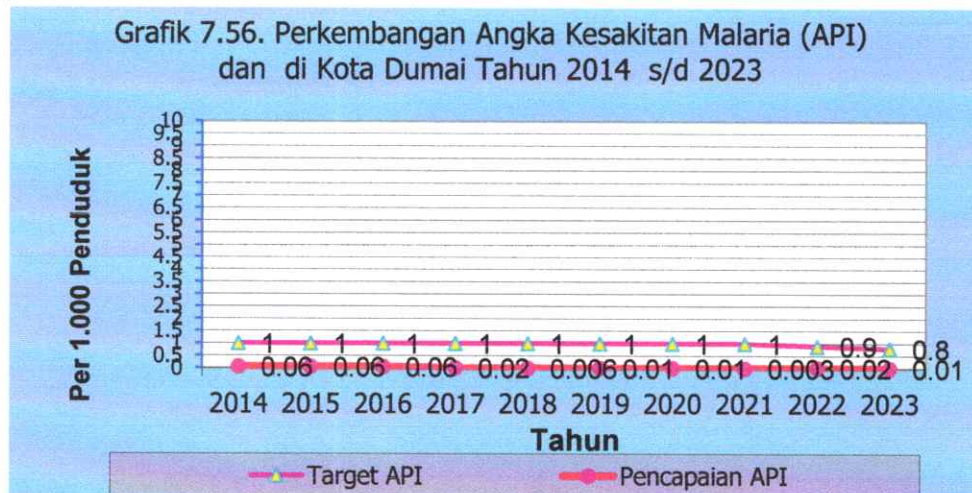
Penyakit malaria merupakan penyakit tular vektor yang bisa menimbulkan kematian dan kejadian luar biasa. Kota Dumai merupakan daerah low endemisitas malaria. Pada tahun 2005 kecamatan sungai sembilan terjadi mobilisasi penduduk melalui transmigrasi, pembukaan lahan perkebunan, pengembangan tambak udang serta penebangan pohon bakau sebagai industri arang bakau, dengan faktor resiko tersebut maka satu wilayah Kecamatan Sungai Sembilan menjadi daerah high endemis.

Kota Dumai melaksanakan penemuan penderita malaria melalui Pasif Case Detection (pasien yang aktif mencari pengobatan, sedangkan petugas sifatnya menunggu) dan Active Case Detection berupa Mass Blood Survey (MBS) dan Mass Fever Survey (MFS). Kota Dumai telah melaksanakan diagnosa dini malaria melalui konfirmasi laboratorium (secara mikroskopis atau RDT) dan pengobatan dengan ACT (Artemisinin Combination Therapy)

Pada tahun 2023 ditemukan kasus malaria klinis sebanyak 155 kasus. Dari 155 kasus 106 dilakukan pemeriksaan mikroskopis dan 49 melalui pemeriksaan Rapid Diagnostic Test ditemukan 5 kasus positif malaria dengan angka kejadian kasus API (Annual Paracite Incidence / API) 0,01/1000 penduduk. Dari ke 5 kasus yang ditemukan, seluruh kasus merupakan kasus

import. Kasus yang berasal dari wilayah kerja Puskesmas Dumai Kota, Jayamukti, Bumi Ayu merupakan kasus import dari Rohil, 1 kasus di Puskesmas Bukit Kapur merupakan impor dari Papua. Berdasarkan wilayah kerja Puskesmas, kasus terbanyak di temukan di Puskesmas Dumai Kota sebanyak 2 kasus, 1 kasus Puskesmas Jayamukti, 1 kasus di Puskesmas Bumi Ayu, 1 kasus di Puskesmas Bukit Kapur. Dari 5 kasus yang ditemukan dilakukan tata laksana standart dan diberikan kelambu bagi keluarga penderita.

Bila dibandingkan dengan target indikator Kota Dumai tahun 2023 yakni 0,8 per 1.000 penduduk maka pencapaian *Annual Paracite Incidence* (API) ini di bawah target (yang berarti tingkat pencapaiannya baik). Seluruh penderita Malaria (100%) telah mendapat pengobatan standar di puskesmas. Perkembangan angka kesakitan malaria setiap tahun dapat dilihat pada grafik berikut :



Pada tahun 2023 tidak ada kematian akibat malaria. Untuk menjamin kasus malaria tetap rendah telah dilakukan upaya untuk mempetahankan kasus, supaya tidak meningkat seperti penemuan dini, surveilans pasif dan aktif, dan tatalaksana kasus yang tepat.

Cakupan konfirmasi laboratorium suspek malaria sebesar 100 %, dengan mikroskopis sebanyak 106 kasus (68,39% dan Rapid Diagnostic Test sebanyak 49 kasus (31,61%) Untuk mendukung kebijakan dalam



program pengendalian malaria yang meliputi diagnosa malaria secara dini, perlu dipahami penyelenggaraan Sistem Kewaspadaan Dini (SKD) dengan baik untuk mencegah terjadinya KLB malaria.

Gejala malaria, dilakukan pemeriksaan darah dengan test anti body (reagen RDT Rapid Diagnostic Test) dan mikroskopis, dari hasil pemeriksaan darah dilakukan pengobatan sesuai dengan jenis parasit yang ada .

Kegiatan ini sangat efektif untuk memutuskan rantai penularan penyakit malaria, kegiatan MBS ini diikuti juga dengan pemberian kelambu kepada penduduk di daerah endemis sebagai perlindungan personal terhadap gigitan vektor malaria. Pada tahun 2023 kelambu insektisida bersumber dari Dinas Kesehatan Propinsi sejumlah 50 lembar diberikan kepada penderita malaria positif, ibu hamil dan rumah tangga yang memiliki balita.

*c. Filariasis*

Filariasis atau penyakit Kaki Gajah adalah penyakit menular menahun dan termasuk NTD's (Neglected Tropical Diseases) penyakit Tropis yang terabaikan dan dapat menimbulkan kecacatan permanent, stigma sosial, hambatan psikososial yang menetap dan menurunkan produktifitas kerja bagi penderitanya. Di Kota Dumai program penanggulangan penyakit Filariasis secara intensif mulai dilaksanakan pada tahun 2002, diawali melalui kegiatan Survei Cepat melalui para tokoh masyarakat dalam membantu penemuan penderita penyakit Filariasis yang sebelumnya telah diberikan penyuluhan.

Berdasarkan hasil survey cepat dari tahun 2002 sampai dengan 2005 telah ditemukan 17 orang penderita Filariasis kronis yaitu 10 penderita di wilayah kerja Puskesmas Sungai Sembilan, 5 penderita di wilayah kerja Puskesmas Dumai Barat, 1 orang di wilayah kerja Puskesmas Dumai Timur dan 1 orang di wilayah kerja Puskesmas Bukit Timah. Namun pada tahun

2006, 2 orang penderita Filariasis kronis di wilayah kerja Puskesmas Sungai Sembilan (Kelurahan Lubuk Gaung) dan Puskesmas Dumai Barat (Kelurahan Purnama) meninggal dunia dan 1 orang penderita Filariasis kronis di wilayah kerja Puskesmas Sungai Sembilan pindah tanpa kabar sehingga total kumulatif penderita klinis kronis filariasis adalah sebanyak 14 orang. Sejak tahun 2006 sampai dengan 2018 tidak ditemukan lagi kasus baru filariasis di Kota Dumai. Dengan demikian pada tahun 2018 angka kesakitan penyakit Filariasis di Kota Dumai adalah sebesar 0 per 100.000 penduduk. Kota Dumai telah mencapai tingkat epidemic pada eliminasi Filariasis, dibuktikan melalui survey transmisi filariasis (Transmission Eliminasi Survey) Filariasis yang telah dilaksanakan tahun 2013, 2015 dan 2017. Kegiatan tersebut dilakukan untuk mengevaluasi hasil pengobatan massal yang telah dilaksanakan di kota Dumai 5 tahun berturut – turut mulai tahun 2003 – 2008. Dari hasil survey transmisi filariasis pada anak sekolah (SD) melalui tes antibody, yang dilakukan 3 kali tersebut menunjukkan hasil ***tercapainya kota Dumai pada tahap eliminasi Filariasis***. Eliminasi ini akan dipertahankan melalui program kecacingan, pemberian obat cacing pada anak sekolah.

Pada Tahun 2018 Kota Dumai telah mencapai tahap eliminasi Filariasis, telah dilaksanakan survey penilaian pengobatan Transmisi Filariasis yaitu kegiatan TAS (Transmission Assesment Survey) pada anak sekolah kelas 1 & 2 SD mulai tahun 2013 dengan interval 2 tahun selama 3 kali survey TAS, survey transmisi Filariasis. Hal ini dilakukan untuk menilai keberhasilan pengobatan massal (POMP Filariasis) yang dilakukan mulai tahun 2003 s/d 2008 di kota Dumai. Pada tahun 2023 jumlah kasus filariasis kronis ada 2 penderita di wilayah kerja Puskesmas Purnama dan Puskesmas Bumi Ayu.



**d. Penyelidikan Epidemiologi Dan Penanggulangan KLB**

Desa/kelurahan mengalami KLB yang ditangani <24 jam

Melalui kegiatan program Surveilans Epidemiologi dan penanggulangan wabah dapat memberikan dampak terhadap keberhasilan program P2P berhasil dengan baik dalam upaya mengendalikan penyakit menular yaitu rata-rata jumlah kasus penyakit menular lebih kecil dari target program. Tahun 2023 terjadi 9 KLB Demam Berdarah Dengue (DBD) di kota Dumai di wilayah kerja Puskesmas Dumai Kota, Bumi Ayu, Purnama, Bukit Kayu Kapur, Medang Kampai dan Sungai Sembilan. KLB DBD ditangani kurang dari 24 jam, dan telah ditanggulangi dalam 2 x 14 hari.

**C . Penyakit Dapat Dicegah Dengan Imunisasi**

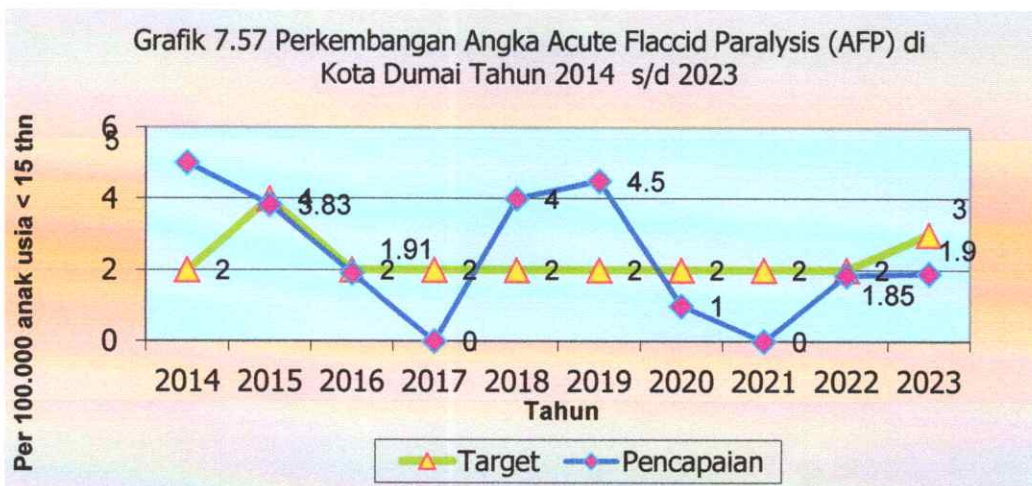
**a. Pengendalian Penyakit Polio**

Upaya pencegahan dan pengendalian penyakit polio telah dilakukan melalui gerakan imunisasi polio. Dalam mencapai eradikasi penyakit polio dilakukan Surveilans AFP yang bertujuan untuk menjangkit setiap kasus AFP (Acute Flaccid Paralysis) atau kelumpuhan yang sifatnya Flaccid (layuh) terjadi secara akut (mendadak) dan bukan disebabkan oleh ruda paksa atau kecelakaan pada anak umur < 15 tahun yang kemudian ditindaklanjuti dengan pengambilan sampel dan pemeriksaan laboratorium. WHO memprediksi bahwa setiap 100.000 anak usia < 15 tahun ditemukan sekurang-kurangnya 2 orang anak mengalami AFP. Target untuk non polio AFP rate ditetapkan sebesar  $\geq 2$  per 100.000 anak umur < 15 tahun.

Pada tahun 2023 melalui pelaksanaan surveilans epidemiologi AFP ditemukan kasus 4 kasus AFP non polio, 1 kasus di wilayah kerja Puskesmas Bukit Kapur, 1 kasus di wilayah kerja Puskesmas Bukit Kayu Kapur, dan 2 kasus di Wilayah Kerja Puskesmas Medang Kampai. Tahun 2023 Kasus AFP rate 1,90 per 100.000 anak < 15 tahun. Hal ini menunjukkan kurangnya

kinerja surveilans/pelacakan kasus AFP, dimana target tahun 2023 cakupan AFP harus lebih besar dari 3/100.000 anak < 15 tahun. Dengan system pelacakan yang sama dan sumber daya yang ada diharapkan penemuan kasus AFP tidak statis dari tahun – tahun sebelumnya, diharapkan mengalami peningkatan penemuan kasus AFP non polio.

Perkembangan Angka Acute Flaccid Paralysis (AFP) pada anak usia < 15 tahun dari tahun 2014 sampai dengan 2023 cenderung mengalami penurunan. Pencapaian AFP dapat dilihat pada grafik di berikut ini :



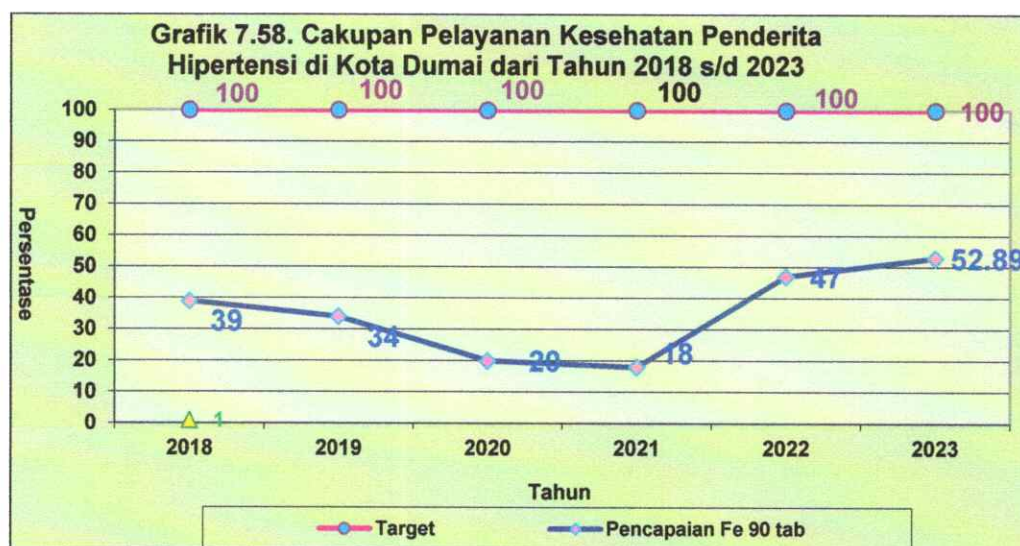
#### D . Penyakit Tidak Menular

Selain penyakit menular yang masih merupakan masalah utama kesehatan di Kota Dumai, penyakit tidak menular seperti penyakit degeneratif menunjukkan kecenderungan meningkat dan juga menjadi permasalahan di Kota Dumai seperti penyakit Hipertensi. Hal tersebut menunjukkan telah terjadi transisi epidemiologi yakni perubahan pola penyakit dan kematian yang ditandai dengan beralihnya penyebab penyakit dan kematian yang semula didominasi oleh penyakit infeksi/menular bergeser ke penyakit non infeksi/menular. Perubahan pola penyakit tersebut sangat dipengaruhi oleh keadaan demografi, sosial ekonomi, dan sosial budaya seperti meningkatnya umur harapan hidup, adanya kondisi lingkungan yang merugikan kesehatan



seperti pencemaran udara dan rendahnya kondisi sosial ekonomi masyarakat serta makin tingginya paparan faktor resiko seperti merokok, pola aktifitas fisik (kurang olah raga), pola makan yang tinggi lemak dan rendah serat.

Pada Tahun 2023 dari 72.563 estimasi penderita hipertensi berusia lebih dari 15 tahun, hanya 38.375 (52,89%) yang mendapat pelayanan kesehatan. Jika dibandingkan dengan target SPM pada tahun 2023 sebesar 100%, cakupan pelayanan Hipertensi tidak mencapai target. Namun pada tahun 2023 terjadi peningkatan cakupan pelayanan penderita Hipertensi dibandingkan tahun sebelumnya.



Pelayanan Kesehatan penderita Diabetes Melitus (DM) dilakukan pada 3.736 (97,83%) penderita dari sasaran 3.819 penderita DM. Jika dibandingkan dengan target SPM tahun 2022 sebesar 100%, cakupan pelayanan DM belum mencapai target.

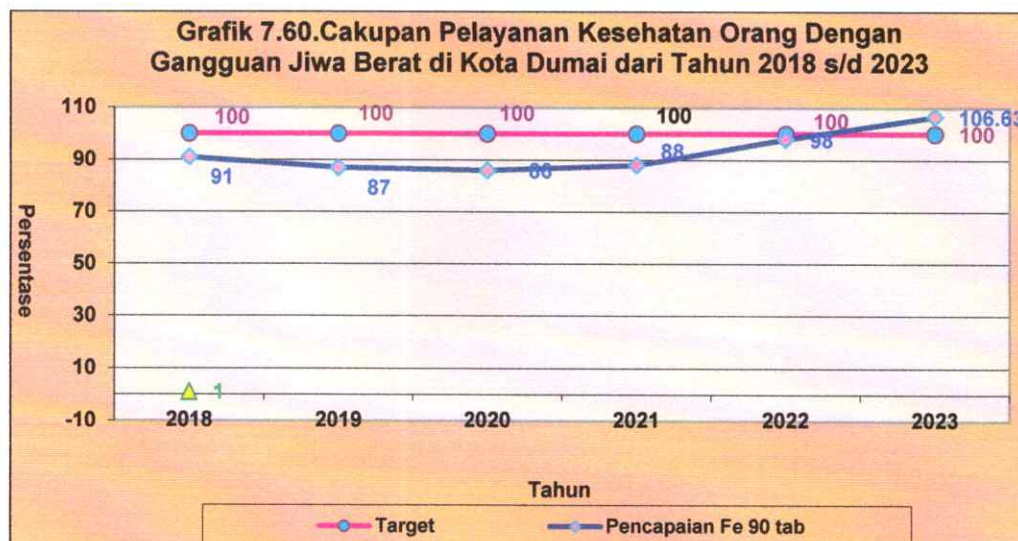


Pada tahun 2023 di kota Dumai dilaksanakan deteksi dini kanker leher rahim melalui pemeriksaan IVA pada wanita usia 30 – 50 tahun dengan cakupan 715 (4,33%) wanita yang diperiksa IVA dan 690 (4,17 %) wanita pemeriksaan sadanis. Ditemukan 58 orang (8,11%) IVA positif dan pada pemeriksaan sadanis pada 690 perempuan usia 30-50 tahun ditemukan tumor/benjolan pada 20 pasien (2,90%) dan dicurigai kanker payudara. Hasil IVA positif ditemukan 58 (8,11%) orang dicurigai kanker leher rahim dan dirujuk. Dari 58 pasien positif hasil pemeriksaan IVA Test dan dilakukan edukasi untuk ditindaklanjuti dengan tindakan Krioterapi, tidak ada pasien yang mau dilakukan tindakan krioterapi.

Selama tahun 2023 jumlah kunjungan gangguan jiwa di puskesmas di Kota Dumai sebanyak 8.076 kunjungan dari 246.488 kunjungan. Persentase kunjungan gangguan jiwa di pelayanan kesehatan sebesar 3,28%. Adapun penyakit gangguan jiwa berat terbanyak yang ditemukan di puskesmas meliputi penyakit Schizoprenia sebanyak 525 kasus dan psikotik akut sebanyak 6 kasus. Pelayanan kesehatan ODGJ berat dilakukan dengan sasaran 498 orang ( estimasi 0,15% dari penduduk) dan mendapatkan pelayanan kesehatan ada 531 ODGJ (106,63%). Apabila dibandingkan dengan target sasaran tahun 2023 yakni yakni pelayanan kesehatan orang dengan



gangguan jiwa berat sebesar 100%, maka tahun 2023 cakupan pelayanan kesehatan ODGJ Berat di kota Dumai telah mencapai target sebesar 106,63%.



### **E. Pelayanan Imunisasi**

Program Imunisasi merupakan salah satu upaya untuk melindungi penduduk terhadap penyakit tertentu. Karena imunisasi merupakan suatu upaya untuk menimbulkan/ meningkatkan kekebalan seseorang secara aktif terhadap suatu penyakit. Beberapa penyakit menular yang termasuk ke dalam Penyakit yang dapat dicegah dengan Imunisasi (PD3I) antara lain : TBC, Difteri, Tetanus, Hepatitis B, Pertusis, Campak, Rubella, Polio, radang selaput otak, dan radang paru – paru. Anak – anak yang telah diberi Imunisasi akan terlindungi dari berbagai penyakit berbahaya tersebut, yang dapat menimbulkan kecacatan dan kematian.

#### **a. Imunisasi dasar pada bayi**

Bayi dan anak-anak memiliki risiko yang lebih tinggi terserang penyakit menular yang dapat mematikan, seperti Difteria, Tetanus, Hepatitis B, Polio, Campak, Rubella, radang selaput otak, radang paru-paru, dan masih

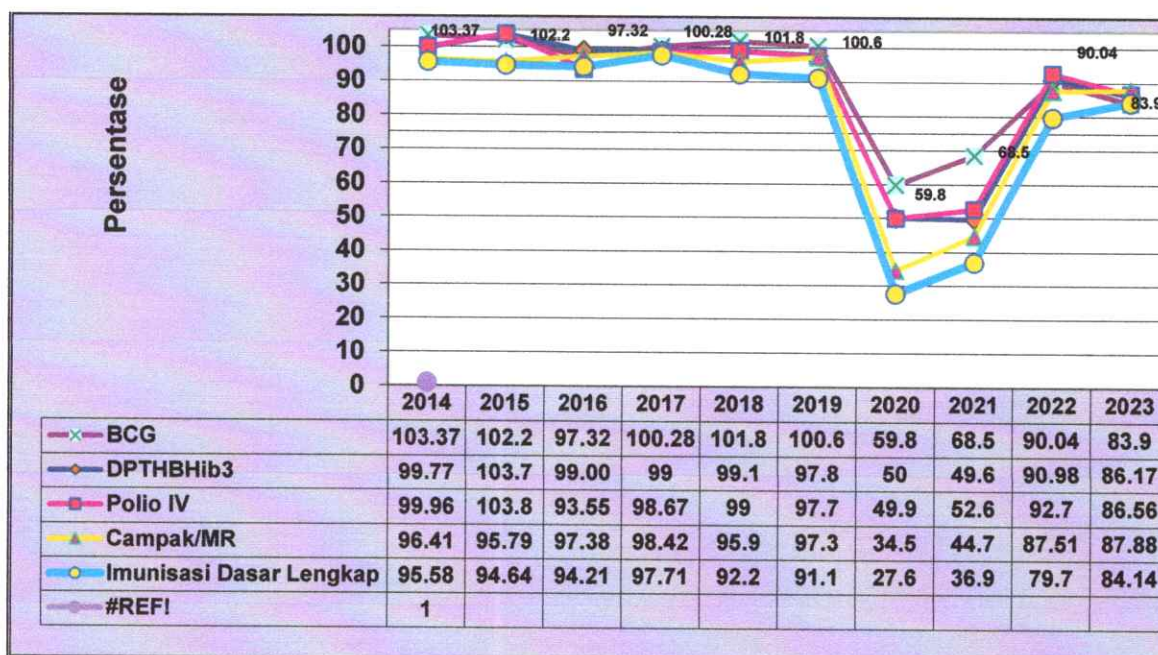
banyak penyakit lainnya. Untuk itu salah satu pencegahan yang terbaik dan sangat vital agar kelompok berisiko ini terlindungi adalah melalui imunisasi.

Program imunisasi dasar lengkap pada bayi meliputi: 1 dosis BCG, 3 dosis DPTHbHib (Pentabio), 5 dosis Polio, 4 dosis Hepatitis B, dan 1 dosis Campak Rubella. Diantara penyakit pada balita yang dapat dicegah dengan imunisasi adalah campak. Campak merupakan penyebab utama kematian pada balita. Oleh karena itu pencegahan campak merupakan faktor penting dalam mengurangi angka kematian bayi dan balita.

Pada tahun 2023, jumlah bayi yang mendapatkan imunisasi Campak/ MR (Measless Rubella) sebanyak 7.661 bayi (87,88%) dari 8.718 sasaran bayi yang ada. Sedangkan persentase bayi yang mendapatkan imunisasi dasar lengkap di Kota Dumai sebanyak 7.335 bayi (84,14%). Bila dibandingkan dengan target Kota Dumai tahun 2023 yakni sebesar 100 %, maka angka imunisasi dasar lengkap tidak mencapai target. Tidak ada puskesmas yang mencapai target IDL. . Cakupan (UCI) Universal Child Immunization kota Dumai hanya 22 kelurahan (61,11 %). Dari 36 kelurahan yang ada di kota Dumai. Puskesmas yang mencapai UCI 100% hanya Puskesmas Dumai Kota, Bukit Timah, Dumai Barat, dan Puskesmas Bukit Kapur. Rencana tindak lanjut mengatasi permasalahan IDL dan UCI tidak mencapai target di kota Dumai adalah dengan melaksanakan sweeping imunisasi massal di seluruh wilayah kerja puskesmas di kota Dumai.



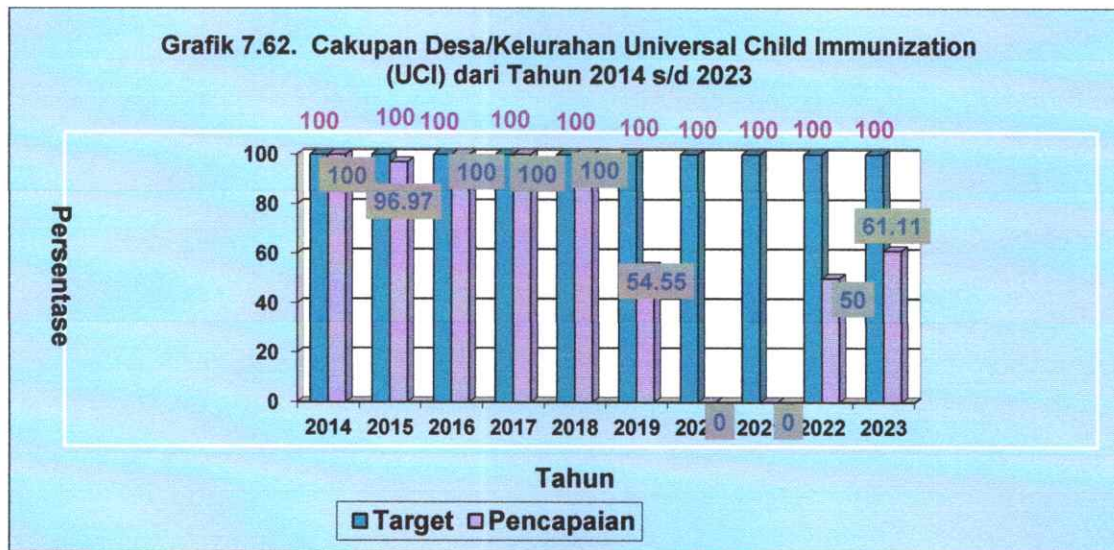
Grafik 7.61. Cakupan Pencapaian Imunisasi Dasar Pada Bayi Di Kota Dumai dari Tahun 2014 s/d 2023



Persentase desa/kelurahan UCI

Indikator kinerja program imunisasi bayi diukur dengan pencapaian desa/kelurahan UCI (Universal Child Immunization) atau jumlah bayi yang mendapat imunisasi dasar lengkap yang diukur dengan tercapainya indikator setiap antigen, dengan target kelurahan UCI 100%. Sasaran imunisasi di Kota Dumai pada tahun 2023 tercatat sebanyak 8.718 bayi.

Desa/kelurahan UCI merupakan gambaran desa/kelurahan dengan > 100 % jumlah bayi yang ada di desa/kelurahan tersebut sudah mendapatkan imunisasi dasar lengkap dalam waktu 1 tahun. Dari pencapaian tersebut di atas terlihat pencapaian program imunisasi di Kota Dumai pada Tahun 2023 hanya 22 kelurahan (61,11%) mencapai target UCI 100% dari 36 kelurahan.



Imunisasi pada ibu hamil

Maternal and Neonatal Tetanus Elimination (MNTE) merupakan program eliminasi tetanus pada neonatal dan wanita usia subur termasuk ibu hamil. Strategi yang dilakukan untuk mengeliminasi tetanus neonatorum dan maternal adalah 1) pertolongan persalinan yang aman dan bersih; 2) cakupan imunisasi rutin TT yang tinggi dan merata; dan 3) penyelenggaraan surveilans. Cakupan ibu hamil yang mendapat imunisasi Td (Tetanus dipteri) pada ibu hamil dengan interval tertentu dengan memperhatikan hasil skrining dan status T.

Pada tahun 2023 , cakupan imunisasi Td2+ pada ibu hamil di Kota Dumai sebesar 45,11% (4.326 ibu hamil) dari perkiraan 9.590 jumlah ibu hamil yang ada. Beberapa permasalahan imunisasi Td pada Wanita Usia Subur (WUS) yaitu pelaksanaan skrining yang belum optimal, pencatatan yang dimulai dari kohort WUS (baik kohort ibu maupun WUS tidak hamil) belum seragam, dan cakupan imunisasi Td2 bumil jauh lebih rendah dari cakupan K4. Beberapa langkah yang perlu segera dilakukan untuk meningkatkan cakupan imunisasi Td2 bumil adalah sosialisasi ke seluruh petugas lapangan agar mengacu pada kriteria Antenatal Care (ANC)



berkualitas, yang salah satunya dengan imunisasi Td, dan semua sistem pencatatan dalam pelaksanaan imunisasi Td WUS termasuk ibu hamil memakai sistem pencatatan yang sama, yaitu T1-T5.

Cakupan imunisasi Td5 pada wanita usia subur tidak hamil (Td5) pada tahun 2023 hanya 0,27% ( 225 WUS dari 84.295WUS), hal ini disebabkan karena imunisasi Td sebagian besar telah diperoleh mulai dari bayi sampai dengan usia sekolah melalui program imunisasi dasar pada bayi dan Bulan Imunisasi Anak Sekolah sebanyak 5 (lima kali) dengan status T5.

#### **a. Imunisasi pada Anak Sekolah**

Di negara berkembang termasuk Indonesia penyakit yang dapat dicegah dengan imunisasi (PD3I) masih tinggi. Di Kota Dumai, Penyakit Campak yang merupakan salah satu penyakit PD3I masih merupakan masalah kesehatan di masyarakat terutama pada anak sekolah. Oleh sebab itu vaksinasi penyakit PD3I harus diberikan sedini mungkin dan diberikan booster pada usia 24 bulan untuk mencapai tingkat kekebalan yang lebih optimal.

Program BIAS Campak dilakukan pada anak sekolah SD sederajat kelas I yang dilaksanakan pada bulan Agustus di 285 SD. Pada tahun 2023 imunisasi campak dilakukan pada 4.636 murid kelas 1 SD dari total 6.809 murid kelas 1 SD atau sebesar 68,09% dari target sebesar 98%. Tahun 2023 kasus campak klinis di kota Dumai sebanyak 104 kasus dengan insident rate (angka kesakitan 31,02/100.000 penduduk), jika dibandingkan dengan target Kota Dumai Tahun 2023 sebesar 9,6 per 100.000 penduduk angka kesakitan campak klinis kota Dumai menunjukkan terjadi peningkatan kasus yang signifikan. Dari 104 suspek campak yang ditemukan ditindaklanjuti dengan program CBMS (Case Base Measles Surveilans) pada 22 sampel suspek campak (21,15%). Rendahnya suspek campak yang dikakukan CBMS

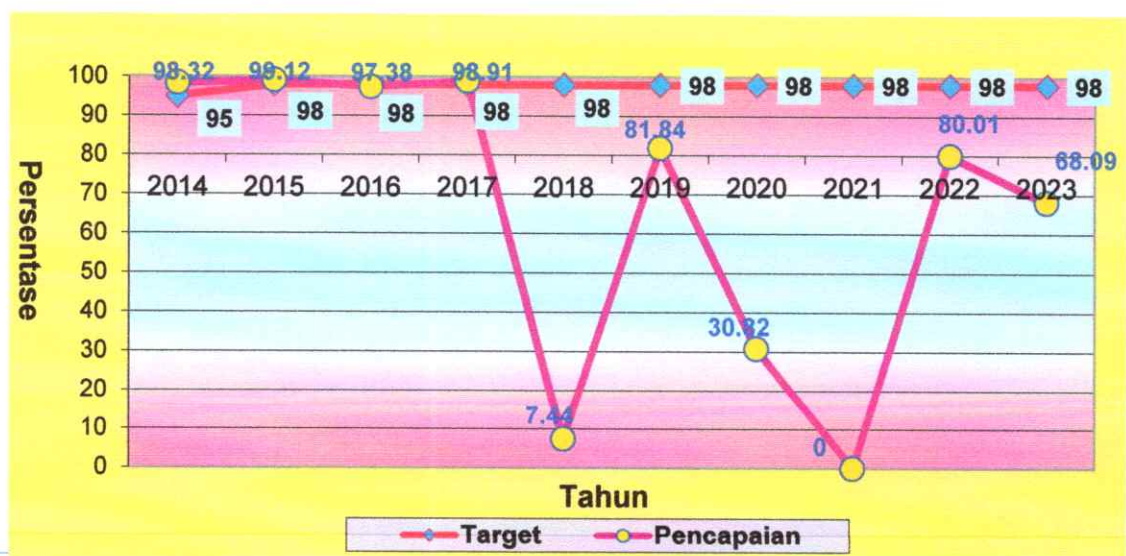
disebabkan karena orang tua pasien tidak bersedia untuk diambil sampel darah. Dari 22 sampel yang dikirim untuk dilakukan CBMS, hanya 10 sampel yang keluar hasilnya dan ditemukan 1 kasus positif IgM dan 9 sampel negatif. Hal ini menyebabkan tidak menggambarkan hasil yang sebenarnya dari surveilans campak yang dilakukan.

Tingginya kasus campak yang ditemukan disebabkan karena :

1. Rendahnya cakupan imunisasi campak pada bayi
2. Rendahnya cakupan hasil BIAS Campak
3. Kemampuan petugas puskesmas melakukan PE Campak masih rendah
4. Tidak semua klinik swasta melaporkan penemuan kasus potensial wabah/KLB

Tahun 2023, BIAS, DT/Td dilaksanakan pada bulan November dengan sasaran kelas 1, kelas 2, kelas 3 SD sederajat diperoleh hasil cakupan pada kelas 1 (DT) sebesar 70,46%, kelas 2 (Td) sebesar 72,16%, kelas 3 (Td) sebesar 71,32%. Jika dibandingkan dengan target tahun 2023 sebesar 98%, menunjukkan masih dibawah target. Cakupan yang paling rendah ditemukan di sekolah yang ada di wilayah kerja Puskesmas Bumi Ayu (38,88%) dan Jayamukti (56,87%). Data cakupan campak di kota Dumai selama 10 tahun terakhir dapat dilihat pada grafik berikut ini:

Grafik 7.63. Cakupan Pencapaian Imunisasi Campak (Catch Up Campak) Anak Sekolah Dasar di Kota Dumai Tahun 2014 s/d 2023







**BAB VIII**  
**KESEHATAN**  
**LINGKUNGAN**



## BAB VIII

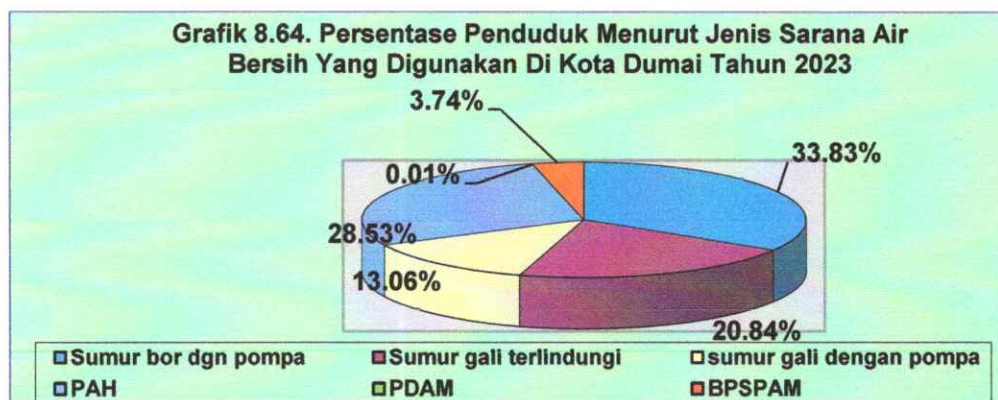
### KESEHATAN LINGKUNGAN

Lingkungan merupakan salah satu variabel yang kerap mendapat perhatian khusus dalam menilai kondisi kesehatan masyarakat. Bersama dengan faktor perilaku, pelayanan kesehatan dan genetik, lingkungan menentukan baik buruknya status derajat kesehatan masyarakat.

Untuk menggambarkan keadaan lingkungan, akan disajikan indikator seperti akses terhadap air bersih, akses terhadap sanitasi dasar, Tempat Pengelolaan Pangan (TPP) dengan laik Hygiene Sanitasi, Tempat dan Fasilitas Umum (TFU), institusi dibina kesehatan lingkungannya, rumah sehat dan rumah/bangunan yang diperiksa dan bebas jentik nyamuk aedes.

#### A. Sarana air bersih yang digunakan

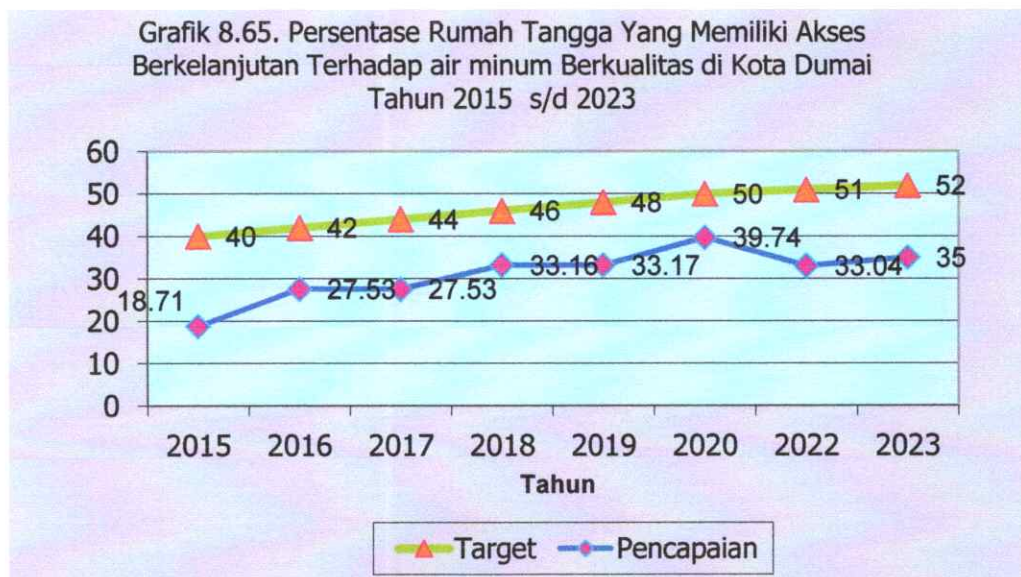
Pada tahun 2023 diketahui persentase penduduk menurut jenis air bersih yang digunakan, yaitu tertinggi adalah sumur bor dengan pompa sebesar 8.420 sarana, penampungan air hujan (PAH) sebesar 7.100 sarana, sumur gali (SGL) terlindungi sebesar 5.186 sarana, sumur gali dengan pompa sebesar 3.250 sarana, , BPSPAM (Badan Penyelenggara Sistem Pengelolaan Air Minum) sebesar 932 sarana, PDAM 2 sarana seperti terlihat pada grafik berikut ini:





Air minum yang berkualitas (layak) adalah air minum yang terlindung meliputi air ledeng (keran), keran umum, hydrant umum, terminal air, penampungan air hujan (PAH) atau mata air dan sumur terlindung, sumur bor atau sumur pompa, yang jaraknya minimal 10 m dari pembuangan kotoran, penampungan limbah dan pembuangan sampah. Tidak termasuk air kemasan, air dari penjual keliling, air yang dijual melalui tanki, air sumur dan mata air tidak terlindung. Persentase penduduk dengan akses berkelanjutan terhadap air minum layak adalah perbandingan antara penduduk dengan akses terhadap sumber air minum berkualitas (layak) dengan penduduk seluruhnya.

Berdasarkan Peraturan Menteri Kesehatan RI Nomor 736/Menkes/PER/Vi/2010 tentang Tata laksana Pengawasan Kualitas Air Minum. Pada tahun 2023 dilakukan pengawasan/pemeriksaan kualitas air minum terhadap 1289 sarana air minum di Kota Dumai, diperoleh hasil 927 (71,91%) yang sesuai standar (aman). Persentase rumah tangga memiliki akses terhadap air minum layak di Kota Dumai Tahun 2023 sebesar 35 % dari target 52% . Setiap tahun belum mencapai target, dapat dilihat pada grafik di bawah ini :



Menurut Permenkes Nomor: 492/Menkes/Per/IV/2010 tentang Persyaratan Kualitas Air Minum menyebutkan bahwa Air minum adalah air yang melalui proses pengolahan atau tanpa proses pengolahan yang memenuhi syarat kesehatan dan dapat langsung diminum. Menurut Permenkes 32 tahun 2017 tentang Standar Baku Mutu Kesehatan lingkungan dan Persyaratan Kesehatan Air untk keperluan hygiene sanitasi, kolam renang, solus per aqua dan pemandian umum. Air bersih adalah air yang digunakan untuk keperluan sehari-hari yang kualitasnya memenuhi syarat kesehatan dan dapat diminum apabila telah dimasak. Kualitas Air harus memenuhi syarat kesehatan yang meliputi persyaratan mikrobiologi, Fisika, kimia, dan radioaktif.

Pada tahun 2023, Pengambilan dan pemeriksaan kimia Depot air minum (DAMIU) dilakukan pada 1289 sampel yang diperiksa 87% (1122 Sampel) dinyatakan memenuhi syarat kesehatan kemudian 13% (167 Sampel) tidak memenuhi syarat kesehatan.

Persentase kualitas air minum di kota Dumai yang memenuhi syarat dapat dilihat pada grafik berikut :





### **B. Sarana dan akses terhadap sanitasi dasar**

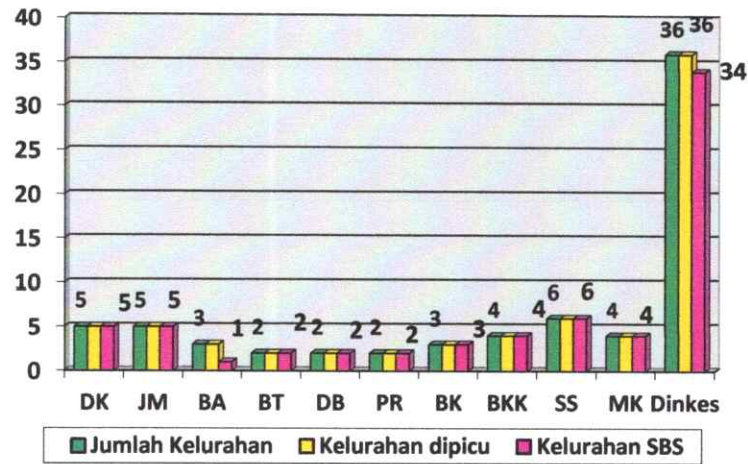
Sanitasi dasar adalah sanitasi minimum yang diperlukan untuk menyediakan lingkungan sehat yang memenuhi syarat kesehatan yang menitikberatkan pada pengawasan berbagai faktor lingkungan yang mempengaruhi derajat kesehatan manusia.

Dalam rangka memperkuat upaya pembudayaan hidup bersih dan sehat mencegah penyebaran penyakit berbasis lingkungan, meningkatkan kemampuan masyarakat serta mengimplementasikan komitmen pemerintah untuk meningkatkan akses air minum dan sanitasi dasar yang berkesinambungan dalam pencapaian Sustainable Development Goals (SDGs) maka ditetapkanlah Strategi Nasional Sanitasi Total Berbasis Masyarakat yang ditetapkan dengan Keputusan Menteri Kesehatan Republik Indonesia Nomor 852/MENKES/SK/IX/2008 dan telah di perbaharui dengan Peraturan Menteri Kesehatan RI No.3 Tahun 2014 tentang STBM.

STBM merupakan pendekatan untuk mengubah perilaku higienis dan saniter melalui pemberdayaan masyarakat dengan metode pemicuan, yang bertujuan untuk mewujudkan perilaku masyarakat yang higienis dan saniter secara mandiri karena sadar akan pentingnya hidup sehat, dalam rangka meningkatkan derajat kesehatan masyarakat yang setinggi-tingginya. Masyarakat menyelenggarakan STBM secara mandiri dengan berpedoman pada pilar STBM, yang terdiri atas perilaku:

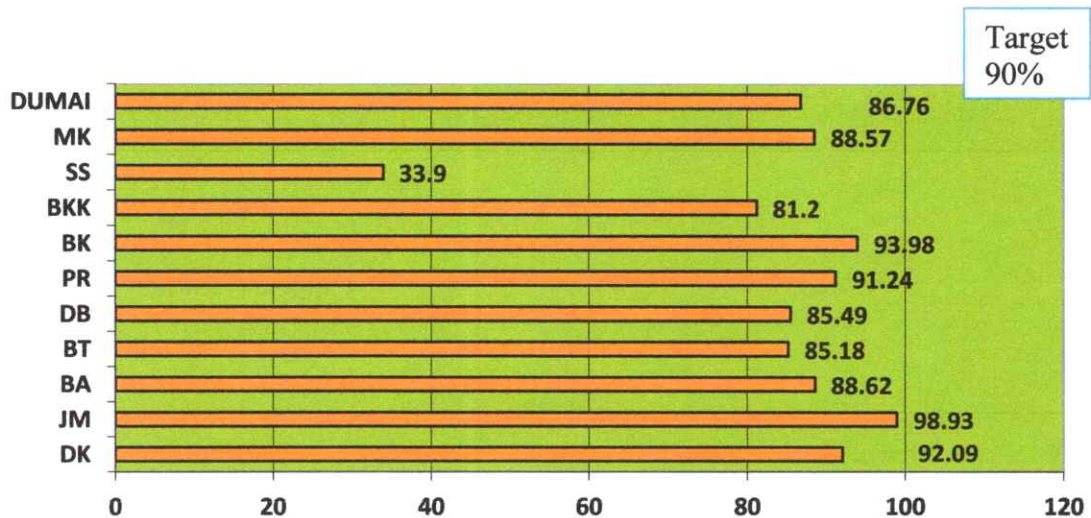
- Stop Buang Air Besar Sembarangan (SBS),
- Cuci Tangan Pakai Sabun (CTPS),
- Pengelolaan Air Minum dan Makanan Rumah Tangga (PAM-RT),
- Pengamanan Sampah Rumah Tangga,
- Pengamanan Limbah Cair Rumah Tangga.

**Grafik 8.67. JUMLAH KELURAHAN YANG MELAKSANAKAN STBM DAN KELURAHAN SBS (STOP BUANG AIR BESAR SEMBARANGAN) DI KOTA DUMAI TAHUN 2023**



Tahun 2023, cakupan kelurahan yang telah melaksanakan STBM sebesar 100% (36 kelurahan dari 36 kelurahan). Kelurahan yang telah melaksanakan Deklarasi Stop buang air besar sembarangan (SBS) sebesar 94,44% (34 kelurahan dari 36 kelurahan). Dari 36 kelurahan sebanyak 34 Kelurahan sudah stop buang air sembarangan (SBS) dengan cakupan 94,44% dari 36 kelurahan yang menjadi target tahun 2023.

**GRAFIK 8.68. PERSENTASE RUMAH TANGGA YANG MEMILIKI AKSES TERHADAP LAYANAN SANITASI LAYAK ( JAMBAN SEHAT) PER PUSKESMAS DI KOTA DUMAI TAHUN 2023**

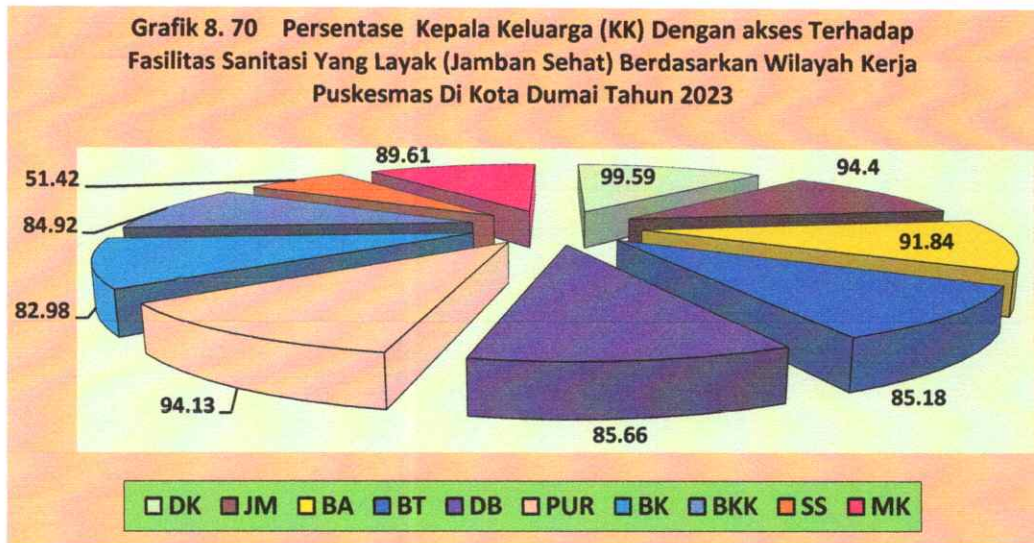




Persentase penduduk yang menggunakan jamban sehat di kota Dumai setiap tahunnya belum mencapai target, hal ini terkait perilaku buang air besar masyarakat di aliran sungai Dumai (DAS) ke sungai dan di kebun dengan sarana buang air besar sembarangan plengsengan tanpa memakai septic tank. Persentase penduduk menggunakan jamban sehat di kota Dumai dapat dilihat pada grafik berikut :



Kepala Keluarga dengan akses terhadap fasilitas sanitasi yang layak di kota Dumai adalah KK yang memiliki akses sanitasi layak bersama, akses sanitasi layak sendiri dan akses sanitasi aman menggunakan kloset leher angsa dengan tangki septik yang belum pernah disedot. Pada tahun 2023 diketahui persentase keluarga dengan akses terhadap fasilitas sanitasi yang layak (jamban sehat) sebanyak 86,07% (86.362 KK). Ini berarti masih ada sebanyak 13.974 KK (13,93%) penduduk Kota Dumai yang masih buang air besar sembarangan. Sehingga bila dibandingkan dengan target sasaran 100% masyarakat sudah SBS (Stop Buang Air Besar Sembarangan), hal ini menunjukkan kota Dumai belum mencapai target yang ditetapkan, dan harus melakukan akselerasi pencapaian universal access .



Pada tahun 2023, diperoleh hasil 34 kelurahan telah stop buang air besar sembarangan dari 36 kelurahan. Jumlah Kelurahan yang telah stop buang air besar sembarangan (SBS) dapat dilihat pada grafik berikut



**C. Rumah Sehat**

Hasil pemeriksaan kualitas lingkungan terhadap 100.336 KK di Kota Dumai pada tahun 2023, dengan kriteria setiap KK harus memenuhi 5 pilar STBM antara lain KK Cuci tangan Pakai Sabun (CTPS), KK Pengelolaan Air Minum dan Makanan



Rumah Tangga (PAMMRT), KK Pengelolaan Sampah Rumah tangga (PSRT), KK Pengelolaan Limbah Cair Rumah Tangga (PLCRT), KK Pengelolaan Kualitas Udara Dalam Rumah Tangga (PKURT) diperoleh hasil sebanyak 6.582 KK dengan akses rumah sehat rumah atau sebesar 6,56% dinyatakan memenuhi syarat kesehatan. Bila dilihat menurut wilayah kerja puskesmas, persentase capaian KK akses rumah sehat tertinggi berada di wilayah kerja puskesmas Bukit Kapur yakni sebesar 882 KK 11,62% sedangkan persentase rumah sehat terendah berada di wilayah kerja puskesmas Dumai Kota (1,19%) dan Bukit Sungai Sembilan (1,86%). Diperlukan upaya percepatan untuk mencapai akses rumah sehat.

#### ***D. Tempat dan Fasilitas Umum (TFU)***

Tempat dan fasilitas Umum merupakan "Lokasi, sarana dan prasarana yang meliputi fasilitas kesehatan, fasilitas pendidikan, tempat ibadah, hotel, rumah makan dan usaha lain yang sejenis, sarana olah raga, sarana transportasi darat, laut, udara dan kereta api, stasiun dan terminal, pasar, dan pusat perbelanjaan, pelabuhan, bandar udara, dan pos lintas batas darat negara dan tempat fasilitas umum lainnya. TFU yang terdaftar meliputi sekolah, puskesmas dan pasar. Yang termasuk kategori TFU (Tempat Fasilitas Umum) disini adalah sarana pendidikan (SD/MI,SMP/MTs),sarana kesehatan puskesmas, pasar di Kota Dumai yang ada sebanyak 201 TFU yang tersebar di 7 kecamatan dan didapati sebanyak 191 TFU (95,02%) dinyatakan sesuai standar (IKL). Bila dibandingkan dengan target sasaran tahun 2023 yakni 87%, maka angka tersebut mencapai target.

#### ***E. Tempat Pengelolaan Pangan (TPP)***

Tempat Pengelolaan Pangan adalah Sarana produksi untuk menyiapkan, mengolah, mengemas, menyimpan, menyajikan atau mengangkut pangan olahan siap saji baik yang bersifat komersial maupun non komersial maupun non

komersial. Yang menjadi sasaran prioritas pengawasan dan pembinaan adalah TPP komersial seperti jasa boga/catering, restoran, Depot air minum, rumah makan, gerai pangan jajanan, gerai pangan jajanan keliling, dapur gerai pangan jajanan dan sentra gerai pangan jajanan/kantin, dan mengacu pada Peraturan Menteri Kesehatan Nomor 14 Tahun 2021 Tentang Standar Kegiatan Usaha dan Produk pada Penyelenggaraan Perizinan Berusaha Berbasis Risiko Sektor Kesehatan. Tempat pengelolaan Pangan memiliki potensi yang cukup besar untuk menimbulkan gangguan kesehatan atau penyakit bahkan keracunan akibat dari makanan yang dihasilkannya. Dengan demikian kualitas makanan yang dihasilkan ,disajikan dan dijual oleh TPP harus memenuhi syarat-syarat kesehatan.

Tujuan pengawasan terhadap TPP adalah :

1. Upaya pencegahan kejadian luar biasa (KLB) keracunan makanan dan kesakitan masyarakat akibat makanan yang tidak saniter dan ditangani dengan baik.
2. Memberikan bimbingan dan pengetahuan kepada pengelola TPP agar mampu menerapkan persyaratan TPP dan memelihara kebersihan ruang TP2M.

Tempat Pengelolaan Pangan di kota Dumai yang terdaftar sebanyak 1.021 yang tersebar di 7 kecamatan. Dilakukan pengawasan terhadap aspek kesehatan dengan hasil 454 TPP (44,47%) dinyatakan memenuhi syarat hygiene sanitasi pangan. Bila dibandingkan dengan target sasaran tahun 2023 yakni 72%, maka angka tersebut belum mencapai target.

Pada tahun 2023 dilakukan Pemeriksaan jajanan ramadhan di kota Dumai tahun berdasarkan jenis makanan yang diperiksa dapat dilihat pada tabel berikut



**TABEL 8.36. HASIL PEMERIKSAAN JAJANAN RAMADHAN BERDASARKAN JENIS MAKANAN TAHUN 2023**

| NO | JENIS MAKANAN     | JUMLAH SAMPEL DIPERIKSA | JUMLAH SAMPEL MAKANAN DITEMUKAN |          |            |                 |
|----|-------------------|-------------------------|---------------------------------|----------|------------|-----------------|
|    |                   |                         | BORAX                           | FORMALIN | RHODAMIN B | METHANYL YELLOW |
| 1  | MIE KUNING        | 8                       | 0                               | 0        | 0          | 0               |
| 2  | CINCAU            | 1                       | 0                               | 0        | 0          | 0               |
| 3  | MUTIARA/ES CENDOL | 2                       | 0                               | 0        | 0          | 0               |
| 4  | KERUPUK MERAH     | 3                       | 0                               | 0        | 0          | 0               |
| 5  | TAHU ISI          | 9                       | 0                               | 0        | 0          | 0               |
| 6  | BAKSO             | 7                       | 0                               | 0        | 0          | 0               |
| 7  | KUE LAPIS         | 4                       | 0                               | 0        | 0          | 0               |
| 8  | AGAR AGAR         | 4                       | 0                               | 0        | 0          | 0               |
| 9  | BOLU              | 4                       | 0                               | 0        | 0          | 0               |
| 10 | MISOA             | 3                       | 0                               | 0        | 0          | 0               |
| 11 | BOLU KEMOJO       | 2                       | 0                               | 0        | 0          | 0               |
| 12 | RISOLES GORENG    | 1                       | 0                               | 0        | 0          | 0               |
| 13 | TEMPE             | 1                       | 0                               | 0        | 0          | 0               |
| 14 | PULUT KUE TALAM   | 1                       | 0                               | 0        | 0          | 0               |
| 15 | KUE LUMPUR        | 1                       | 0                               | 0        | 0          | 0               |
| 16 | SEMPOL AYAM       | 1                       | 0                               | 0        | 0          | 0               |
| 17 | SOSIS KRISPI      | 1                       | 0                               | 0        | 0          | 0               |
| 18 | BOLU KUKUS        | 1                       | 0                               | 0        | 0          | 0               |
| 19 | DONAT             | 1                       | 0                               | 0        | 0          | 0               |
| 20 | JUS NAGA          | 1                       | 0                               | 0        | 0          | 0               |
| 21 | GETUK             | 1                       | 0                               | 0        | 0          | 0               |
| 22 | KUE PARE          | 1                       | 0                               | 0        | 0          | 0               |
| 23 | KOLANG KALING     | 1                       | 0                               | 0        | 0          | 0               |
| 24 | DELIMA            | 1                       | 0                               | 0        | 0          | 0               |
| 25 | BOLEN PISANG      | 2                       | 0                               | 0        | 0          | 0               |
| 26 | AYAM KRISPI       | 1                       | 0                               | 0        | 0          | 0               |

Dari tabel di atas, terlihat 61 sampel takjil diperiksa. Dari sampel tersebut, jenis makanan yang diperiksa sampelnya tidak ditemukan bahan tambahan makanan berbahaya (borax, formalin, rhidamyn, methanyl yellow).

#### ***F. Rumah/bangunan yang diperiksa dan bebas jentik nyamuk aedes***

Angka Bebas Jentik (ABJ) sebagai tolak ukur upaya pemberantasan vektor melalui PSN-3 M menunjukkan tingkat partisipasi masyarakat dalam mencegah DBD. Pada tahun 2023 dilakukan kegiatan Larvasidasi massal sekaligus dilakukan pemeriksaan jentik dimana dari 29.695 rumah/ bangunan yang diperiksa dan sudah dilakukan pemeriksaan jentik nyamuk Aedes, didapatkan angka bebas jentik sebesar 49,25% (14.626 rumah/bangunan) yang bebas jentik. Indikator angka bebas jentik minimal 95%, agar dapat meminimilisir peningkatan kasus DBD. Pemeriksaan jentik nyamuk Aedes di Kota Dumai hanya dilaksanakan di 4 wilayah kerja yang merupakan daerah endemis DBD saja yakni Puskesmas Dumai Kota, Puskesmas Bumi Ayu, Puskesmas Bukit Timah, Puskesmas Purnama. Rumah bebas jentik merupakan salah satu indikator dari 10 indikator PHBS.

#### **G. Lingkungan**

Sasaran Pelayanan kesehatan lingkungan puskesmas adalah Pasien. Yang dimaksud dengan pasien adalah setiap orang yang melakukan konsultasi masalah kesehatan untuk memperoleh pelayanan kesehatan yang diperlukan, baik secara langsung maupun tidak langsung di Puskesmas.

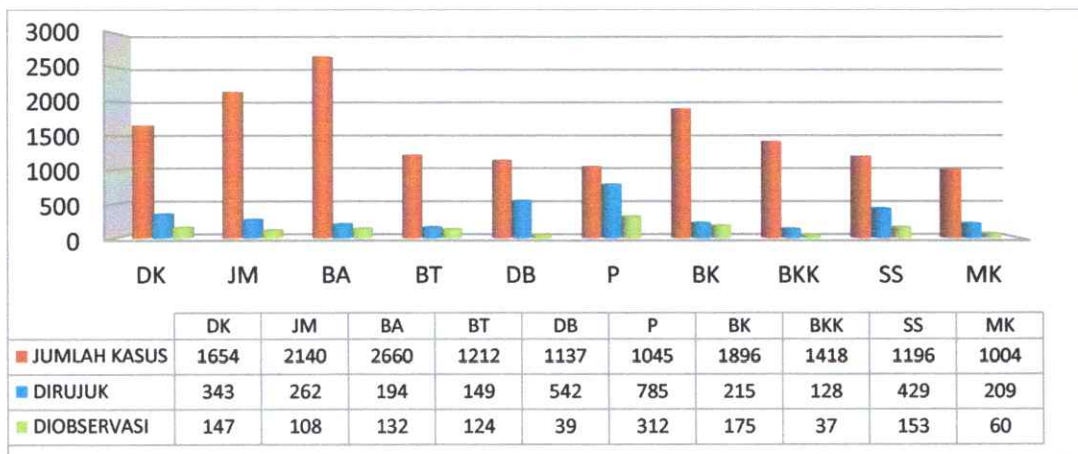
Kegiatan dalam layanan kesehatan lingkungan adalah :

1. **Konseling** adalah hubungan komunikasi antara Tenaga Kesehatan Lingkungan dengan pasien yang bertujuan untuk mengenali dan memecahkan masalah kesehatan lingkungan yang dihadapi.



2. Inspeksi Kesehatan Lingkungan adalah kegiatan pemeriksaan dan pengamatan secara langsung terhadap media lingkungan dalam rangka pengawasan berdasarkan standar, norma, dan baku mutu yang berlaku untuk meningkatkan kualitas lingkungan yang sehat.
3. Intervensi Kesehatan Lingkungan adalah tindakan penyehatan, pengamanan, dan pengendalian untuk mewujudkan kualitas lingkungan yang sehat baik dari aspek fisik, kimia, biologi, maupun sosial.

**GRAFIK 8.72.  
JUMLAH KASUS YANG DIRUJUK KE KLINIK SANITASI PERPUSKESMAS  
KOTA DUMAI TAHUN 2023**



Dari grafik di atas dapat dilihat bahwa cakupan rujukan ke klinik sanitasi di puskesmas masih rendah. Hal ini dikarenakan belum memahami kegiatan layanan kesehatan lingkungan, sehingga koordinasi antara dokter dan perawat di Poli umum dengan tenaga sanitarian di Puskesmas belum maksimal. Selain itu tingginya tingkat mobilitas sanitarian ke lapangan sangat mempengaruhi jumlah rujukan klinik sanitasi. Karena saat dokter poli merujuk pasien, sanitarian sudah di lapangan. Persentase pasien yang telah dirujuk dan selanjutnya dilakukan observasi lapangan juga masih rendah.

## H. Upaya Kesehatan Kerja (UKK)

Pos Upaya Kesehatan Kerja (UKK) merupakan pos yang dibentuk untuk memberikan pelayanan Promotif dan preventif serta pelayanan kesehatan dasar kepada para pekerja. Tujuan dari upaya kesehatan kerja adalah untuk meningkatkan derajat kesehatan masyarakat pekerja atau karyawan sehingga produktivitas kerja menjadi meningkat. Pos ini sangat diperlukan dalam rangka memperluas jangkauan pelayanan kesehatan dasar untuk pekerja mengingat masih banyak pekerja khususnya pekerja sektor informal.

Sampai dengan tahun 2023 telah dibentuk 17 Pos UKK yang tersebar di 15 Kelurahan di Kota Dumai sebagaimana yang tertera pada tabel berikut:

**Tabel 8.37.DATA POS UKK SE-KOTA DUMAI TAHUN 2023**

| NO | NAMA POS       | PUSKESMAS       | KELURAHAN         | TINGKAT PERKEMBANGAN | TAHUN TERBENTUK  | JUMLAH PESERTA | JENIS PEKERJAAN         |
|----|----------------|-----------------|-------------------|----------------------|------------------|----------------|-------------------------|
| 1  | Sehat Mandiri  | Purnama         | Bagan Keladi      | Pratama              | 2009             | 40 orang       | Pekerja batu bata       |
| 2  | Dahlia         | Purnama         | Purnama           | Pratama              | -                | 20 orang       | Pertanian               |
| 3  | Subur Mandiri  | Bukit Timah     | Bukit timah       | Pratama              | 30 Des- 2009     | 28 orang       | Petani & peternak       |
| 4  | Paramont       | Jaya Mukti      | Jaya Mukti        | Pratama              | 24 Juni 2011     | 9 orang        | Pekerja pabrik roti     |
| 5  | Tahu Tempe     | Jaya Mukti      | Bukit Baterem     | Pratama              | 9 Januari 2018   | 50 orang       | Pembuatan tahu Tempe    |
| 6  | Siomay Aswad   | Jaya Mukti      | Jaya Mukti        | Pratama              | 17 Desember 2018 | 12 orang       | Usaha Siomay            |
| 7  | Nelayan        | Jaya Mukti      | Tanjung Palas     | Pratama              | 17 Desember 2018 | 10 orang       | Nelayan                 |
| 8  | Petani         | Jaya Mukti      | Teluk Binjai      | Pratama              | 17 Desember 2018 | 20 orang       | Petani                  |
| 9  | Bukit Mekar    | Bumi Ayu        | Bukit Datuk       | Pratama              | 22 Maret 2012    | 20 Orang       | Petani sayuran          |
| 10 | Intisari (IGI) | Dumai Barat     | STDI              | Pratama              | 25 Juni 2011     | 10 orang       | Pekerja pabrik kopi     |
| 11 | Jamu Gendong   | Dumai Barat     | Pangkalan Sesai   | Pratama              |                  | 35 orang       | Pekerja Jamu            |
| 12 | Srikandi Jaya  | Bukit Kapur     | Bagan Besar Timur | Pratama              | -                | 30 orang       | Petani buah dan sayuran |
| 13 | Kemuning       | Medang Kampai   | Mundam            | Pratama              | 4 Juli 2013      | 23 orang       | Petani Nenas            |
| 14 | Sukabumi 2     | Sungai Sembilan | Lubuk Gaung       | Pratama              | 8 Januari 2013   | 23 orang       | Coconut Oil             |




|    |               |                  |                   |         |  |          |              |
|----|---------------|------------------|-------------------|---------|--|----------|--------------|
| 15 | Darma Mandiri | Sungai Sembilan  | Tanjung Penyembal | Pratama |  | 44 orang | Petani Cabe  |
| 16 | Karya Bersama | Sungai Sembilan  | Seungai Geniot    | Pratama |  | 15 orang | Petani Sawit |
| 17 | Tunas Karya   | Bukit Kayu Kapur | Bukit Kayu Kapur  | Pratama |  | 10 Orang | Pertanian    |

Kegiatan Pos UKK dilaksanakan bertujuan untuk meningkatkan kemampuan pekerja untuk menolong dirinya sendiri sehingga terjadi peningkatan status kesehatan dan akhirnya peningkatan produktifitas kerja melalui Upaya Kesehatan Kerja maka oleh karena itu perlu dilakukan pembinaan dan pengawasan Pos UKK. Dalam pelaksanaan penyelenggaraan pelayanan kesehatan kerja dasar meliputi penyakit umum pada pekerja, pekerja sakit yang dilayani, kasus diduga penyakit akibat kerja, Penyakit akibat kerja dan kasus kecelakaan kerja.

Pada tahun 2023, seluruh Puskesmas telah menyelenggarakan pelayanan kesehatan kerja dasar. Pelayanan yang terbanyak dilakukan adalah kasus penyakit umum pada pekerja sebanyak 26.440 kasus, sedangkan kasus kecelakaan pada pekerja yang dilayani hanya 6 kasus.

**Grafik 8.73. PEKERJA SAKIT DILAYANI MENURUT KASUS DI KOTA DUMAI TAHUN 2023**





# BAB IX

# KESIMPULAN





## **BAB IX**

### **KESIMPULAN**

Pada tahun 2023, Dinas Kesehatan Kota Dumai telah melakukan upaya percepatan pencapaian target indicator program, Dari 11 Indikator Kinerja Utama (IKU), terdapat 1 indikator yang tidak tercapai yaitu Angka Kematian Ibu, Angka kesembuhan Penderita TB Paru, Angka Kesakitan Demam Berdarah Dengue. Sedangkan dari 12 indikator Standar Pelayanan Minimal SPM, hanya 3 indikator yang mencapai target 100% yaitu indikator pelayanan kesehatan orang terduga TB, Cakupan pelayanan kesehatan orang dengan gangguan jiwa berat, Cakupan pelayanan orang dengan risiko terinfeksi HIV.

Sampai dengan tahun 2023 ada beberapa prestasi/penghargaan yang telah di terima Kota Dumai pada bidang kesehatan baik tingkat nasional maupun tingkat propinsi, seperti terlihat pada tabel berikut ini :

Tabel 9.38. Daftar Nama Penghargaan Pada Bidang Kesehatan Yang Diterima Kota Dumai dari Tahun 2006 sampai dengan 2023

| No | Tahun | Nama Penghargaan   | Tingkat  |
|----|-------|--|----------|
| 1  | 2006  | Tenaga kesehatan teladan puskesmas (kesling) tingkat nasional  | Nasional |
| 2  | 2007  | Juara harapan kedua cerdas cermat posyandu jambore kader tingkat propinsi Riau (posyandu Nuri)                       | Propinsi |
| 3  | 2007  | Juara harapan kedua penimbangan dan pengisian KMS Jambore kader tingkat Propinsi Riau (Posyandu Nuri)                | Propinsi |
| 4  | 2007  | Juara harapan kedua penyuluhan kesehatan jambore kader tingkat Propinsi Riau ( Posyandu Nuri)                        | Propinsi |
| 5  | 2008  | Tenaga kesehatan teladan (dokter) tingkat nasional (Kepala Puskesmas Dumai Timur)                                    | Nasional |
| 6  | 2008  | Puskesmas berprestasi II Propinsi Riau   | Propinsi |
| 7  | 2008  | Manggala Karya Bakti Husada (kelurahan siaga 32 kelurahan se Kota Dumai)   | Nasional |
| 8  | 2008  | Perilaku Hidup Bersih Sehat (Kelurahan Lubuk Gaung Kecamatan Sungai Sembilan)  | Nasional |
| 9  | 2008  | Upaya Peningkatan Gizi Keluarga (UPGK) terbaik I tingkat Propinsi Riau (Kelurahan Jaya Mukti, Kecamatan Dumai Timur) | Propinsi |

|    |      |  |          |
|----|------|--|----------|
| 10 | 2009 | Bincang – bintang bersama Bu Menkes (B4M) dalam program P4K  | Nasional |
| 11 | 2009 | Posyandu terbaik I tingkat propinsi (Posyandu Perkutut)  | Propinsi |
| 12 | 2009 | Juara III Tenaga Kesehatan Puskesmas Teladan (tenaga gizi) tingkat Propinsi Riau   | Propinsi |
| 13 | 2010 | Juara I Lomba Cerdas Cermat Kader Tk Propinsi di adakan PKK  | Propinsi |
| 14 | 2010 | Juara II Paramedis Teladan (Bidan Teladan) Tk Propinsi (bidan PTT Poskeskel Bagan Besar)   | Propinsi |
| 15 | 2011 | Juara Tenaga Paramedis Teladan I Tk Propinsi (Bidan PTT Poskeskel Guntung)   | Propinsi |
| 16 | 2011 | Juara Tenaga Gizi Teladan I Tk Propinsi  | Propinsi |
| 17 | 2012 | Juara Tenaga Kesmas Teladan II Tk Propinsi   | Propinsi |
| 18 | 2012 | Juara Tenaga Medis Teladan III Tk Propinsi   | Propinsi |
| 19 | 2012 | Penghargaan atas keberhasilan dalam penemuan dan pengobatan TB Paru dengan strategi DOTS   | Propinsi |
| 20 | 2013 | Juara 1 Posyandu Teladan Kembang Sepatu (Kelurahan Bagan Keladi) Tk. Propinsi  | Propinsi |
| 21 | 2013 | Juara Tenaga Gizi Teladan II Tk. Propinsi  | Propinsi |
| 22 | 2014 | Juara Tenaga Paramedis Teladan II Tk. Propinsi (Bidan PTT Poskel Gurun Panjang)  | Propinsi |
| 23 | 2014 | Juara Tenaga Gizi Teladan III Tk. Propinsi   | Propinsi |
| 24 | 2014 | Juara I Lomba Penyuluhan Jambore Kader PKK Tk.Propinsi   | Propinsi |
| 25 | 2015 | Terbaik II Puskesmas Berprestasi Tingkat Propinsi Riau (Puskesmas Bumi Ayu)  | Propinsi |
| 26 | 2015 | Terbaik III Tenaga Kesehatan Teladan Kategori Tenaga Gizi Tingkat Propinsi Riau (Tenaga Gizi Puskesmas Sungai Sembilan)            | Propinsi |
| 27 | 2015 | Terbaik II Penilaian Kinerja Posyandu Tingkat Kota se Propinsi Riau (Posyandu Cempaka Kelurahan Bagan Besar Kecamatan Bukit Kapur) | Propinsi |
| 28 | 2016 | Terbaik I penilaian kinerja Posyandu tingkat Kota se Provinsi Riau ( Posyandu Cemara Kel. Bukit Timah Kec. Dumai Selatan)          | Provinsi |
| 29 | 2016 | Juara I Penilaian Puskesmas berprestasi kategori Perkotaan Tingkat Provinsi Riau (Puskesmas Jaya Mukti)                            | Provinsi |
| 30 | 2016 | Penghargaan sebagai Tenaga Kesehatan Teladan di Puskesmas Kategori Dokter Tingkat Nasional Tahun 2016 ( dr. Lydia Fasha)           | Nasional |
| 31 | 2016 | Juara I Tenaga Kesehatan Teladan tingkat   | Provinsi |



|    |      |  |               |
|----|------|--|---------------|
|    |      | Provinsi Riau Kategori Medis ( dr. Lydia Fasha Puskesmas Bumi Ayu)   |               |
| 32 | 2016 | Juara III Tenaga Kesehatan Teladan tingkat Provinsi Riau Kategori Gizi ( Waheni, AMG Puskesmas Sungai Sembilan)              | Provinsi      |
| 33 | 2017 | Tenaga Kesehatan Teladan Puskesmas Tk.Nasional puskesmas Bukit Timah (Girik Br Bangun,SKM) kategori ahli teknologi lab medik | Nasional      |
| 34 | 2017 | Tenaga Kesehatan Teladan Puskesmas Tk.Nasional puskesmas Dumai Kota (Shanty Ermyza) kategori Perawat                         | Nasional      |
| 35 | 2017 | Tenaga Medis Teladan Puskesmas Tk.Kota Dumai Puskesmas Dumai Kota (dr.Esra dumatang T) kategori Dokter                       | Tk.Kota       |
| 36 | 2017 | Tenaga Perawat gigi Teladan Puskesmas Tk.Kota Dumai Puskesmas Purnama (Liza Mardhatillah,AMKG)                               | Tk.Kota       |
| 37 | 2017 | Tenaga Apoteker Teladan Puskesmas Tk.Kota Dumai Puskesmas Medang Kampai (Brigitta wiwiek Isyana)                             | Tk.Kota       |
| 38 | 2017 | Puskesmas Berprestasi Tk.Kota Dumai Puskesmas Purnama  | Tk.Kota       |
| 39 | 2017 | Poskeskel Berseri Bagan Besar Tk.Kota Dumai Puskesmas Bukit Kapur  | Tk.Kota       |
| 40 | 2018 | Juara II sebagai Tenaga Kesehatan Teladan di Puskesmas Kategori Dokter Tingkat Propinsi Tahun 2018 ( dr.Siti Zamzamah)       | Provinsi      |
| 41 | 2018 | Juara II Tenaga Kesehatan Teladan tingkat Provinsi Riau Kategori Medis ( drg.Elfiyani) Puskesmas Medang Kampai               | Provinsi      |
| 42 | 2018 | Juara I Tenaga Kesehatan Teladan tingkat Propinsi Kategori Bidan ( Desi Nefrida) Puskesmas Sungai Sembilan                   | Provinsi      |
| 43 | 2018 | Tenaga Kesehatan Teladan Kategori Perawat(Erniwati) Puskesmas Medang Kampai  | Kota Dumai    |
| 44 | 2018 | Juara III Tenaga Kesehatan Teladan tingkat Provinsi Riau Kategori Nutrisionis ( Waheni, AMG Puskesmas Sungai Sembilan)       | Provinsi      |
| 45 | 2018 | Tenaga Kesehatan Teladan tingkat Provinsi Riau Kategori Kesehatan Masyarakat ( Redho Neta) Puskesmas Sungai Sembilan)        | Tk.kota Dumai |
| 46 | 2018 | Juara III Tenaga Kesehatan Teladan tingkat Provinsi Riau Kategori Sanitarian (Syahdia  | Provinsi      |

|    |      |   |            |
|----|------|---|------------|
|    |      | Oktra) Puskesmas Jayamukti)   |            |
| 47 | 2018 | Puskesmas Berprestasi Tk.Kota Dumai<br>Puskesmas Sungai Sembilan  | Tk.Kota    |
| 48 | 2019 | Tenaga Kesehatan Teladan tingkat Nasional<br>Kategori Bidan( Netty Darlina,AMd,Keb)<br>Puskesmas Bukit kapur)   | Nasional   |
| 49 | 2019 | Peringkat I Tenaga Kesehatan tingkat Propinsi<br>Riau Kategori Bidan( Netty Darlina,AMd,Keb)<br>Puskesmas Bukit kapur)  | Propinsi   |
| 50 | 2019 | Tenaga Kesehatan Teladan tingkat Provinsi Riau<br>Kategori Dokter Gigi( Drg.lleyla Marlina)<br>Puskesmas Jayamukti)   | Provinsi   |
| 51 | 2019 | Tenaga Kesehatan Teladan tingkat Provinsi Riau<br>KategoriTenaga Kesehatan Lingkungan( Leni<br>Marlina,AMKL) Puskesmas Jayamukti)   | Provinsi   |
| 52 | 2019 | Peringkat III Tenaga Kesehatan tingkat Provinsi<br>Riau Kategori tenaga Kefarmasian ( Desi<br>Arisanti,AMF) Puskesmas Jaya Mukti  | Provinsi   |
| 53 | 2019 | Peringkat III Tenaga Kefarmasian Berprestasi<br>tingkat Provinsi ( Dian Erwin,S.Farm,Apt)   | Provinsi   |
| 54 | 2019 | Peringkat III Instalasi Farmasi Terbaik<br>tk.Provinsi Riau tahun 2019 (IFK Kota Dumai)   |            |
| 55 | 2019 | Peringkat I Penilaian Fasilitas Kesehatan Tingkat<br>Pertama Berprestasi Provinsi Riau tahun 2019<br>Tingkat Puskesmas kriteria kawasan pedesaan<br>(Puskesmas Sungai Sembilan) | Provinsi   |
| 56 | 2019 | Juara I Posyandu Panorama Kel.Teluk Makmur<br>Kec.Medang Kampai Lomba Kinerja Kader<br>Posyandu Tk.Provinsi Riau Tahun 2019<br>(kategori Kota)                                  | Provinsi   |
| 57 | 2019 | Juara II Kel.Bagan keladi Kec.Dumai Barat<br>Lomba Rumah Tangga ber PHBS Tk.provinsi<br>Riau  | Provinsi   |
| 58 | 2020 | Tenaga Kesehatan Teladan tingkat Kota Dumai<br>Kategori Medis dokter ( dr. Puspita) Puskesmas<br>Sungai Sembilan  | Kota Dumai |
| 59 | 2020 | Tenaga Kesehatan Teladan tingkat Kota Dumai<br>Kategori Medis dokter gigi ( drg. Elfiani)<br>Puskesmas Medang Kampai  | Kota Dumai |
| 60 | 2020 | Tenaga Kesehatan Teladan tingkat Kota Dumai<br>Kategori Perawat( Sugeng Santoso,AMK)<br>Puskesmas Sungai Sembilan   | Kota Dumai |
| 61 | 2020 | Tenaga Kesehatan Teladan tingkat Kota Dumai   | Kota Dumai |



|    |      |   |               |
|----|------|---|---------------|
|    |      | Kategori Bidan ( Rya Juliana Silaen,Amd Keb)<br>Puskesmas Jaya Mukti  |               |
| 62 | 2020 | Tenaga Kesehatan Teladan tingkat Kota Dumai<br>Kategori Ahli Teknik Laboratorium Medik(Irma<br>Wardani,AMAK) Puskesmas Medang Kampai  | Kota Dumai    |
| 62 | 2020 | Tenaga Kesehatan Teladan tingkat Kota Dumai<br>Kategori farmasi (Dian Azmir,S.Farm,Apt)<br>Puskesmas Jayamukti  | Kota Dumai    |
| 63 | 2021 | Penghargaan atas prestasi meraih capaian<br>keberhasilan pengobatan TB SO Tahun 2020<br>sesuai target nasional (90%)  | Provinsi      |
| 64 | 2021 | Penghargaan atas keberhasilan meraih<br>peringkat ke 1 kategori konsistensi antar tahun<br>melapor pada pemeringkatan IKDR Provinsi<br>Riau (Peringkat 13 dari 514 kabupaten/kota<br>seluruh Indonesia Tahun 2020     | Provinsi      |
| 65 | 2021 | Penghargaan atas keberhasilan meraih<br>peringkat ke 1 kategori semua komponen<br>kualitas pada pemeringkatan IKDR Provinsi Riau<br>(Peringkat 35 dari 514 kabupaten/kota seluruh<br>Indonesia Tahun 2020             | Provinsi      |
| 66 | 2021 | Penghargaan atas keberhasilan meraih<br>peringkat ke 2 kategori konsistensi antar<br>sumber melapor pada pemeringkatan IKDR<br>Provinsi Riau (Peringkat 33 dari 514<br>kabupaten/kota seluruh Indonesia Tahun 2020    | Provinsi      |
| 67 | 2021 | Penghargaan atas keberhasilan meraih<br>peringkat ke 2 kategori konsistensi antar<br>indikator melapor pada pemeringkatan IKDR<br>Provinsi Riau (Peringkat 88 dari 514<br>kabupaten/kota seluruh Indonesia Tahun 2020 | Provinsi      |
| 68 | 2021 | Penghargaan atas keberhasilan meraih<br>peringkat ke 2 kategori akurasi melapor pada<br>pemeringkatan IKDR Provinsi Riau (Peringkat<br>104 dari 514 kabupaten/kota seluruh Indonesia<br>Tahun 2020                    | Provinsi      |
| 69 | 2021 | Penghargaan atas keberhasilan meraih<br>peringkat ke 2 kategori kelengkapan unit<br>melapor pada pemeringkatan IKDR Provinsi<br>Riau (Peringkat 147 dari 514 kabupaten/kota<br>seluruh Indonesia Tahun 2020           | Provinsi      |
| 70 | 2022 | Kbupaten/Kota Bebas Frambusia dari<br>Kementerian Kesehatan RI  | Nasional      |
| 71 | 2022 | Pencapaian SPM HIV, Test and Treat dalam  | Provinsi Riau |

|    |      |  |               |
|----|------|--|---------------|
|    |      | Upaya Penanggulangan HIV dan AIDS Provinsi Riau  |               |
| 72 | 2022 | Evaluasi Implementasi SAKIP terbaik Kota Dumai Tahun 2022  | Kota Dumai    |
| 73 | 2022 | Pencapaian Jaminan Kesehatan semesta/ Universal Health Coverage (UHC) kepada Walikota Dumai dan Kepala Dinas Kesehatan Kota Dumai dari Gubernur Riau | Provinsi Riau |
| 74 | 2023 | Prestasi Capaian SPM Kesehatan Pada Program Tuberkulosis seratus Persen  | Provinsi Riau |
| 75 | 2023 | Pencapaian Tertinggi Pemeriksaan Hepatitis B Pada Ibu Hamil (72%)  | Provinsi Riau |
| 76 | 2023 | Apresiasi Pencapaian Status Desa/Kelurahan ODF diatas target 80% Sebagai Prasyarat Utama Kabupaten Kota Sehat Tahun 2023                             | Provinsi Riau |
| 77 | 2023 | Penghargaan Terbaik 2 Penerapan Treatment Coverage Tuberkulosis  | Provinsi Riau |
| 78 | 2023 | Terbaik 1 Kabupaten/Kota dengan Progres Penginputan Capaian Aplikasi ASIK Terbaik  | Provinsi Riau |
| 79 | 2023 | Kategori Kelengkapan Laporan Pemetaan Resiko Penyakit Infeksi Emerging   | Provinsi Riau |
| 80 | 2023 | Terbaik 1 Kabupaten Dengan Kinerja Program Malaria Terbaik Semester 1 Tahun 2023   | Provinsi Riau |

Secara umum, pencapaian target-target untuk indikator Dumai Sehat dan Standar Pelayanan Minimal belum mencapai target. Namun demikian, ada beberapa hal yang perlu mendapat perhatian dari hasil pencapaian program sampai dengan tahun 2023 sebagai berikut:

1. Permasalahan gizi stunting yang menjadi program prioritas nasional, dengan meningkatkan surveilans gizi, kerjasama lintas program dan lintas sektor yang berkaitan dengan peningkatan risiko stunting, seperti akses sanitasi dan air bersih, akses terhadap bantuan sosial, peningkatan ketahanan pangan dan peningkatan kesehatan remaja. Peningkatan angka stunting di Kota melalui SSGI (Survey Status Gizi Indonesia) dari 12,8% menjadi 14,9% berdasarkan hasil Survey Kesehatan Indonesia (SKI) tahun 2023.



2. Penyakit Hipertensi yang menjadi indikator Standar Pelayanan Minimal bidang kesehatan masih menjadi permasalahan kesehatan di Kota Dumai, angka cakupan pelayanan Hipertensi sesuai standar setiap tahunnya belum mencapai target, dimana tahun 2023 hanya mencapai 52,89%.
3. Pada tahun 2023 terjadi kecenderungan peningkatan kematian bayi dan balita. Demikian juga kasus kematian ibu menunjukkan peningkatan dan melebihi target indikator kota Dumai. Isu "tiga terlambat" masih menjadi masalah utama layanan kesehatan maternal, yaitu terlambat mengambil keputusan, terlambat sampai ke tempat rujukan dan terlambat mendapat pelayanan yang dibutuhkan di fasilitas kesehatan.
4. Dalam penerapan Standar Pelayanan Minimal Bidang Kesehatan sesuai dengan Peraturan Menteri Dalam Negeri RI Nomor 59 Tahun 2021 dan Peraturan Menteri Kesehatan Nomor 6 Tahun 2024, maka kebutuhan akan tenaga kesehatan sesuai standar jumlah dan kualitas personil/sumber daya manusia kesehatan seperti Dokter, Dokter Gigi, Bidan, Perawat, tenaga gizi, tenaga kefarmasian, tenaga kesehatan masyarakat, dan tenaga teknis medis (ATML) menjadi sangat penting. Pada tahun 2023 masih belum optimal ketersediaan SDM Kesehatan sesuai kompetensi
5. Permasalahan yang ditemukan pada fasilitas pelayanan kesehatan lainnya adalah masih ada klinik, praktek mandiri tenaga kesehatan, apotik dan toko obat yang telah habis masa berlaku izinnya namun masih tetap operasional, masih ada toko obat yang tidak memenuhi persyaratan perizinan toko obat yakni tidak memiliki tenaga teknis kefarmasian (sebagai penanggung jawab) namun masih tetap operasional.
6. Pada tahun 2023, terjadi peningkatan kasus DBD secara signifikan (IR 198,03/100.000 Penduduk) yang mengakibatkan terjadinya 9 KLB di wilayah kerja Puskesmas Dumai Kota, Bumi Ayu, Purnama, Bukit Kayu Kapur, Medang Kampai, Sungai Sembilan. Kota Dumai dengan tingkat

endemisitas DBD yang tinggi berpotensi mengakibatkan terjadinya penularan penyakit DBD. Mobilisasi penduduk yang sangat tinggi di kota Dumai dan didukung oleh kondisi kesehatan lingkungan, sosial budaya masyarakat dalam memenuhi kebutuhan air, dimana  $\pm 80\%$  menampung air yang beresiko sebagai tempat berkembang biaknya vektor penular DBD, perilaku masyarakat (peran serta masyarakat) dalam pemberantasan sarang nyamuk DBD sangat kurang.

7. Permasalahan penduduk pendatang atau atau penduduk yang tidak memiliki kartu identitas/dokumen administrasi kependudukan Kota Dumai yang sangat besar perannya terhadap permasalahan kesehatan. Pada umumnya permasalahan kesehatan yang ada banyak merupakan kontribusi dari penduduk pendatang (illegal) karena mereka jarang mengakses pelayanan kesehatan dasar, tidak mempunyai identitas/KTP. Berdasarkan data dari Puskesmas selama tahun 2023 ada sebanyak 736 orang bukan penduduk Kota Dumai yang mengakses pelayanan kesehatan dasar di Puskesmas atau sebesar 0,25% dari total kunjungan rawat jalan puskesmas.
8. Cakupan IDL (Imunisasi Dasar Lengkap) yang tidak mencapai target (84,14%), sehingga UCI (Universal Child Immunization) kelurahan hanya 61,11% dari target 100%. Hal ini berdampak pada berpotensi KLB (Kejadian Luar Biasa) penyakit yang dapat dicegah dengan imunisasi. Angka kejadian Penyakit Yang Dapat Dicegah dengan Imunisasi (PD3I).





# BAB X

# PENUTUP



## **BAB X**

### **PENUTUP**

Pada tahun 2023, Dinas Kesehatan Kota Dumai telah melaksanakan program-program yang merupakan penjabaran dari Visi Misi pembangunan kesehatan Kota Dumai dalam rangka menunjang tercapainya Visi Kota Dumai. Keberhasilan pelaksanaan capain program, dapat dilihat dari pencapaian sasaran yang telah ditetapkan dibandingkan dengan target yang telah ditetapkan setiap tahunnya.

Buku Profil Kesehatan merupakan dokumen hasil kegiatan pembangunan kesehatan akan terus disusun secara berkala untuk memberikan gambaran secara garis besar dan menyeluruh tentang upaya-upaya yang dijalankan dan seberapa jauh perubahan dan perbaikan keadaan kesehatan masyarakat yang telah dicapai. Penyajian dan analisa data secara rinci dapat dilihat dari laporan hasil kegiatan masing-masing program. Semoga profil ini dapat bermanfaat bagi pihak-pihak yang membutuhkan informasi kesehatan.





# LAMPIRAN



**RESUME PROFIL KESEHATAN  
KOTA DUMAI  
TAHUN 2023**

| NO   | INDIKATOR  | ANGKA/NILAI |         |         | No. Lampiran               |                         |
|--|--|-------------|---------|---------|----------------------------|-------------------------|
|  |  | L           | P       | L + P   |                            | Satuan                  |
| <b>I GAMBARAN UMUM</b>                         |  |             |         |         |                            |                         |
| 1  | Luas Wilayah                                     |             |         | 1.727   | Km <sup>2</sup>            | <a href="#">Tabel 1</a> |
| 2  | Jumlah Desa/Kelurahan                            |             |         | 36      | Desa/Kelurahan             | <a href="#">Tabel 1</a> |
| 3  | Jumlah Penduduk                                  | 0           | 0       | 335.303 | Jiwa                       | <a href="#">Tabel 2</a> |
| 4  | Rata-rata jiwa/rumah tangga                      |             |         | 3,3     | Jiwa                       | <a href="#">Tabel 1</a> |
| 5  | Kepadatan Penduduk /Km <sup>2</sup>              |             |         | 194,1   | Jiwa/Km <sup>2</sup>       | <a href="#">Tabel 1</a> |
| 6  | Rasio Beban Tanggungan                           |             |         | 55,4    | per 100 penduduk produktif | <a href="#">Tabel 2</a> |
| 7  | Rasio Jenis Kelamin                              |             |         | 105,7   |                            | <a href="#">Tabel 2</a> |
| 8  | Penduduk 15 tahun ke atas melek huruf            | 99,7        | 98,6    | 99,2    | %                          | <a href="#">Tabel 3</a> |
| 9  | Penduduk 15 tahun yang memiliki ijazah tertinggi |             |         |         |                            |                         |
|  | a. SMP/ MTs                                      | 15,2        | 15,2    | 15,2    | %                          | <a href="#">Tabel 3</a> |
|  | b. SMA/ MA                                       | 34,3        | 31,0    | 32,7    | %                          | <a href="#">Tabel 3</a> |
|  | c. Sekolah menengah kejuruan                     | 11,3        | 10,5    | 10,9    | %                          | <a href="#">Tabel 3</a> |
|  | d. Diploma I/Diploma II                          | 0,4         | 1,0     | 0,7     | %                          | <a href="#">Tabel 3</a> |
|  | e. Akademi/Diploma III                           | 2,0         | 3,5     | 2,7     | %                          | <a href="#">Tabel 3</a> |
|  | f. S1/Diploma IV                                 | #DIV/0!     | #DIV/0! | 5,8     | %                          | <a href="#">Tabel 3</a> |
|  | g. S2/S3 (Master/Doktor)                         | 0,3         | 0,2     | 0,2     | %                          | <a href="#">Tabel 3</a> |
| <b>II SARANA KESEHATAN</b>                     |  |             |         |         |                            |                         |
| <b>II.1 Sarana Kesehatan</b>                   |  |             |         |         |                            |                         |
| 10   | Jumlah Rumah Sakit Umum                          |             |         | 0       | RS                         | <a href="#">Tabel 4</a> |
| 11   | Jumlah Rumah Sakit Khusus                        |             |         | 0       | RS                         | <a href="#">Tabel 4</a> |
| 12   | Jumlah Puskesmas Rawat Inap                      |             |         | 3       | Puskesmas                  | <a href="#">Tabel 4</a> |
| 13   | Jumlah Puskesmas non-Rawat Inap                  |             |         | 7       | Puskesmas                  | <a href="#">Tabel 4</a> |
| 14   | Jumlah Puskesmas Keliling                        |             |         | 9       | Puskesmas keliling         | <a href="#">Tabel 4</a> |
| 15   | Jumlah Puskesmas pembantu                        |             |         | 12      | Pustu                      | <a href="#">Tabel 4</a> |
| 16   | Jumlah Apotek                                    |             |         | 64      | Apotek                     | <a href="#">Tabel 4</a> |
| 17   | Jumlah Klinik Pratama                            |             |         | 47      | Klinik Pratama             | <a href="#">Tabel 4</a> |
| 18   | Jumlah Klinik Utama                              |             |         | 0       | Klinik Utama               | <a href="#">Tabel 4</a> |
| 19   | RS dengan kemampuan pelayanan gadar level 1      |             |         | 100,0   | %                          | <a href="#">Tabel 6</a> |
| <b>II.2 Akses dan Mutu Pelayanan Kesehatan</b> |  |             |         |         |                            |                         |
| 20   | Cakupan Kunjungan Rawat Jalan                    | 63,6        | 83,9    | 73,5    | %                          | <a href="#">Tabel 5</a> |
| 21   | Cakupan Kunjungan Rawat Inap                     | 6,4         | 10,2    | #DIV/0! | %                          | <a href="#">Tabel 5</a> |



| NO  | INDIKATOR   | ANGKA/NILAI |      |         |                         | No. Lampiran             |
|---|---|-------------|------|---------|-------------------------|--------------------------|
|   |   | L           | P    | L + P   | Satuan                  |                          |
| 22  | Angka kematian kasar/ <i>Gross Death Rate</i> (GDR) di RS | 37,3        | 25,7 | 31,1    | per 1.000 pasien keluar | <a href="#">Tabel 7</a>  |
| 23  | Angka kematian murni/ <i>Nett Death Rate</i> (NDR) di RS  | 16,9        | 16,7 | 16,8    | per 1.000 pasien keluar | <a href="#">Tabel 7</a>  |
| 24  | <i>Bed Occupation Rate</i> (BOR) di RS                    |             |      | 66,6    | %                       | <a href="#">Tabel 8</a>  |
| 25  | <i>Bed Tum Over</i> (BTO) di RS                           |             |      | 59,1    | Kali                    | <a href="#">Tabel 8</a>  |
| 26  | <i>Tum of Interval</i> (TOI) di RS                        |             |      | 2,1     | Hari                    | <a href="#">Tabel 8</a>  |
| 27  | <i>Average Length of Stay</i> (ALOS) di RS                |             |      | #DIV/0! | Hari                    | <a href="#">Tabel 8</a>  |
| 28  | Puskesmas dengan ketersediaan obat vaksin & essensial     |             |      | 1,0     | %                       | <a href="#">Tabel 9</a>  |
| 29  | Persentase Ketersediaan Obat Essensial                    |             |      | 40      | %                       | <a href="#">Tabel 10</a> |
| 30  | Persentase kabupaten/kota dengan ketersediaan vaksin IDL  |             |      | 1       | %                       | <a href="#">Tabel 11</a> |
| <b>II.3 Upaya Kesehatan Bersumberdaya Masyarakat (UKBM)</b> |   |             |      |         |                         |                          |
| 31  | Jumlah Posyandu   |             |      | 198     | Posyandu                | <a href="#">Tabel 12</a> |
| 32  | Posyandu Aktif  |             |      | #REF!   | %                       | <a href="#">Tabel 12</a> |
| 33  | Rasio posyandu per 100 balita                             |             |      | 0,4     | per 100 balita          | <a href="#">Tabel 12</a> |
| 34  | Posbindu PTM  |             |      | 41      | Posbindu PTM            | <a href="#">Tabel 12</a> |
| <b>III SUMBER DAYA MANUSIA KESEHATAN</b>                    |   |             |      |         |                         |                          |
| 35  | Jumlah Dokter Spesialis                                   | 44          | 26   | 70      | Orang                   | <a href="#">Tabel 13</a> |
| 36  | Jumlah Dokter Umum  | 86          | 200  | 286     | Orang                   | <a href="#">Tabel 13</a> |
| 37  | Rasio Dokter (spesialis+umum)                             |             |      | 106     | per 100.000 penduduk    | <a href="#">Tabel 13</a> |
| 38  | Jumlah Dokter Gigi + Dokter Gigi Spesialis                | 7           | 56   | 63      | Orang                   | <a href="#">Tabel 13</a> |
| 39  | Rasio Dokter Gigi (termasuk Dokter Gigi Spesialis)        |             |      | 19      | per 100.000 penduduk    | <a href="#">Tabel 13</a> |
| 40  | Jumlah Bidan  |             | 601  |         | Orang                   | <a href="#">Tabel 14</a> |
| 41  | Rasio Bidan per 100.000 penduduk                          |             | 179  |         | per 100.000 penduduk    | <a href="#">Tabel 14</a> |
| 42  | Jumlah Perawat  | 204         | 572  | 776     | Orang                   | <a href="#">Tabel 14</a> |
| 43  | Rasio Perawat per 100.000 penduduk                        |             |      | 231     | per 100.000 penduduk    | <a href="#">Tabel 14</a> |
| 44  | Jumlah Tenaga Kesehatan Masyarakat                        | 23          | 72   | 95      | Orang                   | <a href="#">Tabel 15</a> |
| 45  | Jumlah Tenaga Kesehatan Lingkungan                        | 11          | 28   | 39      | Orang                   | <a href="#">Tabel 15</a> |
| 46  | Jumlah Tenaga Gizi  | 3           | 48   | 51      | Orang                   | <a href="#">Tabel 15</a> |
| 47  | Jumlah Ahli Teknologi Laboratorium Medik                  | 7           | 76   | 83      | Orang                   | <a href="#">Tabel 16</a> |
| 48  | Jumlah Tenaga Teknik Biomedika Lainnya                    | 7           | 17   | 24      | Orang                   | <a href="#">Tabel 16</a> |
| 49  | Jumlah Tenaga Keterampilan Fisik                          | 4           | 13   | 17      | Orang                   | <a href="#">Tabel 16</a> |
| 50  | Jumlah Tenaga Keteknisian Medis                           | 9           | 60   | 69      | Orang                   | <a href="#">Tabel 16</a> |
| 51  | Jumlah Tenaga Teknis Kefarmasian                          | 5           | 69   | 74      | Orang                   | <a href="#">Tabel 17</a> |
| 52  | Jumlah Tenaga Apoteker                                    | 7           | 81   | 88      | Orang                   | <a href="#">Tabel 17</a> |
| 53  | Jumlah Tenaga Kefarmasian                                 | 12          | 150  | 162     | Orang                   | <a href="#">Tabel 17</a> |

| NO         | INDIKATOR  | ANGKA/NILAI |       |           | No. Lampiran                |          |
|------------|--|-------------|-------|-----------|-----------------------------|----------|
|            |  | L           | P     | L + P     |                             | Satuan   |
| <b>IV</b>  | <b>PEMBIAYAAN KESEHATAN</b>                      |             |       |           |                             |          |
| 54         | Peserta Jaminan Pemeliharaan Kesehatan           |             |       | 100,0     | %                           | Tabel 19 |
| 55         | Total anggaran kesehatan                         |             |       | #####     | Rp                          | Tabel 20 |
| 56         | APBD kesehatan terhadap APBD kab/kota            |             |       | 21,4      | %                           | Tabel 20 |
| 57         | Anggaran kesehatan perkapita                     |             |       | Rp701.593 | Rp                          | Tabel 20 |
| <b>V</b>   | <b>KESEHATAN KELUARGA</b>                        |             |       |           |                             |          |
| <b>V.1</b> | <b>Kesehatan Ibu</b>                             |             |       |           |                             |          |
| 58         | Jumlah Lahir Hidup                               | 4.479       | 4.239 | 8.718     | Orang                       | Tabel 21 |
| 59         | Angka Lahir Mati (dilaporkan)                    | 0,0         | 0,0   | 0,0       | per 1.000 Kelahiran Hidup   | Tabel 21 |
| 60         | Jumlah Kematian Ibu                              |             | 9     |           | Ibu                         | Tabel 22 |
| 61         | Angka Kematian Ibu (dilaporkan)                  |             | 103   |           | per 100.000 Kelahiran Hidup | Tabel 22 |
| 62         | Kunjungan Ibu Hamil (K1)                         |             | 92,8  |           | %                           | Tabel 24 |
| 63         | Kunjungan Ibu Hamil (K4)                         |             | 90,6  |           | %                           | Tabel 24 |
| 64         | Kunjungan Ibu Hamil (K6)                         |             | 84,6  |           | %                           | Tabel 24 |
| 65         | Persalinan di Fasyankes                          |             | 90,9  |           | %                           | Tabel 24 |
| 66         | Pelayanan Ibu Nifas KF Lengkap                   |             | 87,8  |           | %                           | Tabel 24 |
| 67         | Ibu Nifas Mendapat Vitamin A                     |             | 90,8  |           | %                           | Tabel 24 |
| 68         | Ibu hamil dengan imunisasi Td2+                  |             | 45,1  |           | %                           | Tabel 25 |
| 69         | Ibu Hamil Mendapat Tablet Tambah Darah 90        |             | 94,2  |           | %                           | Tabel 28 |
| 70         | Ibu Hamil Mengonsumsi Tablet Tambah Darah 90     |             | 92,6  |           | %                           | Tabel 28 |
| 71         | Bumil dengan Komplikasi Kebidanan yang Ditangani |             | 59,2  |           | %                           | Tabel 32 |
| 72         | Peserta KB Aktif Modern                          |             |       | 65,5      | %                           | Tabel 29 |
| 73         | Peserta KB Pasca Persalinan                      |             |       | 68,9      | %                           | Tabel 31 |
| <b>V.2</b> | <b>Kesehatan Anak</b>                            |             |       |           |                             |          |
| 74         | Jumlah Kematian Neonatal                         | 42          | 25    | 67        | neonatal                    | Tabel 34 |
| 75         | Angka Kematian Neonatal (dilaporkan)             | 9,4         | 5,9   | 7,7       | per 1.000 Kelahiran Hidup   | Tabel 34 |
| 76         | Jumlah Bayi Mati                                 | 52          | 47    | 99        | bayi                        | Tabel 34 |
| 77         | Angka Kematian Bayi (dilaporkan)                 | 11,6        | 11,1  | 11,4      | per 1.000 Kelahiran Hidup   | Tabel 34 |
| 78         | Jumlah Balita Mati                               | 59          | 58    | 117       | Balita                      | Tabel 34 |
| 79         | Angka Kematian Balita (dilaporkan)               | 13,2        | 13,7  | 13,4      | per 1.000 Kelahiran Hidup   | Tabel 34 |
| 80         | Bayi baru lahir ditimbang                        | 95,1        | 96,5  | 95,8      | %                           | Tabel 37 |
| 81         | Berat Badan Bayi Lahir Rendah (BBLR)             | 1,1         | 1,0   | 1,1       | %                           | Tabel 37 |
| 82         | Kunjungan Neonatus 1 (KN 1)                      | 95,0        | 96,5  | 95,7      | %                           | Tabel 38 |
| 83         | Kunjungan Neonatus 3 kali (KN Lengkap)           | 93,0        | 94,3  | 93,7      | %                           | Tabel 38 |
| 84         | Bayi yang diberi ASI Eksklusif                   |             |       | 55,6      | %                           | Tabel 39 |
| 85         | Pelayanan kesehatan bayi                         | 81,5        | 86,9  | 84,1      | %                           | Tabel 40 |



| NO  | INDIKATOR   | ANGKA/NILAI |       |         |        | No. Lampiran |
|---|---|-------------|-------|---------|--------|--------------|
|   |   | L           | P     | L + P   | Satuan |              |
| 86  | Desa/Kelurahan UCI  |             |       | 61,1    | %      | Tabel 41     |
| 87  | Cakupan Imunisasi Campak/Rubela pada Bayi                                   | 85,2        | 90,7  | 87,9    | %      | Tabel 43     |
| 88  | Imunisasi dasar lengkap pada bayi   | 81,5        | 86,9  | 84,1    | %      | Tabel 43     |
| 89  | Bayi Mendapat Vitamin A   |             |       | 52,9    | %      | Tabel 45     |
| 90  | Anak Balita Mendapat Vitamin A  |             |       | 50,4    | %      | Tabel 45     |
| 91  | Balita Mendapatkan Vitamin A  |             |       | 52,9    | %      | Tabel 45     |
| 92  | Balita Memiliki Buku KIA  |             |       | 105,4   | %      | Tabel 46     |
| 93  | Balita Dipantau Pertumbuhan dan Perkembangan                                |             |       | 85,0    | %      | Tabel 46     |
| 94  | Balita ditimbang (D/S)  | 42,2        | 43,6  | 42,9    | %      | Tabel 47     |
| 95  | Balita Berat Badan Kurang (BB/U)  |             |       | 1,6     | %      | Tabel 48     |
| 96  | Balita pendek (TB/U)  |             |       | 0,9     | %      | Tabel 48     |
| 97  | Balita Gizi Kurang (BB/TB)  |             |       | 1,1     | %      | Tabel 48     |
| 98  | Balita Gizi Buruk (BB/TB)   |             |       | 0,1     | %      | Tabel 48     |
| 99  | Cakupan Penjangkaran Kesehatan Siswa Kelas 1 SD/MI                          |             |       | 95,4    | %      | Tabel 49     |
| 100   | Cakupan Penjangkaran Kesehatan Siswa Kelas 7 SMP/MTs                        |             |       | 96,1    | %      | Tabel 49     |
| 101   | Cakupan Penjangkaran Kesehatan Siswa Kelas 10 SMA/MA                        |             |       | 57,3    | %      | Tabel 49     |
| 102   | Pelayanan kesehatan pada usia pendidikan dasar                              |             |       | 76,1    | %      | Tabel 49     |
| <b>V.3 Kesehatan Usia Produktif dan Usia Lanjut</b> |   |             |       |         |        |              |
| 103   | Pelayanan Kesehatan Usia Produktif  | 87,0        | 101,3 | 94,0    | %      | Tabel 52     |
| 104   | Catin Mendapatkan Layanan Kesehatan   | 105,6       | 105,6 | 105,6   | %      | Tabel 53     |
| 105   | Pelayanan Kesehatan Usila (60+ tahun)                                       | 88,6        | 99,7  | 94,0    | %      | Tabel 54     |
| <b>VI PENGENDALIAN PENYAKIT</b>                     |   |             |       |         |        |              |
| <b>VI.1 Pengendalian Penyakit Menular Langsung</b>  |   |             |       |         |        |              |
| 106   | Persentase orang terduga TBC mendapatkan pelayanan kesehatan sesuai standar |             |       | 174,76  | %      | Tabel 56     |
| 107   | <i>Treatment Coverage</i> TBC   |             |       | 59,47   | %      | Tabel 56     |
| 108   | Cakupan penemuan kasus TBC anak   |             |       | 79,50   | %      | Tabel 56     |
| 109   | Angka kesembuhan BTA+   | 71,8        | 72,5  | 72,0    | %      | Tabel 57     |
| 110   | Angka pengobatan lengkap semua kasus TBC                                    | 52,5        | 58,6  | 90,8    | %      | Tabel 57     |
| 111   | Angka keberhasilan pengobatan ( <i>Success Rate</i> ) semua kasus TBC       | 90,6        | 91,2  | #DIV/0! | %      | Tabel 57     |
| 112   | Jumlah kematian selama pengobatan tuberkulosis                              |             |       | 4,7     | %      | Tabel 57     |
| 113   | Penemuan penderita pneumonia pada balita                                    |             |       | 36,1    | %      | Tabel 58     |
| 114   | Puskesmas yang melakukan tatalaksana standar pneumonia min 60%              |             |       | 0,9     | %      | Tabel 58     |

| NO  | INDIKATOR  | ANGKA/NILAI |      |         | No. Lampiran                   |          |
|---|--|-------------|------|---------|--------------------------------|----------|
|   |  | L           | P    | L + P   |                                | Satuan   |
| 115   | Jumlah Kasus HIV                                       | 37          | 11   | 48      | Kasus                          | Tabel 59 |
| 116   | Persentase ODHIV Baru Mendapat Pengobatan ARV          |             |      | 94      | %                              | Tabel 60 |
| 117   | Persentase Penderita Diare pada Semua Umur Dilayani    |             |      | 38,4    | %                              | Tabel 61 |
| 118   | Persentase Penderita Diare pada Balita Dilayani        |             |      | 38,4    | %                              | Tabel 61 |
| 119   | Persentase Ibu hamil diperiksa Hepatitis               |             |      | 64,1    | %                              | Tabel 62 |
| 120   | Persentase Ibu hamil diperiksa Reaktif Hepatitis       |             |      | 1,4     | %                              | Tabel 62 |
| 121   | Persentase Bayi dari Bumil Reaktif Hepatitis Diperiksa |             |      | 100,0   | %                              | Tabel 63 |
| 122   | Jumlah Kasus Baru Kusta (PB+MB)                        | 7           | 2    | 9       | Kasus                          | Tabel 64 |
| 123   | Angka penemuan kasus baru kusta (NCDR)                 | 4           | 1    | 3       | per 100.000 penduduk           | Tabel 64 |
| 124   | Persentase Kasus Baru Kusta anak < 15 Tahun            |             |      | 0,0     | %                              | Tabel 65 |
| 125   | Persentase Cacat Tingkat 0 Penderita Kusta             |             |      | 100,0   | %                              | Tabel 65 |
| 126   | Persentase Cacat Tingkat 2 Penderita Kusta             |             |      | 0,0     | %                              | Tabel 65 |
| 127   | Angka Cacat Tingkat 2 Penderita Kusta                  |             |      | 0,0     | per 100.000 penduduk           | Tabel 65 |
| 128   | Angka Prevalensi Kusta                                 |             |      | 0,4     | per 10.000 Penduduk            | Tabel 66 |
| 129   | Penderita Kusta PB Selesai Berobat (RFT PB)            |             |      | #DIV/0! | %                              | Tabel 67 |
| 130   | Penderita Kusta MB Selesai Berobat (RFT MB)            |             |      | 100,0   | %                              | Tabel 67 |
| <b>VI.2 Pengendalian Penyakit yang Dapat Dicegah dengan Imunisasi</b> |  |             |      |         |                                |          |
| 131   | AFP Rate (non polio) < 15 tahun                        |             |      | 1,9     | per 100.000 penduduk <15 tahun | Tabel 68 |
| 132   | Jumlah kasus difteri                                   | 1           | 5    | 6       | Kasus                          | Tabel 69 |
| 133   | Case fatality rate difteri                             |             |      | 16,7    | %                              | Tabel 69 |
| 134   | Jumlah kasus pertusis                                  | 0           | 2    | 2       | Kasus                          | Tabel 69 |
| 135   | Jumlah kasus tetanus neonatorum                        | 0           | 0    | 0       | Kasus                          | Tabel 69 |
| 136   | Case fatality rate tetanus neonatorum                  |             |      | #DIV/0! | %                              | Tabel 69 |
| 137   | Jumlah kasus hepatitis B                               | 0           | 0    | 0       | Kasus                          | Tabel 69 |
| 138   | Jumlah kasus suspek campak                             | 43          | 61   | 104     | Kasus                          | Tabel 69 |
| 139   | Insiden rate suspek campak                             | 12,8        | 18,2 | 31,0    | per 100.000 penduduk           | Tabel 69 |
| 140   | KLB ditangani < 24 jam                                 |             |      | 100,0   | %                              | Tabel 70 |
| <b>VI.3 Pengendalian Penyakit Tular Vektor dan Zoonotik</b>           |  |             |      |         |                                |          |
| 141   | Angka kesakitan (incidence rate) DBD                   |             |      | 198,0   | per 100.000 penduduk           | Tabel 72 |
| 142   | Angka kematian (case fatality rate) DBD                | 0,8         | 2,2  | 1,4     | %                              | Tabel 72 |
| 143   | Angka kesakitan malaria (annual parasit incidence)     |             |      | 0,0     | per 1.000 penduduk             | Tabel 73 |
| 144   | Konfirmasi laboratorium pada suspek malaria            |             |      | 100,0   | %                              | Tabel 73 |
| 145   | Pengobatan standar kasus malaria positif               |             |      | 100,0   | %                              | Tabel 73 |
| 146   | Case fatality rate malaria                             | 0,0         | 0,0  | 0,0     | %                              | Tabel 73 |
| 147   | Penderita kronis filariasis                            | 0           | 2    | 2       | Kasus                          | Tabel 74 |



| NO  | INDIKATOR   | ANGKA/NILAI |      |       | No. Lampiran                 |          |
|---|---|-------------|------|-------|------------------------------|----------|
|   |   | L           | P    | L + P |                              | Satuan   |
| 148   | Jumlah Kasus Covid-19   |             |      | 20    | Kasus                        | Tabel 84 |
| 149   | CFR ( <i>Case Fatality Rate</i> ) Covid-19  |             |      | 5     | %                            | Tabel 84 |
| 150   | Cakupan Total Vaksinasi Covid-19 Dosis 1  |             |      | 28    |                              | Tabel 86 |
| 151   | Cakupan Total Vaksinasi Covid-19 Dosis 2  |             |      | 23    |                              | Tabel 87 |
| <b>VI.4 Pengendalian Penyakit Tidak Menular</b> |   |             |      |       |                              |          |
| 152   | Penderita Hipertensi Mendapat Pelayanan Kesehatan                                     | 47,8        | 58,3 | 52,9  | %                            | Tabel 75 |
| 153   | Penyandang DM mendapatkan pelayanan kesehatan sesuai standar                          |             |      | 97,8  | %                            | Tabel 76 |
| 154   | Pemeriksaan IVA pada perempuan usia 30-50 tahun                                       |             | 4,3  |       | % perempuan usia 30-50 tahun | Tabel 77 |
| 155   | Persentase IVA positif pada perempuan usia 30-50 tahun                                |             | 8,1  |       | %                            | Tabel 77 |
| 156   | Pemeriksaan payudara (SADANIS) pada perempuan 30-50 tahun                             |             | 4,2  |       | %                            | Tabel 77 |
| 157   | Persentase tumor/benjolan payudara pada perempuan 30-50 tahun                         |             | 2,9  |       | %                            | Tabel 77 |
| 158   | Pelayanan Kesehatan Orang dengan Gangguan Jiwa Berat                                  |             |      | 106,6 | %                            | Tabel 78 |
| <b>VII KESEHATAN LINGKUNGAN</b>                 |   |             |      |       |                              |          |
| 159   | Sarana Air Minum yang Diawasil/ Diperiksa Kualitas Air Minumnya Sesuai Standar (Aman) |             |      | 91,2  | %                            | Tabel 79 |
| 160   | KK Stop BABS (SBS)  |             |      | 92,1  | %                            | Tabel 80 |
| 161   | KK dengan Akses terhadap Fasilitas Sanitasi yang Layak                                |             |      | 86,1  | %                            | Tabel 80 |
| 162   | KK dengan Akses terhadap Fasilitas Sanitasi yang Aman                                 |             |      | 24,9  | %                            | Tabel 80 |
| 163   | Desa/ Kelurahan Stop BABS (SBS)   |             |      | 94,4  | %                            | Tabel 81 |
| 164   | KK Cuci Tangan Pakai Sabun (CTPS)   |             |      | 73,3  | %                            | Tabel 81 |
| 165   | KK Pengelolaan Air Minum dan Makanan Rumah Tangga (PAMMRT)                            |             |      | 70,4  | %                            | Tabel 81 |
| 166   | KK Pengelolaan Sampah Rumah Tangga (PSRT)   |             |      | 39,4  | %                            | Tabel 81 |
| 167   | KK Pengelolaan Limbah Cair Rumah Tangga (PLCRT)                                       |             |      | 54,2  | %                            | Tabel 81 |
| 168   | Desa/ Kelurahan 5 Pilar STBM  |             |      | 19,4  | %                            | Tabel 81 |
| 169   | KK Pengelolaan Kualitas Udara dalam Rumah Tangga (PKURT)                              |             |      | 52,2  | %                            | Tabel 81 |
| 170   | KK Akses Rumah Sehat  |             |      | 6,6   | %                            | Tabel 81 |
| 171   | Tempat Fasilitas Umum (TFU) yang Dilakukan Pengawasan Sesuai Standar                  |             |      | 95,0  | %                            | Tabel 82 |
| 172   | Tempat Pengelolaan Pangan (TPP) Jasa Boga yang Memenuhi Syarat Kesehatan              |             |      | 56,4  | %                            | Tabel 83 |

TABEL 1

**LUAS WILAYAH, JUMLAH DESA/KELURAHAN, JUMLAH PENDUDUK, JUMLAH RUMAH TANGGA,  
DAN KEPADATAN PENDUDUK MENURUT KECAMATAN  
KOTA DUMAI  
TAHUN 2023**

| NO                    | KECAMATAN       | LUAS WILAYAH<br>( <i>km</i> <sup>2</sup> ) | JUMLAH   |           |                     | JUMLAH PENDUDUK | JUMLAH RUMAH TANGGA | RATA-RATA JIWA/RUMAH TANGGA | KEPADATAN PENDUDUK<br><i>per km</i> <sup>2</sup> |
|-----------------------|-----------------|--|----------|-----------|---------------------|-----------------|---------------------|-----------------------------|--|
|                       |                 |  | DESA     | KELURAHAN | DESA +<br>KELURAHAN |                 |                     |                             |  |
| 1                     | 2               | 3  | 4        | 5         | 6                   | 7               | 8                   | 9                           | 10   |
| 1                     | DUMAI KOTA      | 13,00                                      | 0        | 5         | 5                   | 42.501          | 13.296              | 3,20                        | 3269,31  |
| 2                     | DUMAI TIMUR     | 47,52                                      | 0        | 5         | 5                   | 72.956          | 21.762              | 3,35                        | 1535,27  |
| 3                     | DUMAI SELATAN   | 73,50                                      | 0        | 5         | 5                   | 54.991          | 16.589              | 3,31                        | 748,18   |
| 4                     | DUMAI BARAT     | 44,98                                      | 0        | 4         | 4                   | 45.897          | 13.716              | 3,35                        | 1020,39  |
| 5                     | BUKIT KAPUR     | 200,00                                     | 0        | 7         | 7                   | 54.752          | 16.144              | 3,39                        | 273,76   |
| 6                     | SUNGAI SEMBILAN | 975,38                                     | 0        | 6         | 6                   | 45.725          | 13.461              | 3,40                        | 46,88  |
| 7                     | MEDANG KAMPAI   | 373,00                                     | 0        | 4         | 4                   | 18.481          | 5.368               | 3,44                        | 49,55  |
| <b>KABUPATEN/KOTA</b> |                 | <b>1.727,38</b>                            | <b>0</b> | <b>36</b> | <b>36</b>           | <b>335.303</b>  | <b>100.336</b>      | <b>3,34</b>                 | <b>194,11</b>                                    |

Sumber: - Data Agregat Kependudukan Semester 2 tahun 2022 Dinas Kependudukan dan Catatan Sipil Kota Dumai



TABEL 2

**JUMLAH PENDUDUK MENURUT JENIS KELAMIN DAN KELOMPOK UMUR  
KOTA DUMAI  
TAHUN 2023**

| NO   | KELOMPOK UMUR (TAHUN) | JUMLAH PENDUDUK |                |                     |                     |
|--|-----------------------|-----------------|----------------|---------------------|---------------------|
|  |                       | LAKI-LAKI       | PEREMPUAN      | LAKI-LAKI+PEREMPUAN | RASIO JENIS KELAMIN |
| 1  | 2                     | 3               | 4              | 5                   | 6                   |
| 1  | 0 - 4                 | 23.085          | 21.846         | 44.931              | 105,67              |
| 2  | 5 - 9                 | 21.675          | 20.872         | 42.547              | 103,85              |
| 3  | 10 - 14               | 12.091          | 11.081         | 23.172              | 109,11              |
| 4  | 15 - 19               | 12.029          | 11.741         | 23.770              | 102,45              |
| 5  | 20 - 24               | 15.004          | 14.120         | 29.124              | 106,26              |
| 6  | 25 - 29               | 15.017          | 14.132         | 29.149              | 106,26              |
| 7  | 30 - 34               | 14.129          | 13.297         | 27.426              | 106,26              |
| 8  | 35 - 39               | 15.254          | 14.355         | 29.609              | 106,26              |
| 9  | 40 - 44               | 13.754          | 12.943         | 26.697              | 106,27              |
| 10   | 45 - 49               | 9.280           | 8.871          | 18.151              | 104,61              |
| 11   | 50 - 54               | 7.658           | 6.988          | 14.646              | 109,59              |
| 12   | 55 - 59               | 5.414           | 5.311          | 10.725              | 101,94              |
| 13   | 60 - 64               | 3.294           | 3.136          | 6.430               | 105,04              |
| 14   | 65 - 69               | 2.079           | 1.952          | 4.031               | 106,51              |
| 15   | 70 - 74               | 1.389           | 1.245          | 2.634               | 111,57              |
| 16   | 75+                   | 1.125           | 1.136          | 2.261               | 99,03               |
| <b>KABUPATEN/KOTA</b>                            |                       | <b>172.277</b>  | <b>163.026</b> | <b>335.303</b>      | <b>105,67</b>       |
| <b>ANGKA BEBAN TANGGUNGAN (DEPENDENCY RATIO)</b> |                       |                 |                | <b>55,43</b>        |                     |

Sumber: - Data Agregat Kependudukan Semester 2 tahun 2022 Dinas Kependudukan dan Catatan Sipil Kota Dumai

TABEL 3

**PENDUDUK BERUMUR 15 TAHUN KE ATAS YANG MELEK HURUF  
DAN IJAZAH TERTINGGI YANG DIPEROLEH MENURUT JENIS KELAMIN  
KOTA DUMAI  
TAHUN 2023**

| NO | VARIABEL   | JUMLAH    |           |                         | PERSENTASE |           |                         |
|----|--|-----------|-----------|-------------------------|------------|-----------|-------------------------|
|    |  | LAKI-LAKI | PEREMPUAN | LAKI-LAKI+<br>PEREMPUAN | LAKI-LAKI  | PEREMPUAN | LAKI-LAKI+<br>PEREMPUAN |
| 1  | 2  | 3         | 4         | 5                       | 6          | 7         | 8                       |
| 1  | PENDUDUK BERUMUR 15 TAHUN KE ATAS                  | 115.426   | 109.227   | 224.653                 |            |           |                         |
| 2  | PENDUDUK BERUMUR 15 TAHUN KE ATAS YANG MELEK HURUF | 115.034   | 107.731   | 222.765                 | 99,66      | 98,63     | 99,16                   |
| 3  | PERSENTASE PENDIDIKAN TERTINGGI YANG DITAMATKAN:   |           |           |                         |            |           |                         |
|    | a. TIDAK MEMILIKI IJAZAH SD                        | 14.478    | 11.980    | 26.458                  | 12,54      | 10,97     | 11,78                   |
|    | b. SD/MI   | 21.876    | 23.013    | 44.889                  | 18,95      | 21,07     | 19,98                   |
|    | c. SMP/ MTs  | 17.514    | 16.557    | 34.071                  | 15,17      | 15,16     | 15,17                   |
|    | d. SMA/ MA   | 39.647    | 33.834    | 73.481                  | 34,35      | 30,98     | 32,71                   |
|    | e. SEKOLAH MENENGAH KEJURUAN                       | 13.008    | 11.458    | 24.466                  | 11,27      | 10,49     | 10,89                   |
|    | f. DIPLOMA I/DIPLOMA II                            | 480       | 1.090     | 1.570                   | 0,42       | 1,00      | 0,70                    |
|    | g. AKADEMI/DIPLOMA III                             | 2.284     | 3.854     | 6.138                   | 1,98       | 3,53      | 2,73                    |
|    | h. S1/DIPLOMA IV                                   | 5.825     | 7.207     | 13.032                  | 5,05       | 6,60      | 5,80                    |
|    | i. S2/S3 (MASTER/DOKTOR)                           | 314       | 234       | 548                     | 0,27       | 0,21      | 0,24                    |

Sumber: Publikasi Statistik Kota Dumai Tahun 2023



TABEL 4

**JUMLAH FASILITAS PELAYANAN KESEHATAN MENURUT KEPEMILIKAN  
KOTA DUMAI  
TAHUN 2023**

| NO  | FASILITAS KESEHATAN                                     | PEMILIKAN/PENGELOLA |          |              |           |      |        |                              | JUMLAH |
|---|---|---------------------|----------|--------------|-----------|------|--------|------------------------------|--------|
|   |   | KEMENKES            | PEM.PROV | PEM.KAB/KOTA | TNI/POLRI | BUMN | SWASTA | ORGANISASI<br>KEMASYARAKATAN |        |
| 1   | 2   | 3                   | 4        | 5            | 6         | 7    | 8      | 9                            | 10     |
| <b>RUMAH SAKIT</b>                                |   |                     |          |              |           |      |        |                              |        |
| 1   | RUMAH SAKIT UMUM  | 0                   | 0        | 1            | 1         | 1    | 2      | 0                            | 5      |
| 2   | RUMAH SAKIT KHUSUS                                      | 0                   | 0        | 0            | 0         | 0    | 0      | 0                            | -      |
| <b>PUSKESMAS DAN JARINGANNYA</b>                  |   |                     |          |              |           |      |        |                              |        |
| 1   | PUSKESMAS RAWAT INAP                                    | 0                   | 0        | 3            | 0         | 0    | 0      | 0                            | 3      |
|   | - JUMLAH TEMPAT TIDUR                                   | 0                   | 0        | 31           | 0         | 0    | 0      | 0                            | 31     |
| 2   | PUSKESMAS NON RAWAT INAP                                | 0                   | 0        | 7            | 0         | 0    | 0      | 0                            | 7      |
| 3   | PUSKESMAS KELILING                                      | 0                   | 0        | 9            | 0         | 0    | 0      | 0                            | 9      |
| 4   | PUSKESMAS PEMBANTU                                      | 0                   | 0        | 12           | 0         | 0    | 0      | 0                            | 12     |
| <b>SARANA PELAYANAN LAIN</b>                      |   |                     |          |              |           |      |        |                              |        |
| 1   | KLINIK PRATAMA  | 0                   | 0        | 0            | 6         | 4    | 37     | 0                            | 47     |
| 2   | KLINIK UTAMA  | 0                   | 0        | 0            | 0         | 0    | 0      | 0                            | -      |
| 3   | TEMPAT PRAKTIK MANDIRI DOKTER                           | 0                   | 0        | 0            | 0         | 0    | 151    | 0                            | 151    |
| 4   | TEMPAT PRAKTIK MANDIRI DOKTER GIGI                      | 0                   | 0        | 0            | 0         | 0    | 36     | 0                            | 36     |
| 5   | TEMPAT PRAKTIK MANDIRI DOKTER SPESIALIS                 | 0                   | 0        | 0            | 0         | 0    | 71     | 0                            | 71     |
| 6   | TEMPAT PRAKTIK MANDIRI BIDAN                            | 0                   | 0        | 0            | 0         | 0    | 73     | 0                            | 73     |
| 7   | TEMPAT PRAKTIK MANDIRI PERAWAT                          | 0                   | 0        | 0            | 0         | 0    | 5      | 0                            | 5      |
| 8   | GRIYA SEHAT   | 0                   | 0        | 0            | 0         | 0    | 0      | 0                            | -      |
| 9   | PANTI SEHAT   | 0                   | 0        | 0            | 0         | 0    | 0      | 0                            | -      |
| 10  | UNIT TRANSFUSI DARAH                                    | 0                   | 0        | 1            | 0         | 0    | 0      | 0                            | 1      |
| 11  | LABORATORIUM KESEHATAN                                  | 0                   | 0        | 1            | 1         | 1    | 5      | 0                            | 8      |
| <b>SARANA PRODUKSI DAN DISTRIBUSI KEFARMASIAN</b> |   |                     |          |              |           |      |        |                              |        |
| 1   | INDUSTRI FARMASI  | 0                   | 0        | 0            | 0         | 0    | 0      | 0                            | -      |
| 2   | INDUSTRI OBAT TRADISIONAL/EKSTRAK BAHAN ALAM (IOT/IEBA) | 0                   | 0        | 0            | 0         | 0    | 0      | 0                            | -      |
| 3   | USAHA KECIL/MIKRO OBAT TRADISIONAL (UKOT/UMOT)          | 0                   | 0        | 0            | 0         | 0    | 0      | 0                            | -      |
| 4   | PRODUKSI ALAT KESEHATAN                                 | 0                   | 0        | 0            | 0         | 0    | 0      | 0                            | -      |
| 5   | PRODUKSI PERBEKALAN KESEHATAN RUMAH TANGGA (PKRT)       | 0                   | 0        | 0            | 0         | 0    | 0      | 0                            | -      |
| 6   | INDUSTRI KOSMETIKA                                      | 0                   | 0        | 0            | 0         | 0    | 0      | 0                            | -      |
| 7   | PEDAGANG BESAR FARMASI (PBF)                            | 0                   | 0        | 0            | 0         | 0    | 0      | 0                            | -      |
| 8   | PENYALUR ALAT KESEHATAN (PAK)                           | 0                   | 0        | 0            | 0         | 0    | 0      | 0                            | -      |
| 9   | APOTEK  | 0                   | 0        | 0            | 0         | 0    | 64     | 0                            | 64     |
| 10  | TOKO OBAT   | 0                   | 0        | 0            | 0         | 0    | 63     | 0                            | 63     |
| 11  | TOKO ALKES  | 0                   | 0        | 0            | 0         | 0    | 2      | 0                            | 2      |

Sumber: Bidang Sumber Daya Kesehatan

TABEL 5

JUMLAH KUNJUNGAN PASIEN BARU RAWAT JALAN, RAWAT INAP, DAN KUNJUNGAN GANGGUAN JIWA DI SARANA PELAYANAN KESEHATAN  
KOTA DUMAI  
TAHUN 2023

| NO                              | SARANA PELAYANAN KESEHATAN                           | JUMLAH KUNJUNGAN |         |         |            |         |         | KUNJUNGAN GANGGUAN JIWA |       |       |
|---------------------------------|--|------------------|---------|---------|------------|---------|---------|-------------------------|-------|-------|
|                                 |  | RAWAT JALAN      |         |         | RAWAT INAP |         |         | JUMLAH                  |       |       |
|                                 |  | L                | P       | L+P     | L          | P       | L+P     | L                       | P     | L+P   |
| 1                               | 2  | 3                | 4       | 5       | 6          | 7       | 8       | 9                       | 10    | 11    |
| <b>JUMLAH KUNJUNGAN</b>         |  | 109,830          | 136,858 | 246,488 | 11,107     | 16,710  | 26,600  | 4,673                   | 3,403 | 8,076 |
| <b>JUMLAH PENDUDUK KAB/KOTA</b> |  | 172,277          | 163,026 | 335,303 | 172,277    | 163,026 | 0       |                         |       |       |
| <b>CAKUPAN KUNJUNGAN (%)</b>    |  | 63.6             | 83.9    | 73.5    | 6.4        | 10.2    | #DIV/0! |                         |       |       |
| <b>A</b>                        | <b>Fasilitas Pelayanan Kesehatan Tingkat Pertama</b> |                  |         |         |            |         |         |                         |       |       |
| 1                               | Puskesmas  |                  |         |         |            |         |         |                         |       |       |
|                                 | DUMAI KOTA   | 2,793            | 2,948   | 5,741   | 0          | 0       | 0       | 558                     | 228   | 786   |
|                                 | JAYAMUKTI  | 4,966            | 5,982   | 10,948  | 0          | 0       | 0       | 602                     | 282   | 884   |
|                                 | BUMI AYU   | 5,418            | 8,444   | 13,862  | 0          | 0       | 0       | 279                     | 143   | 422   |
|                                 | BUKIT TIMAH  | 2,276            | 3,041   | 5,317   | 0          | 0       | 0       | 162                     | 126   | 288   |
|                                 | DUMAI BARAT  | 3,736            | 5,285   | 9,021   | 0          | 0       | 0       | 276                     | 202   | 478   |
|                                 | PURNAMA  | 2,312            | 3,406   | 5,718   | 0          | 0       | 0       | 148                     | 52    | 200   |
|                                 | BUKIT KAPUR  | 1,499            | 1,865   | 3,164   | 124        | 135     | 259     | 196                     | 50    | 246   |
|                                 | BUKIT KAYU KAPUR                                     | 1,088            | 1,482   | 2,570   | 0          | 0       | 0       | 197                     | 123   | 320   |
|                                 | MEDANG KAMPAI  | 4,042            | 4,086   | 8,128   | 47         | 100     | 147     | 130                     | 94    | 224   |
|                                 | SUNGGAI SEMBILAN                                     | 7,658            | 10,167  | 17,825  | 213        | 499     | 712     | 405                     | 164   | 569   |
| 2                               | Klinik Pratama                                       |                  |         |         |            |         |         |                         |       |       |
|                                 | 1  |                  |         | 0       |            |         | 0       |                         |       | 0     |
|                                 | 2  |                  |         | 0       |            |         | 0       |                         |       | 0     |
|                                 | 3  |                  |         | 0       |            |         | 0       |                         |       | 0     |
|                                 | dst  |                  |         | 0       |            |         | 0       |                         |       | 0     |
| 3                               | Praktik Mandiri Dokter                               |                  |         |         |            |         |         |                         |       |       |
|                                 | 1  |                  |         | 0       |            |         | 0       |                         |       | 0     |
|                                 | 2  |                  |         | 0       |            |         | 0       |                         |       | 0     |
|                                 | 3  |                  |         | 0       |            |         | 0       |                         |       | 0     |
|                                 | dst  |                  |         | 0       |            |         | 0       |                         |       | 0     |
| 4                               | Praktik Mandiri Dokter Gigi                          |                  |         |         |            |         |         |                         |       |       |
|                                 | 1  |                  |         | 0       |            |         | 0       |                         |       | 0     |
|                                 | 2  |                  |         | 0       |            |         | 0       |                         |       | 0     |
|                                 | 3  |                  |         | 0       |            |         | 0       |                         |       | 0     |
|                                 | dst  |                  |         | 0       |            |         | 0       |                         |       | 0     |
| 5                               | Praktik Mandiri Bidan                                |                  |         |         |            |         |         |                         |       |       |
|                                 | 1  |                  |         | 0       |            |         | 0       |                         |       | 0     |
|                                 | 2  |                  |         | 0       |            |         | 0       |                         |       | 0     |
|                                 | 3  |                  |         | 0       |            |         | 0       |                         |       | 0     |
|                                 | dst  |                  |         | 0       |            |         | 0       |                         |       | 0     |
| <b>SUB JUMLAH I</b>             |  | 35,788           | 46,506  | 82,294  | 384        | 734     | 1,118   | 2,953                   | 1,464 | 4,417 |
| <b>B</b>                        | <b>Fasilitas Pelayanan Kesehatan Tingkat Lanjut</b>  |                  |         |         |            |         |         |                         |       |       |
| 1                               | Klinik Utama   |                  |         |         |            |         |         |                         |       |       |
|                                 | 1  |                  |         | 0       |            |         | 0       |                         |       | 0     |
|                                 | 2  |                  |         | 0       |            |         | 0       |                         |       | 0     |
|                                 | 3  |                  |         | 0       |            |         | 0       |                         |       | 0     |
|                                 | dst  |                  |         | 0       |            |         | 0       |                         |       | 0     |
| 2                               | RS Umum  |                  |         |         |            |         |         |                         |       |       |
|                                 | 1.RSUD KOTA DUMAI                                    | 46,667           | 59,572  | 106,239 | 8,954      | 12,828  | 21,782  | 1,716                   | 1,933 | 3,649 |
|                                 | 2.RS PERTAMINA                                       | 24,309           | 26,027  | 50,336  | 1,438      | 2,262   | 3,700   | 4                       | 6     | 10    |
|                                 | 3.RS BHAYANGKARA                                     | 5                | 3       | 8       | 0          | 0       | 0       | 0                       | 0     | 0     |
|                                 | 4.RS GRAHA YASMINE                                   | 2,861            | 4,750   | 7,611   | 331        | 886     | 0       | 0                       | 0     | 0     |
|                                 | 5  |                  |         | 0       |            |         | 0       |                         |       | 0     |
| 3                               | RS Khusus  |                  |         |         |            |         |         |                         |       |       |
|                                 | 1  |                  |         | 0       |            |         | 0       |                         |       | 0     |
|                                 | 2  |                  |         | 0       |            |         | 0       |                         |       | 0     |
|                                 | 3  |                  |         | 0       |            |         | 0       |                         |       | 0     |
|                                 | dst  |                  |         | 0       |            |         | 0       |                         |       | 0     |
| 4                               | Praktik Mandiri Dokter Spesialis                     |                  |         |         |            |         |         |                         |       |       |
|                                 | 1  |                  |         | 0       |            |         | 0       |                         |       | 0     |
|                                 | 2  |                  |         | 0       |            |         | 0       |                         |       | 0     |
|                                 | 3  |                  |         | 0       |            |         | 0       |                         |       | 0     |
|                                 | dst  |                  |         | 0       |            |         | 0       |                         |       | 0     |
| <b>SUB JUMLAH II</b>            |  | 73,842           | 90,352  | 164,194 | 10,723     | 15,976  | 25,482  | 1,720                   | 1,939 | 3,659 |

Sumber: Bidang Pelayanan Kesehatan

Catatan: Puskesmas non rawat inap hanya melayani kunjungan rawat jalan



TABEL 6

**PERSENTASE RUMAH SAKIT DENGAN KEMAMPUAN PELAYANAN GAWAT DARURAT (GADAR ) LEVEL I  
KOTA DUMAI  
TAHUN 2023**

| NO                    | RUMAH SAKIT        | JUMLAH   | MEMPUNYAI KEMAMPUAN PELAYANAN GAWAT DARURAT LEVEL I |               |
|-----------------------|--------------------|----------|---|---------------|
|                       |                    |          | JUMLAH  | %             |
| 1                     | 2                  | 3        | 4   | 5             |
| 1                     | RUMAH SAKIT UMUM   | 5        | 5   | 100,00        |
| 2                     | RUMAH SAKIT KHUSUS | 0        | 0   | #DIV/0!       |
| <b>KABUPATEN/KOTA</b> |                    | <b>5</b> | <b>5</b>  | <b>100,00</b> |

Sumber: Bidang Pelayanan Kesehatan

TABEL 7

**ANGKA KEMATIAN PASIEN DI RUMAH SAKIT  
KOTA DUMAI  
TAHUN 2023**

| NO                    | NAMA RUMAH SAKIT <sup>a</sup> | JUMLAH TEMPAT TIDUR | PASIE N KELUAR (HIDUP + MATI) |               |               | PASIE N KELUAR MATI |            |            | PASIE N KELUAR MATI ≥ 48 JAM DIRAWAT |            |            | Gross Death Rate |              |              | Net Death Rate |              |              |
|-----------------------|-------------------------------|---------------------|-------------------------------|---------------|---------------|---------------------|------------|------------|--------------------------------------|------------|------------|------------------|--------------|--------------|----------------|--------------|--------------|
|                       |                               |                     | L                             | P             | L + P         | L                   | P          | L + P      | L                                    | P          | L + P      | L                | P            | L + P        | L              | P            | L + P        |
| 1                     | 2                             | 3                   | 4                             | 5             | 6             | 7                   | 8          | 9          | 10                                   | 11         | 12         | 13               | 14           | 15           | 16             | 17           | 18           |
| 1                     | RSUD KOTA DUMAI               | 305                 | 10.633                        | 10.944        | 21.577        | 430                 | 332        | 762        | 201                                  | 223        | 424        | 40,44            | 30,34        | 35,32        | 18,90          | 20,38        | 19,65        |
| 2                     | RS PERTAMINA                  | 64                  | 1.438                         | 2.262         | 3.700         | 30                  | 28         | 58         | 6                                    | 12         | 18         | 20,86            | 12,38        | 15,68        | 4,17           | 5,31         | 4,86         |
| 3                     | RS BHAYANGKARA                | 29                  | 0                             | 0             | 0             | 0                   | 0          | 0          | 0                                    | 0          | 0          | #DIV/0!          | #DIV/0!      | #DIV/0!      | #DIV/0!        | #DIV/0!      | #DIV/0!      |
| 4                     | RS GRAHA YASMINE              | 50                  | 331                           | 886           | 1.217         | 3                   | 2          | 5          | 2                                    | 1          | 3          | 9,06             | 2,26         | 4,11         | 6,04           | 1,13         | 2,47         |
| <b>KABUPATEN/KOTA</b> |                               | <b>448</b>          | <b>12.402</b>                 | <b>14.092</b> | <b>26.494</b> | <b>463</b>          | <b>362</b> | <b>825</b> | <b>209</b>                           | <b>236</b> | <b>445</b> | <b>37,33</b>     | <b>25,69</b> | <b>31,14</b> | <b>16,85</b>   | <b>16,75</b> | <b>16,80</b> |

Sumber: Bidang Pelayanan Kesehatan

Keterangan: <sup>a</sup> termasuk rumah sakit swasta



TABEL 8

**INDIKATOR KINERJA PELAYANAN DI RUMAH SAKIT  
KOTA DUMAI  
TAHUN 2023**

| NO                    | NAMA RUMAH SAKIT <sup>a</sup> | JUMLAH TEMPAT TIDUR | PASIEN KELUAR (HIDUP + MATI) | JUMLAH HARI PERAWATAN | JUMLAH LAMA DIRAWAT | BOR (%)      | BTO (KALI) | TOI (HARI) | ALOS (HARI) |
|-----------------------|-------------------------------|---------------------|------------------------------|-----------------------|---------------------|--------------|------------|------------|-------------|
| 1                     | 2                             | 3                   | 4                            | 5                     | 6                   | 7            | 8          | 9          | 10          |
| 1                     | RSUD KOTA DUMAI               | 305                 | 21.577                       | 92.656                | 85.505              | 83,23        | 71         | 1          | 4           |
| 2                     | RS PERTAMINA                  | 64                  | 3.700                        | 11.960                | 11.624              | 51,20        | 58         | 3          | 3           |
| 3                     | RS BHAYANGKARA                | 29                  | 0                            | 0                     | 0                   | 0,00         | 0          | #DIV/0!    | #DIV/0!     |
| 4                     | RS GRAHA YASMINE              | 50                  | 1.217                        | 4.207                 | 2.968               | 23,05        | 24         | 12         | 2           |
| <b>KABUPATEN/KOTA</b> |                               | <b>448</b>          | <b>26.494</b>                | <b>108.823</b>        | <b>100.097</b>      | <b>66,55</b> | <b>59</b>  | <b>2</b>   | <b>4</b>    |

Sumber: Bidang Pelayanan Kesehatan

Keterangan: <sup>a</sup> termasuk rumah sakit swasta

TABEL 9

**PERSENTASE PUSKESMAS DENGAN KETERSEDIAAN OBAT ESENSIAL MENURUT PUSKESMAS DAN KECAMATAN  
KOTA DUMAI  
TAHUN 2023**

| <b>NO</b>   | <b>KECAMATAN</b> | <b>PUSKESMAS</b> | <b>KETERSEDIAAN OBAT ESENSIAL *</b> |
|---|------------------|------------------|-------------------------------------|
| <i>1</i>  | <i>2</i>         | <i>3</i>         | <i>4</i>                            |
| 1   | DUMAI KOTA       | DUMAI KOTA       | v                                   |
| 2   | DUMAI TIMUR      | JAYAMUKTI        | v                                   |
| 3   | DUMAI SELATAN    | BUMI AYU         | v                                   |
| 4   |                  | BUKIT TIMAH      | v                                   |
| 5   | DUMAI BARAT      | DUMAI BARAT      | v                                   |
| 6   |                  | PURNAMA          | v                                   |
| 7   | BUKIT KAPUR      | BUKIT KAPUR      | v                                   |
| 8   |                  | BUKIT KAYU KAPUR | v                                   |
| 9   | MEDANG KAMPAI    | MEDANG KAMPAI    | v                                   |
| 10  | SUNGAI SEMBILAN  | SUNGAI SEMBILAN  | v                                   |
| JUMLAH PUSKESMAS YANG MEMILIKI 80% OBAT DAN VAKSIN ESENSIAL       |                  |                  | 10                                  |
| JUMLAH PUSKESMAS YANG MELAPOR                                     |                  |                  | 10                                  |
| <b>% PUSKESMAS DENGAN KETERSEDIAAN OBAT &amp; VAKSIN ESENSIAL</b> |                  |                  | <b>100,00%</b>                      |

Sumber: Instalasi Farmasi Kesehatan (IFK) Kota Dumai

Keterangan: \*) beri tanda "V" jika puskesmas memiliki obat dan vaksin esensial  $\geq 80\%$

\*) beri tanda "X" jika puskesmas memiliki obat dan vaksin esensial  $< 80\%$

\*) jika puskesmas tersebut tidak melapor, mohon dikosongkan atau tidak memberi tanda "V" maupun "X"

TABEL 10

**KETERSEDIAAN OBAT ESENSIAL  
KABUPATEN/KOTA DUMAI  
TAHUN 2023**

| NO   | NAMA OBAT  | SATUAN            | KETERSEDIAAN OBAT ESENSIAL* |
|--|--|-------------------|-----------------------------|
| 1  | 2  | 3                 | 4                           |
| 1  | Albendazol/Pirantel Pamoat                                     | Tablet            | v                           |
| 2  | Alopurinol   | Tablet            | v                           |
| 3  | Amlodipin/Kaptopril  | Tablet            | v                           |
| 4  | Amoksisilin 500 mg   | Tablet            | v                           |
| 5  | Amoksisilin sirup  | Botol             | v                           |
| 6  | Antasida tablet kunyah/antasida suspensi                       | Tablet/Botol      | v                           |
| 7  | Amitriptilin tablet salut 25 mg (HCl)                          | Tablet            | v                           |
| 8  | Asam Askorbat (Vitamin C)                                      | Tablet            | v                           |
| 9  | Asiklovir  | Tablet            | v                           |
| 10   | Betametason salep  | Tube              | v                           |
| 11   | Deksametason tablet/deksametason injeksi                       | Tablet/Vial/Ampul | v                           |
| 12   | Diazepam injeksi 5 mg/ml                                       | Ampul             | v                           |
| 13   | Diazepam   | Tablet            | v                           |
| 14   | Dihydroartemisin+piperakuin (DHP) dan primaquin                | Tablet            | v                           |
| 15   | Difenhidramin Inj. 10 mg/ml                                    | Ampul             | v                           |
| 16   | Epinefrin (Adrenalin) injeksi 0,1 % (sebagai HCl)              | Ampul             | v                           |
| 17   | Fitomenadion (Vitamin K) injeksi                               | Ampul             | v                           |
| 18   | Furosemid 40 mg/Hidroklorotiazid (HCT)                         | Tablet            | v                           |
| 19   | Garam Oralit serbuk  | Kantong           | v                           |
| 20   | Glibenklamid/Metformin   | Tablet            | v                           |
| 21   | Hidrokortison krim/salep                                       | Tube              | v                           |
| 22   | Kotrimoksazol (dewasa) kombinasi tablet/Kotrimoksazol suspensi | Tablet/Botol      | v                           |
| 23   | Ketokonazol tablet 200 mg                                      | Tablet            | v                           |
| 24   | Klorfeniramina Maleat (CTM) tablet 4 mg                        | Tablet            | v                           |
| 25   | Lidokain inj   | Vial              | v                           |
| 26   | Magnesium Sulfat injeksi                                       | Vial              | v                           |
| 27   | Metilergometrin Maleat injeksi 0,200 mg-1 ml                   | Ampul             | v                           |
| 28   | Natrium Diklofenak   | Tablet            | v                           |
| 29   | OAT FDC Kat 1  | Paket             | v                           |
| 30   | Oksitosin injeksi  | Ampul             | v                           |
| 31   | Parasetamol sirup 120 mg / 5 ml                                | Botol             | v                           |
| 32   | Parasetamol 500 mg   | Tablet            | v                           |
| 33   | Prednison 5 mg   | Tablet            | v                           |
| 34   | Retinol 100.000/200.000 IU                                     | Kapsul            | v                           |
| 35   | Salbutamol   | Tablet            | v                           |
| 36   | Salep Mata/Tetes Mata Antibiotik                               | Tube              | v                           |
| 37   | Simvastatin  | Tablet            | v                           |
| 38   | Tablet Tambah Darah  | Tablet            | v                           |
| 39   | Vitamin B6 (Piridoksin)  | Tablet            | v                           |
| 40   | Zinc 20 mg   | Tablet            | v                           |
| JUMLAH ITEM OBAT INDIKATOR YANG TERSEDIA DI KABUPATEN/KOTA |  |                   | 40                          |
| JUMLAH ITEM OBAT INDIKATOR                                 |  |                   | 40                          |
| <b>% KABUPATEN/KOTA DENGAN KETERSEDIAAN OBAT ESENSIAL</b>  |  |                   | <b>100,00%</b>              |

Sumber: IFK KOTA DUMAI

Keterangan: \*) beri tanda "V" jika kabupaten/kota memiliki obat esensial

\*) beri tanda "X" jika kabupaten/kota tidak memiliki obat esensial



TABEL 11

**KETERSEDIAAN VAKSIN IDL (IMUNISASI DASAR LENGKAP)  
KABUPATEN/KOTA DUMAI  
TAHUN 2023**

| <b>NO</b>  | <b>NAMA VAKSIN</b>                       | <b>SATUAN</b> | <b>KETERSEDIAAN VAKSIN IDL*</b> |
|--|--|---------------|---------------------------------|
| <i>1</i>   | <i>2</i>                                 | <i>3</i>      | <i>4</i>                        |
| 1  | Vaksin Hepatitis B                       | Vial          | v                               |
| 2  | Vaksin BCG                               | Tablet        | v                               |
| 3  | Vaksin DPT-HB-HIB                        | Vial          | v                               |
| 4  | Vaksin Polio                             | Vial          | v                               |
| 5  | Vaksin Campak/Vaksin Campak Rubella (MR) | Vial/Ampul    | v                               |
| JUMLAH ITEM VAKSIN IDL YANG TERSEDIA DI KABUPATEN/KOTA |  |               | 5                               |
| <b>% KABUPATEN/KOTA DENGAN KETERSEDIAAN VAKSIN IDL</b> |  |               | <b>100,00%</b>                  |

Sumber: IFK KOTA DUMAI

Keterangan: \*) beri tanda "V" jika kabupaten/kota memiliki vaksin IDL

\*) beri tanda "X" jika kabupaten/kota tidak memiliki vaksin IDL

TABEL 12

**JUMLAH POSYANDU DAN POSBINDU PTM MENURUT KECAMATAN DAN PUSKESMAS  
KOTA  
TAHUN 2023**

| NO                                   | KECAMATAN       | PUSKESMAS          | POSYANDU   |               |             |             | JUMLAH POSBINDU PTM* |           |
|--------------------------------------|-----------------|--------------------|------------|---------------|-------------|-------------|----------------------|-----------|
|                                      |                 |                    | AKTIF      |               | TIDAK AKTIF |             |                      | JUMLAH    |
|                                      |                 |                    | JUMLAH     | %             | JUMLAH      | %           |                      |           |
| 1                                    | 2               | 3                  | 4          | 5             | 6           | 7           | 12                   | 15        |
| 1                                    | DUMAI KOTA      | DUMAI KOTA         | 34         | 100.00        | 0           | 0.00        | 34                   | 5         |
| 2                                    | DUMAI TIMUR     | JAYAMUKTI          | 39         | 100.00        | 0           | 0.00        | 39                   | 6         |
| 3                                    | DUMAI SELATAN   | BUMI AYU           | 18         | 100.00        | 0           | 0.00        | 18                   | 3         |
| 4                                    |                 | 0 BUKIT TIMAH      | 11         | 100.00        | 0           | 0.00        | 11                   | 2         |
| 5                                    | DUMAI BARAT     | DUMAI BARAT        | 11         | 100.00        | 0           | 0.00        | 11                   | 4         |
| 6                                    |                 | 0 PURNAMA          | 12         | 100.00        | 0           | 0.00        | 12                   | 3         |
| 7                                    | BUKIT KAPUR     | BUKIT KAPUR        | 13         | 100.00        | 0           | 0.00        | 13                   | 4         |
| 8                                    |                 | 0 BUKIT KAYU KAPUR | 16         | 100.00        | 0           | 0.00        | 16                   | 4         |
| 9                                    | MEDANG KAMPAI   | MEDANG KAMPAI      | 15         | 100.00        | 0           | 0.00        | 15                   | 4         |
| 10                                   | SUNGAI SEMBILAN | SUNGAI SEMBILAN    | 29         | 100.00        | 0           | 0.00        | 29                   | 6         |
| <b>JUMLAH (KAB/KOTA)</b>             |                 |                    | <b>198</b> | <b>100.00</b> | <b>0</b>    | <b>0.00</b> | <b>198</b>           | <b>41</b> |
| <b>RASIO POSYANDU PER 100 BALITA</b> |                 |                    |            |               |             |             | <b>0.44</b>          |           |

Sumber: Bidang Kesehatan Masyarakat & Bidang P2P

TABEL 13

**JUMLAH TENAGA MEDIS DI FASILITAS KESEHATAN  
KOTA DUMAI  
TAHUN 2023**

| NO                              | UNIT KERJA       | DR SPESIALIS |    |       | DOKTER |     |       | TOTAL |     |        | DOKTER GIGI |    |       | DOKTER GIGI SPESIALIS |    |      | TOTAL |    |       |
|---------------------------------|------------------|--------------|----|-------|--------|-----|-------|-------|-----|--------|-------------|----|-------|-----------------------|----|------|-------|----|-------|
|                                 |                  | L            | P  | L+P   | L      | P   | L+P   | L     | P   | L+P    | L           | P  | L+P   | L                     | P  | L+P  | L     | P  | L+P   |
| 1                               | 2                | 3            | 4  | 5     | 6      | 7   | 8     | 9     | 10  | 11     | 12          | 13 | 14    | 15                    | 16 | 17   | 18    | 19 | 20    |
| 1                               | DUMAI KOTA       | 0            | 0  | 0     | 2      | 11  | 13    | 2     | 11  | 13     | 0           | 2  | 2     | 0                     | 0  | 0    | 0     | 2  | 2     |
| 2                               | JAYAMUKTI        | 0            | 0  | 0     | 2      | 7   | 9     | 2     | 7   | 9      | 1           | 2  | 3     | 0                     | 0  | 0    | 1     | 2  | 3     |
| 3                               | BUMI AYU         | 0            | 0  | 0     | 2      | 5   | 7     | 2     | 5   | 7      | 0           | 2  | 2     | 0                     | 0  | 0    | 0     | 2  | 2     |
| 4                               | BUKIT TIMAH      | 0            | 0  | 0     | 4      | 3   | 7     | 4     | 3   | 7      | 0           | 2  | 2     | 0                     | 0  | 0    | 0     | 2  | 2     |
| 5                               | DUMAI BARAT      | 0            | 0  | 0     | 1      | 9   | 10    | 1     | 9   | 10     | 0           | 2  | 2     | 0                     | 0  | 0    | 0     | 2  | 2     |
| 6                               | PURNAMA          | 0            | 0  | 0     | 3      | 7   | 10    | 3     | 7   | 10     | 0           | 2  | 2     | 0                     | 0  | 0    | 0     | 2  | 2     |
| 7                               | BUKIT KAPUR      | 0            | 0  | 0     | 0      | 9   | 9     | 0     | 9   | 9      | 0           | 1  | 1     | 0                     | 0  | 0    | 0     | 1  | 1     |
| 8                               | BUKIT KAYU KAPUR | 0            | 0  | 0     | 2      | 5   | 7     | 2     | 5   | 7      | 0           | 2  | 2     | 0                     | 0  | 0    | 0     | 2  | 2     |
| 9                               | MEDANG KAMPAI    | 0            | 0  | 0     | 2      | 5   | 7     | 2     | 5   | 7      | 0           | 1  | 1     | 0                     | 0  | 0    | 0     | 1  | 1     |
| 10                              | SUNGAI SEMBILAN  | 0            | 0  | 0     | 3      | 7   | 10    | 3     | 7   | 10     | 0           | 2  | 2     | 0                     | 0  | 0    | 0     | 2  | 2     |
| 1                               | RSUD KOTA DUMAI  | 29           | 13 | 42    | 12     | 21  | 33    | 41    | 34  | 75     | 0           | 3  | 3     | 0                     | 1  | 1    | 0     | 4  | 4     |
| 2                               | RS PERTAMINA     | 3            | 3  | 6     | 1      | 3   | 4     | 4     | 6   | 10     | 1           | 1  | 2     | 0                     | 0  | 0    | 1     | 1  | 2     |
| 3                               | RS BHAYANGKARA   | 0            | 0  | 0     | 0      | 1   | 1     | 0     | 1   | 1      | 0           | 0  | 0     | 0                     | 0  | 0    | 0     | 0  | 0     |
| 4                               | RS GRAHA YASMINE | 0            | 2  | 2     | 1      | 3   | 4     | 1     | 5   | 6      | 1           | 0  | 1     | 0                     | 0  | 0    | 1     | 0  | 1     |
| 5                               | RS AWAL BROS     | 12           | 8  | 20    | 1      | 3   | 4     | 13    | 11  | 24     | 1           | 0  | 1     | 0                     | 0  | 0    | 1     | 0  | 1     |
| SARANA PELAYANAN KESEHATAN LAIN |                  | 0            | 0  | 0     | 50     | 101 | 151   | 50    | 101 | 151    | 3           | 33 | 36    | 0                     | 0  | 0    | 3     | 33 | 36    |
| JUMLAH (KAB/KOTA) <sup>a</sup>  |                  | 44           | 26 | 70    | 86     | 200 | 286   | 130   | 226 | 356    | 7           | 55 | 62    | 0                     | 1  | 1    | 7     | 56 | 63    |
| RASIO TERHADAP 100.000 PENDUDUK |                  |              |    | 20,88 |        |     | 85,30 |       |     | 106,17 |             |    | 18,49 |                       |    | 0,30 |       |    | 18,79 |

Sumber: Bidang Sumber Daya Kesehatan

Keterangan : - Tenaga kesehatan termasuk yang memiliki ijazah pasca sarjana dan doktor

a. Pada penghitungan jumlah dan rasio di tingkat kabupaten/kota, nakes yang bertugas di lebih dari satu tempat hanya dihitung satu kali



TABEL 14

**JUMLAH TENAGA TENAGA KEPERAWATAN DAN TENAGA KEBIDANAN DI FASILITAS KESEHATAN  
KOTA DUMAI  
TAHUN 2023**

| NO                                     | UNIT KERJA       | TENAGA KEPERAWATAN |     |               | TENAGA KEBIDANAN |
|--|------------------|--------------------|-----|---------------|------------------|
|  |                  | L                  | P   | L+P           |                  |
| 1                                      | 2                | 3                  | 4   | 5             | 6                |
| 1                                      | DUMAI KOTA       | 4                  | 27  | 31            | 44               |
| 2                                      | JAYAMUKTI        | 0                  | 13  | 13            | 24               |
| 3                                      | BUMI AYU         | 1                  | 12  | 13            | 28               |
| 4                                      | BUKIT TIMAH      | 0                  | 16  | 16            | 18               |
| 5                                      | DUMAI BARAT      | 0                  | 13  | 13            | 33               |
| 6                                      | PURNAMA          | 5                  | 12  | 17            | 30               |
| 7                                      | BUKIT KAPUR      | 1                  | 18  | 19            | 26               |
| 8                                      | BUKIT KAYU KAPUR | 7                  | 12  | 19            | 38               |
| 9                                      | MEDANG KAMPAI    | 3                  | 14  | 17            | 27               |
| 10                                     | SUNGAI SEMBILAN  | 13                 | 10  | 23            | 45               |
| 1                                      | RSUD KOTA DUMAI  | 80                 | 247 | 327           | 120              |
| 2                                      | RS PERTAMINA     | 49                 | 53  | 102           | 11               |
| 3                                      | RS BHAYANGKARA   | 2                  | 3   | 5             | 5                |
| 4                                      | RS GRAHA YASMINE | 6                  | 11  | 17            | 13               |
| 5                                      | RS AWAL BROS     | 6                  | 33  | 39            | 5                |
| SARANA PELAYANAN KESEHATAN LAIN        |                  | 27                 | 78  | 105           | 134              |
| JUMLAH (KAB/KOTA)                      |                  | 204                | 572 | 776           | 601              |
| <b>RASIO TERHADAP 100.000 PENDUDUK</b> |                  |                    |     | <b>231,43</b> | <b>179,24</b>    |

Sumber: Bidang Sumber Daya Kesehatan

TABEL 15

**JUMLAH TENAGA KESEHATAN MASYARAKAT, KESEHATAN LINGKUNGAN, DAN GIZI DI FASILITAS KESEHATAN  
KOTA DUMAI  
TAHUN 2023**

| NO | UNIT KERJA                             | TENAGA KESEHATAN MASYARAKAT |    |              | TENAGA KESEHATAN LINGKUNGAN |    |              | TENAGA GIZI |    |              |
|----|--|-----------------------------|----|--------------|-----------------------------|----|--------------|-------------|----|--------------|
|    |  | L                           | P  | L+P          | L                           | P  | L+P          | L           | P  | L+P          |
| 1  | 2                                      | 3                           | 4  | 5            | 6                           | 7  | 8            | 9           | 10 | 11           |
| 1  | DUMAI KOTA                             | 0                           | 7  | 7            | 0                           | 2  | 2            | 0           | 2  | 2            |
| 2  | JAYAMUKTI                              | 1                           | 3  | 4            | 0                           | 3  | 3            | 0           | 3  | 3            |
| 3  | BUMI AYU                               | 0                           | 2  | 2            | 0                           | 1  | 1            | 0           | 2  | 2            |
| 4  | BUKIT TIMAH                            | 0                           | 1  | 1            | 1                           | 2  | 3            | 0           | 2  | 2            |
| 5  | DUMAI BARAT                            | 0                           | 4  | 4            | 0                           | 1  | 1            | 0           | 2  | 2            |
| 6  | PURNAMA                                | 0                           | 3  | 3            | 0                           | 1  | 1            | 0           | 3  | 3            |
| 7  | BUKIT KAPUR                            | 0                           | 3  | 3            | 0                           | 1  | 1            | 1           | 3  | 4            |
| 8  | BUKIT KAYU KAPUR                       | 0                           | 1  | 1            | 0                           | 1  | 1            | 1           | 1  | 2            |
| 9  | MEDANG KAMPAI                          | 0                           | 1  | 1            | 1                           | 1  | 2            | 0           | 2  | 2            |
| 10 | SUNGAI SEMBILAN                        | 1                           | 1  | 2            | 0                           | 1  | 1            | 0           | 2  | 2            |
|    |  |                             |    |              |                             |    |              |             |    | 0            |
| 1  | RSUD KOTA DUMAI                        | 3                           | 13 | 16           | 1                           | 1  | 2            | 0           | 14 | 14           |
| 2  | RS PERTAMINA                           | 0                           | 1  | 1            | 0                           | 1  | 1            | 0           | 1  | 1            |
| 3  | RS BHAYANGKARA                         | 0                           | 0  | 0            | 0                           | 0  | 0            | 0           | 0  | 0            |
| 4  | RS GRAHA YASMINE                       | 0                           | 0  | 0            | 0                           | 0  | 0            | 0           | 1  | 1            |
| 5  | RS AWAL BROS                           | 0                           | 0  | 0            | 0                           | 1  | 1            | 0           | 3  | 3            |
|    | SARANA PELAYANAN KESEHATAN LAIN        | 18                          | 32 | 50           | 8                           | 11 | 19           | 1           | 7  | 8            |
|    | JUMLAH (KAB/KOTA)                      | 23                          | 72 | 95           | 11                          | 28 | 39           | 3           | 48 | 51           |
|    | <b>RASIO TERHADAP 100.000 PENDUDUK</b> |                             |    | <b>28,33</b> |                             |    | <b>11,63</b> |             |    | <b>15,21</b> |

Sumber: Bidang Sumber Daya Kesehatan

Keterangan : - Tenaga kesehatan termasuk yang memiliki ijazah pasca sarjana dan doktor

a. Pada penghitungan jumlah dan rasio di tingkat kabupaten/kota, nakes yang bertugas di lebih dari satu tempat hanya dihitung satu kali

TABEL 16

**JUMLAH TENAGA TEKNIK BIOMEDIKA, KETERAPIAN FISIK, DAN KETEKNISIAN MEDIK DI FASILITAS KESEHATAN  
KOTA DUMAI  
TAHUN 2023**

| NO                              | UNIT KERJA       | AHLI TEKNOLOGI<br>LABORATORIUM MEDIK |    |       | TENAGA TEKNIK<br>BIOMEDIKA LAINNYA |    |       | KETERAPIAN FISIK |    |       | KETEKNISIAN MEDIK |    |       |
|---------------------------------|------------------|--------------------------------------|----|-------|------------------------------------|----|-------|------------------|----|-------|-------------------|----|-------|
|                                 |                  | L                                    | P  | L + P | L                                  | P  | L + P | L                | P  | L + P | L                 | P  | L + P |
| 1                               | 2                | 3                                    | 4  | 5     | 6                                  | 7  | 8     | 9                | 10 | 11    | 12                | 13 | 14    |
| 1                               | DUMAI KOTA       | 0                                    | 2  | 2     | 0                                  | 0  | 0     | 0                | 1  | 1     | 1                 | 3  | 4     |
| 2                               | JAYAMUKTI        | 0                                    | 3  | 3     | 0                                  | 0  | 0     | 0                | 0  | 0     | 0                 | 4  | 4     |
| 3                               | BUMI AYU         | 0                                    | 1  | 1     | 0                                  | 0  | 0     | 0                | 0  | 0     | 0                 | 3  | 3     |
| 4                               | BUKIT TIMAH      | 0                                    | 2  | 2     | 0                                  | 0  | 0     | 0                | 0  | 0     | 0                 | 1  | 1     |
| 5                               | DUMAI BARAT      | 0                                    | 2  | 2     | 0                                  | 0  | 0     | 0                | 0  | 0     | 0                 | 2  | 2     |
| 6                               | PURNAMA          | 0                                    | 3  | 3     | 0                                  | 0  | 0     | 0                | 1  | 1     | 0                 | 2  | 2     |
| 7                               | BUKIT KAPUR      | 1                                    | 1  | 2     | 0                                  | 0  | 0     | 0                | 0  | 0     | 0                 | 5  | 5     |
| 8                               | BUKIT KAYU KAPUR | 0                                    | 2  | 2     | 0                                  | 0  | 0     | 0                | 0  | 0     | 0                 | 2  | 2     |
| 9                               | MEDANG KAMPAI    | 1                                    | 1  | 2     | 0                                  | 0  | 0     | 0                | 0  | 0     | 1                 | 2  | 3     |
| 10                              | SUNGAI SEMBILAN  | 1                                    | 1  | 2     | 0                                  | 0  | 0     | 0                | 0  | 0     | 2                 | 2  | 4     |
| 1                               | RSUD KOTA DUMAI  | 1                                    | 28 | 29    | 4                                  | 10 | 14    | 3                | 8  | 11    | 5                 | 23 | 28    |
| 2                               | RS PERTAMINA     | 0                                    | 8  | 8     | 0                                  | 3  | 3     | 1                | 1  | 2     | 0                 | 1  | 1     |
| 3                               | RS BHAYANGKARA   | 0                                    | 0  | 0     | 0                                  | 0  | 0     | 0                | 0  | 0     | 0                 | 0  | 0     |
| 4                               | RS GRAHA YASMINE | 0                                    | 4  | 4     | 1                                  | 1  | 2     | 0                | 0  | 0     | 0                 | 2  | 2     |
| 5                               | RS AWAL BROS     | 1                                    | 5  | 6     | 2                                  | 3  | 5     | 0                | 2  | 2     | 0                 | 5  | 5     |
| SARANA PELAYANAN KESEHATAN LAIN |                  | 2                                    | 13 | 15    | 0                                  | 0  | 0     | 0                | 0  | 0     | 0                 | 3  | 3     |
| JUMLAH (KAB/KOTA)               |                  | 7                                    | 76 | 83    | 7                                  | 17 | 24    | 4                | 13 | 17    | 9                 | 60 | 69    |
| RASIO TERHADAP 100.000 PENDUDUK |                  |                                      |    | 24,75 |                                    |    | 7,16  |                  |    | 5,07  |                   |    | 20,58 |

Sumber: Bidang Sumber Daya Kesehatan

Keterangan : - Tenaga kesehatan termasuk yang memiliki ijazah pasca sarjana dan doktor



TABEL 17

**JUMLAH TENAGA KEFARMASIAN DI FASILITAS KESEHATAN  
KOTA DUMAI  
TAHUN 2023**

| NO                              | UNIT KERJA       | TENAGA KEFARMASIAN        |    |       |          |    |       |       |     |       |
|---------------------------------|------------------|---------------------------|----|-------|----------|----|-------|-------|-----|-------|
|                                 |                  | TENAGA TEKNIS KEFARMASIAN |    |       | APOTEKER |    |       | TOTAL |     |       |
|                                 |                  | L                         | P  | L + P | L        | P  | L + P | L     | P   | L + P |
| 1                               | 2                | 3                         | 4  | 5     | 6        | 7  | 8     | 9     | 10  | 11    |
| 1                               | DUMAI KOTA       | 0                         | 1  | 1     | 0        | 1  | 1     | 0     | 2   | 2     |
| 2                               | JAYAMUKTI        | 1                         | 4  | 5     | 0        | 1  | 1     | 1     | 5   | 6     |
| 3                               | BUMI AYU         | 0                         | 2  | 2     | 0        | 1  | 1     | 0     | 3   | 3     |
| 4                               | BUKIT TIMAH      | 0                         | 1  | 1     | 0        | 2  | 2     | 0     | 3   | 3     |
| 5                               | DUMAI BARAT      | 0                         | 2  | 2     | 0        | 1  | 1     | 0     | 3   | 3     |
| 6                               | PURNAMA          | 0                         | 2  | 2     | 0        | 1  | 1     | 0     | 3   | 3     |
| 7                               | BUKIT KAPUR      | 0                         | 2  | 2     | 0        | 1  | 1     | 0     | 3   | 3     |
| 8                               | BUKIT KAYU KAPUR | 0                         | 3  | 3     | 0        | 2  | 2     | 0     | 5   | 5     |
| 9                               | MEDANG KAMPAI    | 0                         | 2  | 2     | 0        | 1  | 1     | 0     | 3   | 3     |
| 10                              | SUNGAI SEMBILAN  | 0                         | 3  | 3     | 1        | 0  | 1     | 1     | 3   | 4     |
| 1                               | RSUD KOTA DUMAI  | 2                         | 24 | 26    | 1        | 16 | 17    | 3     | 40  | 43    |
| 2                               | RS PERTAMINA     | 1                         | 5  | 6     | 0        | 3  | 3     | 1     | 8   | 9     |
| 3                               | RS BHAYANGKARA   | 0                         | 0  | 0     | 0        | 0  | 0     | 0     | 0   | 0     |
| 4                               | RS GRAHA YASMINE | 0                         | 4  | 4     | 0        | 1  | 1     | 0     | 5   | 5     |
| 5                               | RS AWAL BROS     | 0                         | 1  | 1     | 0        | 5  | 5     | 0     | 6   | 6     |
| SARANA PELAYANAN KESEHATAN LAIN |                  | 1                         | 13 | 14    | 5        | 45 | 50    | 6     | 58  | 64    |
| JUMLAH (KAB/KOTA)               |                  | 5                         | 69 | 74    | 7        | 81 | 88    | 12    | 150 | 162   |
| RASIO TERHADAP 100.000 PENDUDUK |                  | 22,07                     |    |       | 26,24    |    |       | 48,31 |     |       |

Sumber: Bidang Sumber Daya Kesehatan

Keterangan : - Tenaga kesehatan termasuk yang memiliki ijazah pasca sarjana dan doktor

a. Pada penghitungan jumlah dan rasio di tingkat kabupaten/kota, nakes yang bertugas di lebih dari satu tempat hanya dihitung satu kali

TABEL 18

**JUMLAH TENAGA PENUNJANG/PENDUKUNG KESEHATAN DI FASILITAS KESEHATAN  
KOTA DUMAI  
TAHUN 2023**

| NO                              | UNIT KERJA       | TENAGA PENUNJANG/PENDUKUNG KESEHATAN |           |           |                 |          |          |                           |            |            | TOTAL      |            |              |
|---------------------------------|------------------|--------------------------------------|-----------|-----------|-----------------|----------|----------|---------------------------|------------|------------|------------|------------|--------------|
|                                 |                  | PEJABAT STRUKTURAL                   |           |           | TENAGA PENDIDIK |          |          | TENAGA DUKUNGAN MANAJEMEN |            |            |            |            |              |
|                                 |                  | L                                    | P         | L+P       | L               | P        | L+P      | L                         | P          | L+P        | L          | P          | L+P          |
| 1                               | 2                | 3                                    | 4         | 5         | 6               | 7        | 8        | 9                         | 10         | 11         | 12         | 13         | 14           |
| 1                               | DUMAI KOTA       | 0                                    | 0         | 0         | 0               | 0        | 0        | 21                        | 8          | 29         | 21         | 8          | 29           |
| 2                               | JAYAMUKTI        | 0                                    | 0         | 0         | 0               | 0        | 0        | 10                        | 14         | 24         | 10         | 14         | 24           |
| 3                               | BUMI AYU         | 0                                    | 0         | 0         | 0               | 0        | 0        | 7                         | 12         | 19         | 7          | 12         | 19           |
| 4                               | BUKIT TIMAH      | 0                                    | 0         | 0         | 0               | 0        | 0        | 8                         | 10         | 18         | 8          | 10         | 18           |
| 5                               | DUMAI BARAT      | 0                                    | 0         | 0         | 0               | 0        | 0        | 5                         | 15         | 20         | 5          | 15         | 20           |
| 6                               | PURNAMA          | 0                                    | 0         | 0         | 0               | 0        | 0        | 8                         | 20         | 28         | 8          | 20         | 28           |
| 7                               | BUKIT KAPUR      | 0                                    | 0         | 0         | 0               | 0        | 0        | 10                        | 6          | 16         | 10         | 6          | 16           |
| 8                               | BUKIT KAYU KAPUR | 0                                    | 0         | 0         | 0               | 0        | 0        | 8                         | 2          | 10         | 8          | 2          | 10           |
| 9                               | MEDANG KAMPAI    | 0                                    | 0         | 0         | 0               | 0        | 0        | 8                         | 6          | 14         | 8          | 6          | 14           |
| 10                              | SUNGAI SEMBILAN  | 0                                    | 0         | 0         | 0               | 0        | 0        | 12                        | 14         | 26         | 12         | 14         | 26           |
| 1                               | RSUD KOTA DUMAI  | 6                                    | 4         | 10        | 0               | 0        | 0        | 253                       | 233        | 486        | 259        | 237        | 496          |
| 2                               | RS PERTAMINA     | 2                                    | 6         | 8         | 0               | 0        | 0        | 13                        | 5          | 18         | 15         | 11         | 26           |
| 3                               | RS BHAYANGKARA   | 0                                    | 0         | 0         | 0               | 0        | 0        | 1                         | 15         | 16         | 1          | 15         | 16           |
| 4                               | RS GRAHA YASMINE | 0                                    | 1         | 1         | 0               | 0        | 0        | 11                        | 13         | 24         | 11         | 14         | 25           |
| 5                               | RS AWAL BROS     | 1                                    | 0         | 1         | 0               | 0        | 0        | 20                        | 2          | 22         | 21         | 2          | 23           |
| SARANA PELAYANAN KESEHATAN LAIN |                  | 5                                    | 3         | 8         |                 |          | 0        | 54                        | 98         | 152        | 59         | 101        | 160          |
| INSTITUSI DIKNAKES/DIKLAT       |                  | 0                                    | 0         | 0         |                 |          | 0        | 0                         | 0          | 0          | 0          | 0          | 0            |
| DINAS KESEHATAN KAB/KOTA        |                  | 2                                    | 6         | 8         | 0               | 0        | 0        | 20                        | 39         | 59         | 22         | 45         | 67           |
| <b>JUMLAH (KAB/KOTA)</b>        |                  | <b>16</b>                            | <b>20</b> | <b>36</b> | <b>0</b>        | <b>0</b> | <b>0</b> | <b>469</b>                | <b>512</b> | <b>981</b> | <b>485</b> | <b>532</b> | <b>1.017</b> |

Sumber: Bidang Sumber Daya Kesehatan

TABEL 19

**CAKUPAN JAMINAN KESEHATAN PENDUDUK MENURUT JENIS KEPESERTAAN  
KOTA DUMAI  
TAHUN 2023**

| NO                                  | JENIS KEPESERTAAN                          | PESERTA JAMINAN KESEHATAN |               |
|-------------------------------------|--|---------------------------|---------------|
|                                     |  | JUMLAH                    | %             |
| 1                                   | 2  | 3                         | 4             |
| <b>PENERIMA BANTUAN IURAN (PBI)</b> |  |                           |               |
| 1                                   | PBI APBN                                   | 103.498                   | 30,61         |
| 2                                   | PBI APBD                                   | 110.015                   | 32,54         |
| SUB JUMLAH PBI                      |  | 213.513                   | 63,16         |
| <b>NON PBI</b>                      |  |                           |               |
| 1                                   | Pekerja Penerima Upah (PPU)                | 97.128                    | 28,73         |
| 2                                   | Pekerja Bukan Penerima Upah (PBPU)/mandiri | 22.846                    | 6,76          |
| 3                                   | Bukan Pekerja (BP)                         | 4.644                     | 1,37          |
| SUB JUMLAH NON PBI                  |  | 124.618                   | 36,86         |
| <b>JUMLAH (KAB/KOTA)</b>            |  | <b>338.131</b>            | <b>100,02</b> |

Sumber: Bidang Pelayanan Kesehatan



TABEL 20

**ALOKASI ANGGARAN KESEHATAN  
KOTA DUMAI  
TAHUN 2023**

| NO                                 | SUMBER BIAYA   | ALOKASI ANGGARAN KESEHATAN |        |
|------------------------------------|--|----------------------------|--------|
|                                    |  | Rupiah                     | %      |
| 1                                  | 2  | 3                          | 4      |
|                                    | <b>ANGGARAN KESEHATAN BERSUMBER:</b>                       |                            |        |
| 1                                  | APBD KAB/KOTA  | Rp431.761.535.993,00       | 100,00 |
|                                    | a. Belanja Langsung  | Rp205.058.570.710,00       |        |
|                                    | b. Belanja Tidak Langsung                                  | Rp196.515.204.783,00       |        |
|                                    | c. Dana Alokasi Khusus (DAK)                               | Rp30.187.760.500,00        |        |
|                                    | - DAK fisik  | Rp17.636.075.600,00        |        |
|                                    | 1. Reguler   | Rp2.146.355.000,00         |        |
|                                    | 2. Penugasan   | Rp15.489.720.600,00        |        |
|                                    | 3. Afirmasi  |                            |        |
|                                    | - DAK non fisik  | Rp12.551.684.900,00        |        |
|                                    | 1. BOK   | Rp11.720.660.900,00        |        |
|                                    | 2. Akreditasi  | Rp401.584.000,00           |        |
|                                    | 3. Jampersal   | Rp429.440.000,00           |        |
| 2                                  | APBD PROVINSI  | Rp0,00                     | 0,00   |
|                                    | a. Belanja Langsung  |                            |        |
|                                    | b. Belanja Tidak Langsung                                  |                            |        |
|                                    | c. Dana Alokasi Khusus (DAK) : BOK                         |                            |        |
| 3                                  | APBN :   | Rp0,00                     | 0,00   |
|                                    | a. Dana Dekonsentrasi                                      |                            |        |
|                                    | b. Lain-lain (sebutkan), misal bansos kapitasi             |                            |        |
| 4                                  | PINJAMAN/HIBAH LUAR NEGERI (PHLN)<br>GF ATM TB dan Malaria | Rp213.838.000,00           | 0,00   |
| 5                                  | SUMBER PEMERINTAH LAIN*                                    |                            | 0,00   |
| TOTAL ANGGARAN KESEHATAN           |  | Rp431.761.535.993,00       |        |
| TOTAL APBD KAB/KOTA                |  | Rp2.016.628.913.661,00     |        |
| % APBD KESEHATAN THD APBD KAB/KOTA |  |                            | 21,41  |
| ANGGARAN KESEHATAN PERKAPITA       |  | 701.593,28                 |        |

Sumber: Sekretariat Dinas Kesehatan Kota Dumai

TABEL 21

**JUMLAH KELAHIRAN MENURUT JENIS KELAMIN, KECAMATAN, DAN PUSKESMAS  
KOTA DUMAI  
TAHUN 2023**

| NO   | KECAMATAN       | NAMA PUSKESMAS     | JUMLAH KELAHIRAN |             |              |              |             |              |                       |             |              |
|--|-----------------|--------------------|------------------|-------------|--------------|--------------|-------------|--------------|-----------------------|-------------|--------------|
|  |                 |                    | LAKI-LAKI        |             |              | PEREMPUAN    |             |              | LAKI-LAKI + PEREMPUAN |             |              |
|  |                 |                    | HIDUP            | MATI        | HIDUP + MATI | HIDUP        | MATI        | HIDUP + MATI | HIDUP                 | MATI        | HIDUP + MATI |
| 1  | 2               | 3                  | 4                | 5           | 6            | 7            | 8           | 9            | 10                    | 11          | 12           |
| 1  | DUMAI KOTA      | DUMAI KOTA         | 562              | 0           | 562          | 543          | 0           | 543          | 1.105                 | 0           | 1.105        |
| 2  | DUMAI TIMUR     | JAYAMUKTI          | 973              | 0           | 973          | 924          | 0           | 924          | 1.897                 | 0           | 1.897        |
| 3  | DUMAI SELATAN   | BUMI AYU           | 521              | 0           | 521          | 496          | 0           | 496          | 1.017                 | 0           | 1.017        |
| 4  |                 | 0 BUKIT TIMAH      | 211              | 0           | 211          | 201          | 0           | 201          | 412                   | 0           | 412          |
| 5  | DUMAI BARAT     | DUMAI BARAT        | 282              | 0           | 282          | 271          | 0           | 271          | 553                   | 0           | 553          |
| 6  |                 | 0 PURNAMA          | 327              | 0           | 327          | 314          | 0           | 314          | 641                   | 0           | 641          |
| 7  | BUKIT KAPUR     | BUKIT KAPUR        | 341              | 0           | 341          | 327          | 0           | 327          | 668                   | 0           | 668          |
| 8  |                 | 0 BUKIT KAYU KAPUR | 393              | 0           | 393          | 362          | 0           | 362          | 755                   | 0           | 755          |
| 9  | MEDANG KAMPAI   | MEDANG KAMPAI      | 249              | 0           | 249          | 232          | 0           | 232          | 481                   | 0           | 481          |
| 10   | SUNGAI SEMBILAN | SUNGAI SEMBILAN    | 620              | 0           | 620          | 569          | 0           | 569          | 1.189                 | 0           | 1.189        |
| <b>JUMLAH (KAB/KOTA)</b>                                 |                 |                    | <b>4.479</b>     | <b>0</b>    | <b>4.479</b> | <b>4.239</b> | <b>0</b>    | <b>4.239</b> | <b>8.718</b>          | <b>0</b>    | <b>8.718</b> |
| <b>ANGKA LAHIR MATI PER 1.000 KELAHIRAN (DILAPORKAN)</b> |                 |                    |                  | <b>0,00</b> |              |              | <b>0,00</b> |              |                       | <b>0,00</b> |              |

Sumber: Bidang Kesehatan Masyarakat

Keterangan : Angka Lahir Mati (dilaporkan) tersebut di atas belum tentu menggambarkan Angka Lahir Mati yang sebenarnya di populasi

TABEL 22

**JUMLAH KEMATIAN IBU MENURUT KECAMATAN DAN PUSKESMAS  
KOTA DUMAI  
TAHUN 2023**

| NO                                     | KECAMATAN       | PUSKESMAS          | JUMLAH LAHIR<br>HIDUP | KEMATIAN IBU              |                              |                           |                     |
|--|-----------------|--------------------|-----------------------|---------------------------|------------------------------|---------------------------|---------------------|
|  |                 |                    |                       | JUMLAH KEMATIAN IBU HAMIL | JUMLAH KEMATIAN IBU BERSALIN | JUMLAH KEMATIAN IBU NIFAS | JUMLAH KEMATIAN IBU |
| 1                                      | 2               | 3                  | 4                     | 5                         | 6                            | 7                         | 8                   |
| 1                                      | DUMAI KOTA      | DUMAI KOTA         | 1.105                 | 0                         | 0                            | 0                         | 0                   |
| 2                                      | DUMAI TIMUR     | JAYAMUKTI          | 1.897                 | 0                         | 0                            | 3                         | 3                   |
| 3                                      | DUMAI SELATAN   | BUMI AYU           | 1.017                 | 0                         | 0                            | 0                         | 0                   |
| 4                                      |                 | 0 BUKIT TIMAH      | 412                   | 0                         | 1                            | 1                         | 2                   |
| 5                                      | DUMAI BARAT     | DUMAI BARAT        | 553                   | 0                         | 0                            | 0                         | 0                   |
| 6                                      |                 | 0 PURNAMA          | 641                   | 1                         | 0                            | 0                         | 1                   |
| 7                                      | BUKIT KAPUR     | BUKIT KAPUR        | 668                   | 0                         | 0                            | 0                         | 0                   |
| 8                                      |                 | 0 BUKIT KAYU KAPUR | 755                   | 0                         | 0                            | 0                         | 0                   |
| 9                                      | MEDANG KAMPAI   | MEDANG KAMPAI      | 481                   | 0                         | 0                            | 0                         | 0                   |
| 10                                     | SUNGAI SEMBILAN | SUNGAI SEMBILAN    | 1.189                 | 0                         | 0                            | 3                         | 3                   |
| <b>JUMLAH (KAB/KOTA)</b>               |                 |                    | <b>8.718</b>          | <b>1</b>                  | <b>1</b>                     | <b>7</b>                  | <b>9</b>            |
| <b>ANGKA KEMATIAN IBU (DILAPORKAN)</b> |                 |                    |                       |                           |                              |                           | <b>103,23</b>       |

Sumber: Bidang Kesehatan Masyarakat

Keterangan:

- Jumlah kematian ibu = jumlah kematian ibu hamil + jumlah kematian ibu bersalin + jumlah kematian ibu nifas
- Angka Kematian Ibu (dilaporkan) tersebut di atas belum bisa menggambarkan AKI yang sebenarnya di populasi



TABEL 23

**JUMLAH KEMATIAN IBU MENURUT PENYEBAB, KECAMATAN, DAN PUSKESMAS  
KOTA DUMAI  
TAHUN 2023**

| NO                       | KECAMATAN       | PUSKESMAS          | PENYEBAB KEMATIAN IBU |                     |          |                                      |                     |                             |          |                                      |           | JUMLAH KEMATIAN IBU |
|--------------------------|-----------------|--------------------|-----------------------|---------------------|----------|--------------------------------------|---------------------|-----------------------------|----------|--------------------------------------|-----------|---------------------|
|                          |                 |                    | PERDARAHAN            | GANGGUAN HIPERTENSI | INFEKSI  | KELAINAN JANTUNG DAN PEMBULUH DARAH* | GANGGUAN AUTOIMUN** | GANGGUAN CEREBROVASKULAR*** | COVID-19 | KOMPLIKASI PASCA KEGUGURAN (ABORTUS) | LAIN-LAIN |                     |
| 1                        | 2               | 3                  | 4                     | 5                   | 6        | 7                                    | 8                   | 9                           | 10       | 11                                   | 12        | 13                  |
| 1                        | DUMAI KOTA      | DUMAI KOTA         | 0                     | 0                   | 0        | 0                                    | 0                   | 0                           | 0        | 0                                    | 0         | 0                   |
| 2                        | DUMAI TIMUR     | JAYAMUKTI          | 1                     | 2                   | 0        | 0                                    | 0                   | 0                           | 0        | 0                                    | 0         | 3                   |
| 3                        | DUMAI SELATAN   | BUMI AYU           | 0                     | 0                   | 0        | 0                                    | 0                   | 0                           | 0        | 0                                    | 0         | 0                   |
| 4                        |                 | 0 BUKIT TIMAH      | 1                     | 0                   | 0        | 0                                    | 0                   | 0                           | 0        | 0                                    | 1         | 2                   |
| 5                        | DUMAI BARAT     | DUMAI BARAT        | 0                     | 0                   | 0        | 0                                    | 0                   | 0                           | 0        | 0                                    | 0         | 0                   |
| 6                        |                 | 0 PURNAMA          | 0                     | 1                   | 0        | 0                                    | 0                   | 0                           | 0        | 0                                    | 0         | 1                   |
| 7                        | BUKIT KAPUR     | BUKIT KAPUR        | 0                     | 0                   | 0        | 0                                    | 0                   | 0                           | 0        | 0                                    | 0         | 0                   |
| 8                        |                 | 0 BUKIT KAYU KAPUR | 0                     | 0                   | 0        | 0                                    | 0                   | 0                           | 0        | 0                                    | 0         | 0                   |
| 9                        | MEDANG KAMPAI   | MEDANG KAMPAI      | 0                     | 0                   | 0        | 0                                    | 0                   | 0                           | 0        | 0                                    | 0         | 0                   |
| 10                       | SUNGAI SEMBILAN | SUNGAI SEMBILAN    | 2                     | 0                   | 0        | 0                                    | 0                   | 0                           | 0        | 0                                    | 1         | 3                   |
| <b>JUMLAH (KAB/KOTA)</b> |                 |                    | <b>4</b>              | <b>3</b>            | <b>0</b> | <b>0</b>                             | <b>0</b>            | <b>0</b>                    | <b>0</b> | <b>0</b>                             | <b>2</b>  | <b>9</b>            |

Sumber: Bidang Kesehatan Masyarakat

\* penyakit jantung kongenital, PPCM (Peripartum cardiomyopathy), aneurisma aorta, dll

\*\* SLE (Systemic lupus erthematosus), dll

\*\*\* stroke, aneurisma otak, dll

TABEL 24

**CAKUPAN PELAYANAN KESEHATAN PADA IBU HAMIL, IBU BERSALIN, DAN IBU NIFAS MENURUT KECAMATAN DAN PUSKESMAS  
KOTA DUMAI  
TAHUN 2023**

| NO                       | KECAMATAN       | PUSKESMAS          | IBU HAMIL    |              |              |              |              |              |              | IBU BERSALIN/NIFAS |                         |              |              |              |              |              |                          |              |
|--------------------------|-----------------|--------------------|--------------|--------------|--------------|--------------|--------------|--------------|--------------|--------------------|-------------------------|--------------|--------------|--------------|--------------|--------------|--------------------------|--------------|
|                          |                 |                    | JUMLAH       | K1           |              | K4           |              | K6           |              | JUMLAH             | PERSALINAN DI FASYANKES |              | KF1          |              | KF LENGKAP   |              | IBU NIFAS MENDAPAT VIT A |              |
|                          |                 |                    |              | JUMLAH       | %            | JUMLAH       | %            | JUMLAH       | %            |                    | JUMLAH                  | %            | JUMLAH       | %            | JUMLAH       | %            | JUMLAH                   | %            |
| 1                        | 2               | 3                  | 4            | 5            | 6            | 7            | 8            | 9            | 10           | 11                 | 12                      | 13           | 14           | 15           | 16           | 17           | 18                       | 19           |
| 1                        | DUMAI KOTA      | DUMAI KOTA         | 1.215        | 1.182        | 97,28        | 1.212        | 99,75        | 1085         | 89,30        | 1.160              | 1.145                   | 98,71        | 1.145        | 98,71        | 1.129        | 97,33        | 1.145                    | 98,71        |
| 2                        | DUMAI TIMUR     | JAYAMUKTI          | 2.087        | 1.748        | 83,76        | 1.698        | 81,36        | 1663         | 79,68        | 1.992              | 1.628                   | 81,73        | 1.624        | 81,53        | 1.570        | 78,82        | 1.624                    | 81,53        |
| 3                        | DUMAI SELATAN   | BUMI AYU           | 1.119        | 1.106        | 98,84        | 1.091        | 97,50        | 1039         | 92,85        | 1.068              | 1.045                   | 97,85        | 1.045        | 97,85        | 919          | 86,05        | 1.045                    | 97,85        |
| 4                        |                 | 0 BUKIT TIMAH      | 454          | 441          | 97,14        | 441          | 97,14        | 435          | 95,81        | 433                | 409                     | 94,46        | 408          | 94,23        | 406          | 93,76        | 408                      | 94,23        |
| 5                        | DUMAI BARAT     | DUMAI BARAT        | 608          | 625          | 102,80       | 591          | 97,20        | 541          | 88,98        | 580                | 568                     | 97,93        | 570          | 98,28        | 519          | 89,48        | 570                      | 98,28        |
| 6                        |                 | 0 PURNAMA          | 705          | 646          | 91,63        | 625          | 88,65        | 487          | 69,08        | 673                | 615                     | 91,38        | 615          | 91,38        | 607          | 90,19        | 615                      | 91,38        |
| 7                        | BUKIT KAPUR     | BUKIT KAPUR        | 735          | 627          | 85,31        | 632          | 85,99        | 637          | 86,67        | 702                | 604                     | 86,04        | 604          | 86,04        | 590          | 84,05        | 604                      | 86,04        |
| 8                        |                 | 0 BUKIT KAYU KAPUR | 831          | 904          | 108,78       | 827          | 99,52        | 763          | 91,82        | 793                | 740                     | 93,32        | 740          | 93,32        | 731          | 92,18        | 740                      | 93,32        |
| 9                        | MEDANG KAMPAI   | MEDANG KAMPAI      | 528          | 509          | 96,40        | 478          | 90,53        | 462          | 87,50        | 505                | 465                     | 92,08        | 472          | 93,47        | 431          | 85,35        | 472                      | 93,47        |
| 10                       | SUNGAI SEMBILAN | SUNGAI SEMBILAN    | 1.308        | 1.111        | 84,94        | 1.093        | 83,56        | 1004         | 76,76        | 1.248              | 1.100                   | 88,14        | 1.088        | 87,18        | 1.134        | 90,87        | 1.088                    | 87,18        |
| <b>JUMLAH (KAB/KOTA)</b> |                 |                    | <b>9.590</b> | <b>8.899</b> | <b>92,79</b> | <b>8.688</b> | <b>90,59</b> | <b>8.116</b> | <b>84,63</b> | <b>9.154</b>       | <b>8.319</b>            | <b>90,88</b> | <b>8.311</b> | <b>90,79</b> | <b>8.036</b> | <b>87,79</b> | <b>8.311</b>             | <b>90,79</b> |

Sumber: Bidang Kesehatan Masyarakat

TABEL 25

**CAKUPAN IMUNISASI Td PADA IBU HAMIL MENURUT KECAMATAN DAN PUSKESMAS  
KOTA DUMAI  
TAHUN 2023**

| NO                       | KECAMATAN       | PUSKESMAS        | JUMLAH IBU HAMIL | IMUNISASI Td PADA IBU HAMIL |             |            |             |              |              |              |              |              |              |              |              |
|--------------------------|-----------------|------------------|------------------|-----------------------------|-------------|------------|-------------|--------------|--------------|--------------|--------------|--------------|--------------|--------------|--------------|
|                          |                 |                  |                  | Td1                         |             | Td2        |             | Td3          |              | Td4          |              | Td5          |              | Td2+         |              |
|                          |                 |                  |                  | JUMLAH                      | %           | JUMLAH     | %           | JUMLAH       | %            | JUMLAH       | %            | JUMLAH       | %            | JUMLAH       | %            |
| 1                        | 2               | 3                | 4                | 5                           | 6           | 7          | 8           | 9            | 10           | 11           | 12           | 13           | 14           | 15           | 16           |
| 1                        | DUMAI KOTA      | DUMAI KOTA       | 1.215            | 37                          | 3,05        | 98         | 8,07        | 208          | 17,12        | 365          | 30,04        | 485          | 39,92        | 1.156        | 95,14        |
| 2                        | DUMAI TIMUR     | JAYAMUKTI        | 2.087            | 4                           | 0,19        | 0          | 0,00        | 0            | 0,00         | 2            | 0,10         | 0            | 0,00         | 2            | 0,10         |
| 3                        | DUMAI SELATAN   | BUMI AYU         | 1.119            | 8                           | 0,71        | 102        | 9,12        | 440          | 39,32        | 286          | 25,56        | 263          | 23,50        | 1.091        | 97,50        |
| 4                        | 0               | BUKIT TIMAH      | 454              | 0                           | 0,00        | 20         | 4,41        | 123          | 27,09        | 88           | 19,38        | 118          | 25,99        | 349          | 76,87        |
| 5                        | DUMAI BARAT     | DUMAI BARAT      | 608              | 0                           | 0,00        | 0          | 0,00        | 15           | 2,47         | 33           | 5,43         | 11           | 1,81         | 59           | 9,70         |
| 6                        | 0               | PURNAMA          | 705              | 0                           | 0,00        | 3          | 0,43        | 121          | 17,16        | 185          | 26,24        | 234          | 33,19        | 543          | 77,02        |
| 7                        | BUKIT KAPUR     | BUKIT KAPUR      | 735              | 5                           | 0,68        | 122        | 16,60       | 77           | 10,48        | 11           | 1,50         | 0            | 0,00         | 210          | 28,57        |
| 8                        | 0               | BUKIT KAYU KAPUR | 831              | 4                           | 0,48        | 24         | 2,89        | 37           | 4,45         | 141          | 16,97        | 488          | 58,72        | 690          | 83,03        |
| 9                        | MEDANG KAMPAI   | MEDANG KAMPAI    | 528              | 1                           | 0,19        | 26         | 4,92        | 48           | 9,09         | 44           | 8,33         | 44           | 8,33         | 162          | 30,68        |
| 10                       | SUNGAI SEMBILAN | SUNGAI SEMBILAN  | 1.308            | 5                           | 0,38        | 13         | 0,99        | 24           | 1,83         | 12           | 0,92         | 15           | 1,15         | 64           | 4,89         |
| <b>JUMLAH (KAB/KOTA)</b> |                 |                  | <b>9.590</b>     | <b>64</b>                   | <b>0,67</b> | <b>408</b> | <b>4,25</b> | <b>1.093</b> | <b>11,40</b> | <b>1.167</b> | <b>12,17</b> | <b>1.658</b> | <b>17,29</b> | <b>4.326</b> | <b>45,11</b> |

Sumber: Bidang Kesehatan Masyarakat



TABEL 26

**PERSENTASE CAKUPAN IMUNISASI Td PADA WANITA USIA SUBUR YANG TIDAK HAMIL MENURUT KECAMATAN DAN PUSKESMAS  
KOTA DUMAI  
TAHUN 2023**

| NO                       | KECAMATAN       | PUSKESMAS        | JUMLAH WUS<br>TIDAK HAMIL<br>(15-39 TAHUN) | IMUNISASI Td PADA WUS TIDAK HAMIL |             |           |             |           |             |            |             |            |             |
|--------------------------|-----------------|------------------|--|-----------------------------------|-------------|-----------|-------------|-----------|-------------|------------|-------------|------------|-------------|
|                          |                 |                  |  | Td1                               |             | Td2       |             | Td3       |             | Td4        |             | Td5        |             |
|                          |                 |                  |  | JUMLAH                            | %           | JUMLAH    | %           | JUMLAH    | %           | JUMLAH     | %           | JUMLAH     | %           |
| 1                        | 2               | 3                | 4  | 5                                 | 6           | 7         | 8           | 9         | 10          | 11         | 12          | 13         | 14          |
| 1                        | DUMAI KOTA      | DUMAI KOTA       | 10.685                                     | 0                                 | 0,00        | 0         | 0,00        | 0         | 0,00        | 0          | 0,00        | 0          | 0,00        |
| 2                        | DUMAI TIMUR     | JAYAMUKTI        | 18.341                                     | 160                               | 0,87        | 22        | 0,12        | 24        | 0,13        | 49         | 0,27        | 6          | 0,03        |
| 3                        | DUMAI SELATAN   | BUMI AYU         | 9.838                                      | 1                                 | 0,01        | 0         | 0,00        | 1         | 0,01        | 3          | 0,03        | 58         | 0,59        |
| 4                        | 0               | BUKIT TIMAH      | 3.987                                      | 1                                 | 0,03        | 2         | 0,05        | 17        | 0,43        | 18         | 0,45        | 10         | 0,25        |
| 5                        | DUMAI BARAT     | DUMAI BARAT      | 5.344                                      | 0                                 | 0,00        | 1         | 0,02        | 11        | 0,21        | 27         | 0,51        | 88         | 1,65        |
| 6                        | 0               | PURNAMA          | 6.194                                      | 0                                 | 0,00        | 14        | 0,23        | 0         | 0,00        | 0          | 0,00        | 0          | 0,00        |
| 7                        | BUKIT KAPUR     | BUKIT KAPUR      | 6.462                                      | 128                               | 1,98        | 1         | 0,02        | 1         | 0,02        | 0          | 0,00        | 0          | 0,00        |
| 8                        | 0               | BUKIT KAYU KAPUR | 7.303                                      | 134                               | 1,83        | 2         | 0,03        | 0         | 0,00        | 1          | 0,01        | 5          | 0,07        |
| 9                        | MEDANG KAMPAI   | MEDANG KAMPAI    | 4.646                                      | 26                                | 0,56        | 15        | 0,32        | 14        | 0,30        | 14         | 0,30        | 4          | 0,09        |
| 10                       | SUNGAI SEMBILAN | SUNGAI SEMBILAN  | 11.495                                     | 13                                | 0,11        | 18        | 0,16        | 30        | 0,26        | 70         | 0,61        | 54         | 0,47        |
| <b>JUMLAH (KAB/KOTA)</b> |                 |                  | <b>84.295</b>                              | <b>463</b>                        | <b>0,55</b> | <b>75</b> | <b>0,09</b> | <b>98</b> | <b>0,12</b> | <b>182</b> | <b>0,22</b> | <b>225</b> | <b>0,27</b> |

Sumber: Bidang Kesehatan Masyarakat

TABEL 27

**PERSENTASE CAKUPAN IMUNISASI Td PADA WANITA USIA SUBUR (HAMIL DAN TIDAK HAMIL) MENURUT KECAMATAN DAN PUSKESMAS  
KOTA DUMAI  
TAHUN 2023**

| NO                       | KECAMATAN       | PUSKESMAS        | JUMLAH WUS<br>(15-39 TAHUN) | IMUNISASI Td PADA WUS |             |            |             |              |             |              |             |              |             |
|--------------------------|-----------------|------------------|-----------------------------|-----------------------|-------------|------------|-------------|--------------|-------------|--------------|-------------|--------------|-------------|
|                          |                 |                  |                             | Td1                   |             | Td2        |             | Td3          |             | Td4          |             | Td5          |             |
|                          |                 |                  |                             | JUMLAH                | %           | JUMLAH     | %           | JUMLAH       | %           | JUMLAH       | %           | JUMLAH       | %           |
| 1                        | 2               | 3                | 4                           | 5                     | 6           | 7          | 8           | 9            | 10          | 11           | 12          | 13           | 14          |
| 1                        | DUMAI KOTA      | DUMAI KOTA       | 11.900                      | 37                    | 0,31        | 98         | 0,82        | 208          | 1,75        | 365          | 3,07        | 485          | 4,08        |
| 2                        | DUMAI TIMUR     | JAYAMUKTI        | 20.428                      | 307                   | 1,50        | 168        | 0,82        | 168          | 0,82        | 195          | 0,95        | 147          | 0,72        |
| 3                        | DUMAI SELATAN   | BUMI AYU         | 10.957                      | 9                     | 0,08        | 102        | 0,93        | 441          | 4,02        | 289          | 2,64        | 321          | 2,93        |
| 4                        | 0               | BUKIT TIMAH      | 4.441                       | 1                     | 0,02        | 22         | 0,50        | 140          | 3,15        | 106          | 2,39        | 128          | 2,88        |
| 5                        | DUMAI BARAT     | DUMAI BARAT      | 5.952                       | 0                     | 0,00        | 1          | 0,02        | 26           | 0,44        | 60           | 1,01        | 99           | 1,66        |
| 6                        | 0               | PURNAMA          | 6.899                       | 0                     | 0,00        | 17         | 0,25        | 121          | 1,75        | 185          | 2,68        | 234          | 3,39        |
| 7                        | BUKIT KAPUR     | BUKIT KAPUR      | 7.197                       | 133                   | 1,85        | 123        | 1,71        | 78           | 1,08        | 11           | 0,15        | 0            | 0,00        |
| 8                        | 0               | BUKIT KAYU KAPUR | 8.134                       | 138                   | 1,70        | 26         | 0,32        | 37           | 0,45        | 142          | 1,75        | 493          | 6,06        |
| 9                        | MEDANG KAMPAI   | MEDANG KAMPAI    | 5.174                       | 27                    | 0,52        | 41         | 0,79        | 62           | 1,20        | 58           | 1,12        | 48           | 0,93        |
| 10                       | SUNGAI SEMBILAN | SUNGAI SEMBILAN  | 12.803                      | 18                    | 0,14        | 31         | 0,24        | 54           | 0,42        | 82           | 0,64        | 69           | 0,54        |
| <b>JUMLAH (KAB/KOTA)</b> |                 |                  | <b>93.885</b>               | <b>670</b>            | <b>0,71</b> | <b>629</b> | <b>0,67</b> | <b>1.335</b> | <b>1,42</b> | <b>1.493</b> | <b>1,59</b> | <b>2.024</b> | <b>2,16</b> |

Sumber: Bidang Kesehatan Masyarakat

TABEL 28

**JUMLAH IBU HAMIL YANG MENDAPATKAN DAN MENGONSUMSI TABLET TAMBAH DARAH (TTD) MENURUT KECAMATAN DAN PUSKESMAS  
KOTA DUMAI  
TAHUN 2023**

| NO                       | KECAMATAN       | PUSKESMAS        | JUMLAH IBU HAMIL | TTD (90 TABLET)            |              |                            |              |
|--------------------------|-----------------|------------------|------------------|----------------------------|--------------|----------------------------|--------------|
|                          |                 |                  |                  | IBU HAMIL YANG MENDAPATKAN | %            | IBU HAMIL YANG MENGONSUMSI | %            |
| 1                        | 2               | 3                | 4                | 5                          | 6            | 7                          | 8            |
| 1                        | DUMAI KOTA      | DUMAI KOTA       | 1.215            | 1.212                      | 99,75        | 1.195                      | 98,35        |
| 2                        | DUMAI TIMUR     | JAYAMUKTI        | 2.087            | 1.711                      | 81,98        | 1.688                      | 80,88        |
| 3                        | DUMAI SELATAN   | BUMI AYU         | 1.119            | 1.091                      | 97,50        | 1.091                      | 97,50        |
| 4                        | 0               | BUKIT TIMAH      | 454              | 441                        | 97,14        | 410                        | 90,31        |
| 5                        | DUMAI BARAT     | DUMAI BARAT      | 608              | 595                        | 97,86        | 591                        | 97,20        |
| 6                        | 0               | PURNAMA          | 705              | 625                        | 88,65        | 598                        | 84,82        |
| 7                        | BUKIT KAPUR     | BUKIT KAPUR      | 735              | 648                        | 88,16        | 657                        | 89,39        |
| 8                        | 0               | BUKIT KAYU KAPUR | 831              | 838                        | 100,84       | 813                        | 97,83        |
| 9                        | MEDANG KAMPAI   | MEDANG KAMPAI    | 528              | 486                        | 92,05        | 454                        | 85,98        |
| 10                       | SUNGAI SEMBILAN | SUNGAI SEMBILAN  | 1.308            | 1.386                      | 105,96       | 1.386                      | 105,96       |
| <b>JUMLAH (KAB/KOTA)</b> |                 |                  | <b>9.590</b>     | <b>9.033</b>               | <b>94,19</b> | <b>8.883</b>               | <b>92,63</b> |

Sumber: Bidang Kesehatan Masyarakat



TABEL 29

PESERTA KB AKTIF METODE MODERN MENURUT JENIS KONTRASEPSI, DAN PESERTA KB AKTIF MENGALAMI EFEK SAMPING, KOMPLIKASI KEGAGALAN DAN DROP OUT MENURUT KECAMATAN DAN PUSKESMAS  
KOTA DUMAI  
TAHUN 2023

| NO                | KECAMATAN       | PUSKESMAS        | JUMLAH PUS | PESERTA KB AKTIF METODE MODERN |       |        |       |        |       |      |      |     |      |     |      |        |       |     |       |        |       | EFEK SAMPING BER-KB | %     | KOMPLIKASI BER-KB | %    | KEGAGALAN BER-KB | %    | DROP OUT BER-KB | %    |
|-------------------|-----------------|------------------|------------|--------------------------------|-------|--------|-------|--------|-------|------|------|-----|------|-----|------|--------|-------|-----|-------|--------|-------|---------------------|-------|-------------------|------|------------------|------|-----------------|------|
|                   |                 |                  |            | KONDOM                         | %     | SUNTIK | %     | PIL    | %     | AKDR | %    | MOP | %    | MOW | %    | IMPLAN | %     | MAL | %     | JUMLAH | %     |                     |       |                   |      |                  |      |                 |      |
| 1                 | 2               | 3                | 4          | 5                              | 6     | 7      | 8     | 9      | 10    | 11   | 12   | 13  | 14   | 15  | 16   | 17     | 18    | 19  | 20    | 21     | 22    | 23                  | 24    | 25                | 26   | 27               | 28   | 29              | 30   |
| 1                 | DUMAI KOTA      | DUMAI KOTA       | 7.055      | 658                            | 13,27 | 2.431  | 49,01 | 1.064  | 21,45 | 45   | 0,91 | 0   | 0,00 | 0   | 0,00 | 89     | 1,79  | 673 | 13,57 | 4.960  | 70,30 | 27                  | 0,54  | 2                 | 0,04 | 0                | 0,00 | 0               | 0,00 |
| 2                 | DUMAI TIMUR     | JAYAMUKTI        | 12.111     | 1.664                          | 16,94 | 4.650  | 47,34 | 2.169  | 22,08 | 408  | 4,15 | 0   | 0,00 | 0   | 0,00 | 932    | 9,49  | 0   | 0,00  | 9.823  | 81,11 | 11                  | 0,11  | 0                 | 0,00 | 0                | 0,00 | 0               | 0,00 |
| 3                 | DUMAI SELATAN   | BUMI AYU         | 6.496      | 349                            | 10,40 | 1.478  | 44,03 | 1.211  | 36,07 | 156  | 4,65 | 0   | 0,00 | 0   | 0,00 | 163    | 4,86  | 0   | 0,00  | 3.357  | 51,68 | 188                 | 5,60  | 0                 | 0,00 | 2                | 0,06 | 14              | 0,42 |
| 4                 | 0               | BUKIT TIMAH      | 2.633      | 683                            | 31,22 | 700    | 31,99 | 720    | 32,91 | 1    | 0,05 | 0   | 0,00 | 0   | 0,00 | 84     | 3,84  | 0   | 0,00  | 2.188  | 83,10 | 0                   | 0,00  | 0                 | 0,00 | 0                | 0,00 | 4               | 0,18 |
| 5                 | DUMAI BARAT     | DUMAI BARAT      | 3.528      | 223                            | 8,16  | 1.329  | 48,61 | 839    | 30,69 | 169  | 6,18 | 0   | 0,00 | 0   | 0,00 | 174    | 6,36  | 0   | 0,00  | 2.734  | 77,49 | 0                   | 0,00  | 0                 | 0,00 | 0                | 0,00 | 0               | 0,00 |
| 6                 | 0               | PURNAMA          | 4.090      | 35                             | 1,17  | 1.592  | 53,17 | 1.295  | 43,25 | 7    | 0,23 | 0   | 0,00 | 0   | 0,00 | 65     | 2,17  | 0   | 0,00  | 2.994  | 73,20 | 649                 | 21,68 | 0                 | 0,00 | 20               | 0,57 | 49              | 1,64 |
| 7                 | BUKIT KAPUR     | BUKIT KAPUR      | 4.267      | 270                            | 13,71 | 694    | 35,25 | 681    | 34,59 | 86   | 4,37 | 0   | 0,00 | 0   | 0,00 | 238    | 12,09 | 0   | 0,00  | 1.969  | 46,14 | 0                   | 0,00  | 3                 | 0,15 | 0                | 0,00 | 0               | 0,00 |
| 8                 | 0               | BUKIT KAYU KAPUR | 4.822      | 260                            | 6,06  | 3.003  | 70,02 | 616    | 14,36 | 73   | 1,70 | 0   | 0,00 | 0   | 0,00 | 254    | 5,92  | 83  | 1,94  | 4.289  | 88,95 | 449                 | 10,47 | 0                 | 0,00 | 0                | 0,00 | 97              | 2,26 |
| 9                 | MEDANG KAMPAI   | MEDANG KAMPAI    | 3.068      | 405                            | 20,21 | 917    | 45,76 | 660    | 32,93 | 3    | 0,15 | 0   | 0,00 | 0   | 0,00 | 19     | 0,95  | 0   | 0,00  | 2.004  | 65,32 | 147                 | 7,34  | 0                 | 0,00 | 0                | 0,00 | 0               | 0,00 |
| 10                | SUNGAI SEMBILAN | SUNGAI SEMBILAN  | 7.590      | 133                            | 6,16  | 895    | 41,47 | 962    | 44,58 | 40   | 1,85 | 0   | 0,00 | 0   | 0,00 | 128    | 5,93  | 0   | 0,00  | 2.158  | 28,43 | 0                   | 0,00  | 0                 | 0,00 | 0                | 0,00 | 14              | 0,65 |
| JUMLAH (KAB/KOTA) |                 |                  | 55.660     | 4.680                          | 12,83 | 17.689 | 48,49 | 10.217 | 28,01 | 988  | 2,71 | 0   | 0,00 | 0   | 0,00 | 2.146  | 5,88  | 756 | 2,07  | 36.476 | 65,53 | 1.471               | 4,03  | 5                 | 0,01 | 22               | 0,06 | 178             | 0,49 |

Sumber: Bidang Kesehatan Masyarakat  
Keterangan:  
AKDR: Alat Kontrasepsi Dalam Rahim  
MOP : Metode Operasi Pria  
MOW : Metode Operasi Wanita

TABEL 30

**PASANGAN USIA SUBUR (PUS) DENGAN STATUS 4 TERLALU (4T) DAN ALKI YANG MENJADI PESERTA KB AKTIF  
MENURUT KECAMATAN, DAN PUSKESMAS  
KOTA DUMAI  
TAHUN 2023**

| NO                       | KECAMATAN       | PUSKESMAS        | JUMLAH PUS    | PUS 4T   | %           | PUS 4T PADA KB AKTIF | %              | PUS ALKI | %           | PUS ALKI PADA KB AKTIF | %              |
|--------------------------|-----------------|------------------|---------------|----------|-------------|----------------------|----------------|----------|-------------|------------------------|----------------|
| 1                        | 2               | 3                | 4             | 5        | 6           | 7                    | 8              | 9        | 10          | 11                     | 12             |
| 1                        | DUMAI KOTA      | DUMAI KOTA       | 7.055         | 0        | 0,00        | 0                    | #DIV/0!        | 0        | 0,00        | 0                      | #DIV/0!        |
| 2                        | DUMAI TIMUR     | JAYAMUKTI        | 12.111        | 0        | 0,00        | 0                    | #DIV/0!        | 0        | 0,00        | 0                      | #DIV/0!        |
| 3                        | DUMAI SELATAN   | BUMI AYU         | 6.496         | 0        | 0,00        | 0                    | #DIV/0!        | 0        | 0,00        | 0                      | #DIV/0!        |
| 4                        | 0               | BUKIT TIMAH      | 2.633         | 0        | 0,00        | 0                    | #DIV/0!        | 0        | 0,00        | 0                      | #DIV/0!        |
| 5                        | DUMAI BARAT     | DUMAI BARAT      | 3.528         | 0        | 0,00        | 0                    | #DIV/0!        | 0        | 0,00        | 0                      | #DIV/0!        |
| 6                        | 0               | PURNAMA          | 4.090         | 0        | 0,00        | 0                    | #DIV/0!        | 0        | 0,00        | 0                      | #DIV/0!        |
| 7                        | BUKIT KAPUR     | BUKIT KAPUR      | 4.267         | 0        | 0,00        | 0                    | #DIV/0!        | 0        | 0,00        | 0                      | #DIV/0!        |
| 8                        | 0               | BUKIT KAYU KAPUR | 4.822         | 0        | 0,00        | 0                    | #DIV/0!        | 0        | 0,00        | 0                      | #DIV/0!        |
| 9                        | MEDANG KAMPAI   | MEDANG KAMPAI    | 3.068         | 0        | 0,00        | 0                    | #DIV/0!        | 0        | 0,00        | 0                      | #DIV/0!        |
| 10                       | SUNGAI SEMBILAN | SUNGAI SEMBILAN  | 7.590         | 0        | 0,00        | 0                    | #DIV/0!        | 0        | 0,00        | 0                      | #DIV/0!        |
| <b>JUMLAH (KAB/KOTA)</b> |                 |                  | <b>55.660</b> | <b>0</b> | <b>0,00</b> | <b>0</b>             | <b>#DIV/0!</b> | <b>0</b> | <b>0,00</b> | <b>0</b>               | <b>#DIV/0!</b> |

Sumber: Bidang Kesehatan Masyarakat

Keterangan :

ALKI : Anemia, LiLA<23,5, Penyakit Kronis, dan IMS

4 Terlalu (4T), yaitu : 1) berusia kurang dari 20 tahun; 2) berusia lebih dari 35 tahun; 3) telah memiliki anak hidup lebih dari 3 orang; anak dengan lainnya kurang dari 2 tahun, atau 4) jarak kelahiran antara satu

TABEL 31

**CAKUPAN DAN PROPORSI PESERTA KB PASCA PERSALINAN MENURUT JENIS KONTRASEPSI, KECAMATAN, DAN PUSKESMAS  
KOTA DUMAI  
TAHUN 2023**

| NO                       | KECAMATAN       | PUSKESMAS        | JUMLAH IBU BERSALIN | PESERTA KB PASCA PERSALINAN |             |              |              |              |              |            |             |          |             |           |             |            |             |            |             |              |              |
|--------------------------|-----------------|------------------|---------------------|-----------------------------|-------------|--------------|--------------|--------------|--------------|------------|-------------|----------|-------------|-----------|-------------|------------|-------------|------------|-------------|--------------|--------------|
|                          |                 |                  |                     | KONDOM                      | %           | SUNTIK       | %            | PIL          | %            | AKDR       | %           | MOP      | %           | MOW       | %           | IMPLAN     | %           | MAL        | %           | JUMLAH       | %            |
| 1                        | 2               | 3                | 4                   | 5                           | 6           | 7            | 8            | 9            | 10           | 11         | 12          | 13       | 14          | 15        | 16          | 17         | 18          | 19         | 20          | 21           | 22           |
| 1                        | DUMAI KOTA      | DUMAI KOTA       | 1.160               | 66                          | 7,87        | 365          | 43,50        | 141          | 16,81        | 9          | 1,07        | 0        | 0,00        | 5         | 0,60        | 10         | 1,19        | 243        | 28,96       | 839          | 72,33        |
| 2                        | DUMAI TIMUR     | JAYAMUKTI        | 1.992               | 223                         | 14,29       | 724          | 46,38        | 449          | 28,76        | 35         | 2,24        | 0        | 0,00        | 0         | 0,00        | 130        | 8,33        | 0          | 0,00        | 1.561        | 78,36        |
| 3                        | DUMAI SELATAN   | BUMI AYU         | 1.068               | 35                          | 4,56        | 446          | 58,15        | 275          | 35,85        | 2          | 0,26        | 0        | 0,00        | 9         | 1,17        | 0          | 0,00        | 0          | 0,00        | 767          | 71,82        |
| 4                        | 0               | BUKIT TIMAH      | 433                 | 48                          | 20,51       | 113          | 48,29        | 57           | 24,36        | 0          | 0,00        | 0        | 0,00        | 0         | 0,00        | 16         | 6,84        | 0          | 0,00        | 234          | 54,04        |
| 5                        | DUMAI BARAT     | DUMAI BARAT      | 580                 | 0                           | 0,00        | 197          | 46,90        | 68           | 16,19        | 86         | 20,48       | 0        | 0,00        | 0         | 0,00        | 69         | 16,43       | 0          | 0,00        | 420          | 72,41        |
| 6                        | 0               | PURNAMA          | 673                 | 12                          | 2,54        | 369          | 78,01        | 82           | 17,34        | 1          | 0,21        | 0        | 0,00        | 0         | 0,00        | 9          | 1,90        | 0          | 0,00        | 473          | 70,28        |
| 7                        | BUKIT KAPUR     | BUKIT KAPUR      | 702                 | 58                          | 11,55       | 226          | 45,02        | 146          | 29,08        | 27         | 5,38        | 0        | 0,00        | 0         | 0,00        | 45         | 8,96        | 0          | 0,00        | 502          | 71,51        |
| 8                        | 0               | BUKIT KAYU KAPUR | 793                 | 51                          | 10,30       | 249          | 50,30        | 82           | 16,57        | 10         | 2,02        | 0        | 0,00        | 13        | 2,63        | 13         | 2,63        | 77         | 15,56       | 495          | 62,42        |
| 9                        | MEDANG KAMPAI   | MEDANG KAMPAI    | 505                 | 99                          | 18,17       | 238          | 43,67        | 181          | 33,21        | 0          | 0,00        | 0        | 0,00        | 0         | 0,00        | 27         | 4,95        | 0          | 0,00        | 545          | 107,92       |
| 10                       | SUNGAI SEMBILAN | SUNGAI SEMBILAN  | 1.248               | 16                          | 3,42        | 190          | 40,60        | 177          | 37,82        | 5          | 1,07        | 0        | 0,00        | 0         | 0,00        | 80         | 17,09       | 0          | 0,00        | 468          | 37,50        |
| <b>JUMLAH (KAB/KOTA)</b> |                 |                  | <b>9.154</b>        | <b>608</b>                  | <b>9,64</b> | <b>3.117</b> | <b>49,44</b> | <b>1.658</b> | <b>26,30</b> | <b>175</b> | <b>2,78</b> | <b>0</b> | <b>0,00</b> | <b>27</b> | <b>0,43</b> | <b>399</b> | <b>6,33</b> | <b>320</b> | <b>5,08</b> | <b>6.304</b> | <b>68,87</b> |

Sumber: Bidang Kesehatan Masyarakat



TABEL 32

**JUMLAH DAN PERSENTASE KOMPLIKASI KEBIDANAN  
MENURUT JENIS KELAMIN, KECAMATAN, DAN PUSKESMAS  
KOTA DUMAI  
TAHUN 2023**

| NO                       | KECAMATAN       | PUSKESMAS        | JUMLAH IBU HAMIL | PERKIRAAN BUMIL DENGAN KOMPLIKASI KEBIDANAN | BUMIL DENGAN KOMPLIKASI KEBIDANAN YANG DITANGANI |              | JUMLAH KOMPLIKASI KEBIDANAN |           |            |              |          |                 |                         |                  |          |          |                  | JUMLAH KOMPLIKASI DALAM KEHAMILAN | JUMLAH KOMPLIKASI DALAM PERSALINAN | JUMLAH KOMPLIKASI PASCA PERSALINAN (NIFAS) |
|--------------------------|-----------------|------------------|------------------|---|--|--------------|-----------------------------|-----------|------------|--------------|----------|-----------------|-------------------------|------------------|----------|----------|------------------|-----------------------------------|------------------------------------|--|
|                          |                 |                  |                  |   | JUMLAH   | %            | KURANG ENERGI KRONIS (KEK)  | ANEMIA    | PERDARAHAN | TUBERKULOSIS | MALARIA  | INFEKSI LAINNYA | PREKLAMPSIA / EKLAMPSIA | DIABETES MELITUS | JANTUNG  | COVID-19 | PENYEBAB LAINNYA |                                   |                                    |  |
|                          |                 |                  |                  |   |  |              |                             |           |            |              |          |                 |                         |                  |          |          |                  |                                   |                                    |  |
| 1                        | DUMAI KOTA      | DUMAI KOTA       | 1.215            | 243   | 142  | 58,44        | 15                          | 4         | 41         | 0            | 0        | 1               | 20                      | 0                | 0        | 0        | 61               | 117                               | 21                                 | 4  |
| 2                        | DUMAI TIMUR     | JAYAMUKTI        | 2.087            | 417   | 172  | 41,21        | 11                          | 6         | 6          | 0            | 0        | 1               | 20                      | 5                | 2        | 0        | 121              | 149                               | 22                                 | 1  |
| 3                        | DUMAI SELATAN   | BUMI AYU         | 1.119            | 224   | 218  | 97,41        | 41                          | 15        | 3          | 1            | 0        | 2               | 15                      | 1                | 0        | 0        | 140              | 201                               | 15                                 | 2  |
| 4                        | 0               | BUKIT TIMAH      | 454              | 91  | 51   | 56,17        | 0                           | 0         | 2          | 1            | 0        | 0               | 6                       | 1                | 0        | 0        | 1                | 10                                | 0                                  | 1  |
| 5                        | DUMAI BARAT     | DUMAI BARAT      | 608              | 122   | 52   | 42,76        | 24                          | 28        | 0          | 0            | 0        | 0               | 0                       | 0                | 0        | 0        | 0                | 52                                | 0                                  | 0  |
| 6                        | 0               | PURNAMA          | 705              | 141   | 73   | 51,77        | 2                           | 2         | 16         | 0            | 0        | 0               | 25                      | 1                | 0        | 0        | 27               | 52                                | 21                                 | 0  |
| 7                        | BUKIT KAPUR     | BUKIT KAPUR      | 735              | 147   | 86   | 58,50        | 16                          | 9         | 5          | 0            | 0        | 0               | 11                      | 0                | 0        | 0        | 45               | 56                                | 30                                 | 0  |
| 8                        | 0               | BUKIT KAYU KAPUR | 831              | 166   | 141  | 84,84        | 10                          | 1         | 1          | 0            | 0        | 0               | 7                       | 1                | 0        | 0        | 121              | 123                               | 18                                 | 0  |
| 9                        | MEDANG KAMPAI   | MEDANG KAMPAI    | 528              | 106   | 64   | 60,61        | 0                           | 1         | 0          | 0            | 0        | 0               | 7                       | 1                | 1        | 0        | 54               | 30                                | 34                                 | 0  |
| 10                       | SUNGAI SEMBILAN | SUNGAI SEMBILAN  | 1.308            | 262   | 136  | 51,99        | 23                          | 0         | 4          | 0            | 0        | 3               | 12                      | 0                | 0        | 0        | 94               | 97                                | 37                                 | 2  |
| <b>JUMLAH (KAB/KOTA)</b> |                 |                  | <b>9.590</b>     | <b>1.918</b>                                | <b>1.135</b>                                     | <b>59,18</b> | <b>142</b>                  | <b>66</b> | <b>78</b>  | <b>2</b>     | <b>0</b> | <b>7</b>        | <b>123</b>              | <b>10</b>        | <b>3</b> | <b>0</b> | <b>664</b>       | <b>887</b>                        | <b>198</b>                         | <b>10</b>                                  |

Sumber: Bidang Kesehatan Masyarakat

TABEL 33

**JUMLAH DAN PERSENTASE KOMPLIKASI NEONATAL  
MENURUT JENIS KELAMIN, KECAMATAN, DAN PUSKESMAS  
KOTA DUMAI  
TAHUN 2023**

| NO                       | KECAMATAN       | PUSKESMAS        | JUMLAH LAHIR HIDUP |              |              | PERKIRAAN NEONATAL KOMPLIKASI |            |              | JUMLAH KOMPLIKASI PADA NEONATUS |             |            |             |          |             |                    |             |                     |             |          |             |           |             |            |              |
|--------------------------|-----------------|------------------|--------------------|--------------|--------------|-------------------------------|------------|--------------|---------------------------------|-------------|------------|-------------|----------|-------------|--------------------|-------------|---------------------|-------------|----------|-------------|-----------|-------------|------------|--------------|
|                          |                 |                  | L                  | P            | L + P        | L                             | P          | L + P        | BBLR                            |             | ASFIKSIA   |             | INFEKSI  |             | TETANUS NEONATORUM |             | KELAINAN KONGENITAL |             | COVID-19 |             | LAIN-LAIN |             | TOTAL      |              |
|                          |                 |                  |                    |              |              |                               |            |              | JUMLAH                          | %           | JUMLAH     | %           | JUMLAH   | %           | JUMLAH             | %           | JUMLAH              | %           | JUMLAH   | %           | JUMLAH    | %           | JUMLAH     | %            |
| 1                        | 2               | 3                | 4                  | 5            | 6            | 7                             | 8          | 9            | 10                              | 11          | 12         | 13          | 14       | 15          | 16                 | 17          | 18                  | 19          | 20       | 21          | 22        | 23          | 24         | 25           |
| 1                        | DUMAI KOTA      | DUMAI KOTA       | 562                | 543          | 1.105        | 84                            | 81         | 166          | 11                              | 6,64        | 7          | 4,22        | 0        | 0,00        | 0                  | 0,00        | 1                   | 0,60        | 0        | 0,00        | 11        | 6,64        | 30         | 18,10        |
| 2                        | DUMAI TIMUR     | JAYAMUKTI        | 973                | 924          | 1.897        | 146                           | 139        | 285          | 19                              | 6,68        | 9          | 3,16        | 0        | 0,00        | 0                  | 0,00        | 0                   | 0,00        | 0        | 0,00        | 6         | 2,11        | 34         | 11,95        |
| 3                        | DUMAI SELATAN   | BUMI AYU         | 521                | 496          | 1.017        | 78                            | 74         | 153          | 15                              | 9,83        | 3          | 1,97        | 0        | 0,00        | 0                  | 0,00        | 0                   | 0,00        | 0        | 0,00        | 1         | 0,66        | 19         | 12,45        |
| 4                        | 0               | BUKIT TIMAH      | 211                | 201          | 412          | 32                            | 30         | 62           | 14                              | 22,65       | 2          | 3,24        | 0        | 0,00        | 0                  | 0,00        | 0                   | 0,00        | 0        | 0,00        | 0         | 0,00        | 16         | 25,89        |
| 5                        | DUMAI BARAT     | DUMAI BARAT      | 282                | 271          | 553          | 42                            | 41         | 83           | 10                              | 12,06       | 9          | 10,85       | 0        | 0,00        | 0                  | 0,00        | 1                   | 1,21        | 0        | 0,00        | 13        | 15,67       | 33         | 39,78        |
| 6                        | 0               | PURNAMA          | 327                | 314          | 641          | 49                            | 47         | 96           | 8                               | 8,32        | 6          | 6,24        | 0        | 0,00        | 0                  | 0,00        | 2                   | 2,08        | 0        | 0,00        | 0         | 0,00        | 16         | 16,64        |
| 7                        | BUKIT KAPUR     | BUKIT KAPUR      | 341                | 327          | 668          | 51                            | 49         | 100          | 2                               | 2,00        | 77         | 76,85       | 0        | 0,00        | 0                  | 0,00        | 0                   | 0,00        | 0        | 0,00        | 0         | 0,00        | 79         | 78,84        |
| 8                        | 0               | BUKIT KAYU KAPUR | 393                | 362          | 755          | 59                            | 54         | 113          | 1                               | 0,88        | 0          | 0,00        | 0        | 0,00        | 0                  | 0,00        | 0                   | 0,00        | 0        | 0,00        | 0         | 0,00        | 1          | 0,88         |
| 9                        | MEDANG KAMPAI   | MEDANG KAMPAI    | 249                | 232          | 481          | 37                            | 35         | 72           | 7                               | 9,70        | 0          | 0,00        | 0        | 0,00        | 0                  | 0,00        | 0                   | 0,00        | 0        | 0,00        | 0         | 0,00        | 7          | 9,70         |
| 10                       | SUNGAI SEMBILAN | SUNGAI SEMBILAN  | 620                | 569          | 1.189        | 93                            | 85         | 178          | 2                               | 1,12        | 1          | 0,56        | 1        | 0,56        | 0                  | 0,00        | 1                   | 0,56        | 0        | 0,00        | 0         | 0,00        | 5          | 2,80         |
| <b>JUMLAH (KAB/KOTA)</b> |                 |                  | <b>4.479</b>       | <b>4.239</b> | <b>8.718</b> | <b>672</b>                    | <b>636</b> | <b>1.308</b> | <b>89</b>                       | <b>6,81</b> | <b>114</b> | <b>8,72</b> | <b>1</b> | <b>0,08</b> | <b>0</b>           | <b>0,00</b> | <b>5</b>            | <b>0,38</b> | <b>0</b> | <b>0,00</b> | <b>31</b> | <b>2,37</b> | <b>240</b> | <b>18,35</b> |

Sumber: Bidang Kesehatan Masyarakat

TABEL 34

**JUMLAH KEMATIAN NEONATAL, POST NEONATAL, BAYI, DAN BALITA MENURUT JENIS KELAMIN, KECAMATAN, DAN PUSKESMAS  
KOTA DUMAI  
TAHUN 2023**

| NO                                 | KECAMATAN       | PUSKESMAS        | JUMLAH KEMATIAN |               |              |             |              |             |               |              |             |              |                         |               |              |             |              |
|------------------------------------|-----------------|------------------|-----------------|---------------|--------------|-------------|--------------|-------------|---------------|--------------|-------------|--------------|-------------------------|---------------|--------------|-------------|--------------|
|                                    |                 |                  | LAKI - LAKI     |               |              |             |              | PEREMPUAN   |               |              |             |              | LAKI - LAKI + PEREMPUAN |               |              |             |              |
|                                    |                 |                  | NEONATAL        | POST NEONATAL | BALITA       |             |              | NEONATAL    | POST NEONATAL | BALITA       |             |              | NEONATAL                | POST NEONATAL | BALITA       |             |              |
|                                    |                 |                  |                 |               | BAYI         | ANAK BALITA | JUMLAH TOTAL |             |               | BAYI         | ANAK BALITA | JUMLAH TOTAL |                         |               | BAYI         | ANAK BALITA | JUMLAH TOTAL |
| 1                                  | 2               | 3                | 4               | 5             | 6            | 7           | 8            | 9           | 10            | 11           | 14          | 15           | 16                      | 17            | 18           | 21          | 22           |
| 1                                  | DUMAI KOTA      | DUMAI KOTA       | 3               | 3             | 6            | 3           | 9            | 4           | 2             | 6            | 2           | 8            | 7                       | 5             | 12           | 5           | 17           |
| 2                                  | DUMAI TIMUR     | JAYAMUKTI        | 6               | 2             | 8            | 2           | 10           | 6           | 7             | 13           | 1           | 14           | 12                      | 9             | 21           | 3           | 24           |
| 3                                  | DUMAI SELATAN   | BUMI AYU         | 5               | 1             | 6            | 0           | 6            | 5           | 0             | 5            | 2           | 7            | 10                      | 1             | 11           | 2           | 13           |
| 4                                  | 0               | BUKIT TIMAH      | 1               | 0             | 1            | 0           | 1            | 1           | 1             | 2            | 0           | 2            | 2                       | 1             | 3            | 0           | 3            |
| 5                                  | DUMAI BARAT     | DUMAI BARAT      | 1               | 0             | 1            | 2           | 3            | 0           | 3             | 3            | 1           | 4            | 1                       | 3             | 4            | 3           | 7            |
| 6                                  | 0               | PURNAMA          | 7               | 1             | 8            | 0           | 8            | 0           | 0             | 0            | 2           | 2            | 7                       | 1             | 8            | 2           | 10           |
| 7                                  | BUKIT KAPUR     | BUKIT KAPUR      | 5               | 1             | 6            | 0           | 6            | 4           | 3             | 7            | 2           | 9            | 9                       | 4             | 13           | 2           | 15           |
| 8                                  | 0               | BUKIT KAYU KAPUR | 4               | 0             | 4            | 0           | 4            | 1           | 3             | 4            | 0           | 4            | 5                       | 3             | 8            | 0           | 8            |
| 9                                  | MEDANG KAMPAI   | MEDANG KAMPAI    | 2               | 1             | 3            | 0           | 3            | 0           | 0             | 0            | 1           | 1            | 2                       | 1             | 3            | 1           | 4            |
| 10                                 | SUNGAI SEMBILAN | SUNGAI SEMBILAN  | 8               | 1             | 9            | 0           | 9            | 4           | 3             | 7            | 0           | 7            | 12                      | 4             | 16           | 0           | 16           |
| JUMLAH (KAB/KOTA)                  |                 |                  | 42              | 10            | 52           | 7           | 59           | 25          | 22            | 47           | 11          | 58           | 67                      | 32            | 99           | 18          | 117          |
| <b>ANGKA KEMATIAN (DILAPORKAN)</b> |                 |                  | <b>9,38</b>     |               | <b>11,61</b> | <b>1,56</b> | <b>13,17</b> | <b>5,90</b> |               | <b>11,09</b> | <b>2,59</b> | <b>13,68</b> | <b>7,69</b>             |               | <b>11,36</b> | <b>2,06</b> | <b>13,42</b> |

Sumber: Bidang Kesehatan Masyarakat

Keterangan : - Angka Kematian (dilaporkan) tersebut di atas belum tentu menggambarkan AKN/AKB/AKABA yang sebenarnya di populasi



TABEL 35

**JUMLAH KEMATIAN NEONATAL DAN POST NEONATAL MENURUT PENYEBAB UTAMA, KECAMATAN, DAN PUSKESMAS  
KOTA DUMAI  
TAHUN 2023**

| NO                       | KECAMATAN       | PUSKESMAS        | PENYEBAB KEMATIAN NEONATAL (0-28 HARI) |           |                       |          |                        |          |   |           | PENYEBAB KEMATIAN POST NEONATAL (29 HARI-11 BULAN) |           |          |                                   |                                  |            |                   |                   |           |
|--------------------------|-----------------|------------------|--|-----------|-----------------------|----------|------------------------|----------|---|-----------|--|-----------|----------|-----------------------------------|----------------------------------|------------|-------------------|-------------------|-----------|
|                          |                 |                  | BBLR DAN<br>PREMATURITAS               | ASFIKZIA  | TETANUS<br>NEONATORUM | INFEKSI  | KELAINAN<br>KONGENITAL | COVID-19 | KELAINAN<br>CARDIOVASKULAR<br>DAN RESPIRATORI | LAIN-LAIN | KONDISI<br>PERINATAL                               | PNEUMONIA | DIARE    | KELAINAN<br>KONGENITAL<br>JANTUNG | KELAINAN<br>KONGENITAL<br>LANNYA | MENINGITIS | PENYAKIT<br>SARAF | DEMAM<br>BERDARAH | LAIN-LAIN |
| 1                        | 2               | 3                | 4                                      | 5         | 6                     | 7        | 8                      | 9        | 10  | 11        | 12   | 13        | 14       | 15                                | 16                               | 17         | 18                | 19                | 20        |
| 1                        | DUMAI KOTA      | DUMAI KOTA       | 3                                      | 2         | 0                     | 2        | 0                      | 0        | 0   | 0         | 2  | 0         | 0        | 0                                 | 0                                | 0          | 0                 | 0                 | 3         |
| 2                        | DUMAI TIMUR     | JAYAMUKTI        | 1                                      | 4         | 0                     | 1        | 2                      | 0        | 1   | 3         | 3  | 0         | 0        | 1                                 | 1                                | 0          | 0                 | 0                 | 4         |
| 3                        | DUMAI SELATAN   | BUMI AYU         | 6                                      | 3         | 0                     | 1        | 0                      | 0        | 0   | 0         | 1  | 0         | 0        | 0                                 | 0                                | 0          | 0                 | 0                 | 0         |
| 4                        | 0               | BUKIT TIMAH      | 2                                      | 0         | 0                     | 0        | 0                      | 0        | 0   | 0         | 0  | 1         | 0        | 0                                 | 0                                | 0          | 0                 | 0                 | 0         |
| 5                        | DUMAI BARAT     | DUMAI BARAT      | 0                                      | 1         | 0                     | 0        | 0                      | 0        | 0   | 0         | 1  | 0         | 0        | 0                                 | 1                                | 0          | 0                 | 0                 | 1         |
| 6                        | 0               | PURNAMA          | 2                                      | 1         | 0                     | 0        | 2                      | 0        | 1   | 1         | 0  | 0         | 0        | 0                                 | 1                                | 0          | 0                 | 0                 | 0         |
| 7                        | BUKIT KAPUR     | BUKIT KAPUR      | 6                                      | 2         | 0                     | 0        | 1                      | 0        | 0   | 0         | 2  | 0         | 2        | 0                                 | 1                                | 0          | 0                 | 0                 | 1         |
| 8                        | 0               | BUKIT KAYU KAPUR | 4                                      | 0         | 0                     | 0        | 1                      | 0        | 0   | 0         | 0  | 0         | 1        | 0                                 | 0                                | 0          | 0                 | 0                 | 1         |
| 9                        | MEDANG KAMPAI   | MEDANG KAMPAI    | 2                                      | 0         | 0                     | 0        | 0                      | 0        | 0   | 0         | 0  | 0         | 0        | 0                                 | 0                                | 0          | 0                 | 0                 | 0         |
| 10                       | SUNGAI SEMBILAN | SUNGAI SEMBILAN  | 3                                      | 5         | 0                     | 1        | 2                      | 0        | 1   | 0         | 1  | 1         | 0        | 0                                 | 0                                | 0          | 0                 | 0                 | 2         |
| <b>JUMLAH (KAB/KOTA)</b> |                 |                  | <b>29</b>                              | <b>18</b> | <b>0</b>              | <b>5</b> | <b>8</b>               | <b>0</b> | <b>3</b>                                      | <b>4</b>  | <b>10</b>  | <b>2</b>  | <b>3</b> | <b>1</b>                          | <b>4</b>                         | <b>0</b>   | <b>0</b>          | <b>0</b>          | <b>12</b> |

Sumber: Bidang Kesehatan Masyarakat

TABEL 36

**JUMLAH KEMATIAN ANAK BALITA MENURUT PENYEBAB UTAMA, KECAMATAN, DAN PUSKESMAS  
KOTA DUMAI  
TAHUN 2023**

| NO                       | KECAMATAN       | PUSKESMAS        | PENYEBAB KEMATIAN ANAK BALITA (12-59 BULAN) |                |           |                             |          |                |                             |                               |                 |          |           |
|--------------------------|-----------------|------------------|---|----------------|-----------|-----------------------------|----------|----------------|-----------------------------|-------------------------------|-----------------|----------|-----------|
|                          |                 |                  | DIARE                                       | DEMAM BERDARAH | PNEUMONIA | KELAINAN KONGENITAL JANTUNG | PD3I     | PENYAKIT SARAF | KELAINAN KONGENITAL LAINNYA | TENGGELEM, CEDERA, KECELAKAAN | INFEKSI PARASIT | COVID-19 | LAIN-LAIN |
| 1                        | 2               | 3                | 4   | 5              | 6         | 7                           | 8        | 9              | 10                          | 11                            | 12              | 13       | 14        |
| 1                        | DUMAI KOTA      | DUMAI KOTA       | 1   | 0              | 1         | 0                           | 0        | 0              | 0                           | 0                             | 0               | 0        | 3         |
| 2                        | DUMAI TIMUR     | JAYAMUKTI        | 1   | 0              | 1         | 0                           | 0        | 0              | 0                           | 0                             | 0               | 0        | 2         |
| 3                        | DUMAI SELATAN   | BUMI AYU         | 0   | 0              | 0         | 0                           | 0        | 0              | 0                           | 0                             | 0               | 0        | 2         |
| 4                        | 0               | BUKIT TIMAH      | 0   | 0              | 0         | 0                           | 0        | 0              | 0                           | 0                             | 0               | 0        | 0         |
| 5                        | DUMAI BARAT     | DUMAI BARAT      | 0   | 0              | 0         | 0                           | 0        | 0              | 0                           | 0                             | 0               | 0        | 2         |
| 6                        | 0               | PURNAMA          | 0   | 1              | 0         | 0                           | 0        | 0              | 0                           | 0                             | 0               | 0        | 1         |
| 7                        | BUKIT KAPUR     | BUKIT KAPUR      | 0   | 0              | 0         | 0                           | 0        | 0              | 0                           | 0                             | 0               | 0        | 2         |
| 8                        | 0               | BUKIT KAYU KAPUR | 0   | 0              | 0         | 0                           | 0        | 0              | 0                           | 0                             | 0               | 0        | 0         |
| 9                        | MEDANG KAMPAI   | MEDANG KAMPAI    | 0   | 0              | 0         | 0                           | 0        | 0              | 0                           | 0                             | 0               | 0        | 1         |
| 10                       | SUNGAI SEMBILAN | SUNGAI SEMBILAN  | 0   | 0              | 0         | 0                           | 0        | 0              | 0                           | 0                             | 0               | 0        | 0         |
| <b>JUMLAH (KAB/KOTA)</b> |                 |                  | <b>2</b>                                    | <b>1</b>       | <b>2</b>  | <b>0</b>                    | <b>0</b> | <b>0</b>       | <b>0</b>                    | <b>0</b>                      | <b>0</b>        | <b>0</b> | <b>13</b> |

Sumber: Bidang Kesehatan Masyarakat

TABEL 37

**BAYI BERAT BADAN LAHIR RENDAH (BBLR) DAN PREMATUR MENURUT JENIS KELAMIN, KECAMATAN, DAN PUSKESMAS  
KOTA DUMAI  
TAHUN 2023**

| NO                       | KECAMATAN       | PUSKESMAS        | JUMLAH LAHIR HIDUP |              |              | BAYI BARU LAHIR DITIMBANG |              |              |              |              |              | BAYI BBLR |             |           |             |           |             | PREMATUR |             |          |             |           |             |
|--------------------------|-----------------|------------------|--------------------|--------------|--------------|---------------------------|--------------|--------------|--------------|--------------|--------------|-----------|-------------|-----------|-------------|-----------|-------------|----------|-------------|----------|-------------|-----------|-------------|
|                          |                 |                  |                    |              |              | L                         |              | P            |              | L + P        |              | L         |             | P         |             | L + P     |             | L        |             | P        |             | L + P     |             |
|                          |                 |                  | L                  | P            | L + P        | JUMLAH                    | %            | JUMLAH       | %            | JUMLAH       | %            | JUMLAH    | %           | JUMLAH    | %           | JUMLAH    | %           | JUMLAH   | %           | JUMLAH   | %           | JUMLAH    | %           |
| 1                        | 2               | 3                | 4                  | 5            | 6            | 7                         | 8            | 9            | 10           | 11           | 12           | 13        | 14          | 15        | 16          | 17        | 18          | 19       | 20          | 21       | 22          | 23        | 24          |
| 1                        | DUMAI KOTA      | DUMAI KOTA       | 562                | 543          | 1.105        | 589                       | 104,80       | 554          | 102,03       | 1.143        | 103,44       | 5         | 0,85        | 6         | 1,08        | 11        | 0,96        | 0        | 0,00        | 1        | 0,18        | 1         | 0,09        |
| 2                        | DUMAI TIMUR     | JAYAMUKTI        | 973                | 924          | 1.897        | 805                       | 82,73        | 818          | 88,53        | 1.623        | 85,56        | 10        | 1,24        | 9         | 1,10        | 19        | 1,17        | 3        | 0,31        | 3        | 0,32        | 6         | 0,32        |
| 3                        | DUMAI SELATAN   | BUMI AYU         | 521                | 496          | 1.017        | 522                       | 100,19       | 525          | 105,85       | 1.047        | 102,95       | 9         | 1,72        | 6         | 1,14        | 15        | 1,43        | 0        | 0,00        | 0        | 0,00        | 0         | 0,00        |
| 4                        | 0               | BUKIT TIMAH      | 211                | 201          | 412          | 210                       | 99,53        | 197          | 98,01        | 407          | 98,79        | 4         | 1,90        | 10        | 5,08        | 14        | 3,44        | 0        | 0,00        | 1        | 0,50        | 1         | 0,24        |
| 5                        | DUMAI BARAT     | DUMAI BARAT      | 282                | 271          | 553          | 313                       | 110,99       | 257          | 94,83        | 570          | 103,07       | 8         | 2,56        | 2         | 0,78        | 10        | 1,75        | 0        | 0,00        | 0        | 0,00        | 0         | 0,00        |
| 6                        | 0               | PURNAMA          | 327                | 314          | 641          | 312                       | 95,41        | 300          | 95,54        | 612          | 95,48        | 4         | 1,28        | 4         | 1,33        | 8         | 1,31        | 0        | 0,00        | 2        | 0,64        | 2         | 0,31        |
| 7                        | BUKIT KAPUR     | BUKIT KAPUR      | 341                | 327          | 668          | 317                       | 92,96        | 285          | 87,16        | 602          | 90,12        | 0         | 0,00        | 2         | 0,70        | 2         | 0,33        | 0        | 0,00        | 0        | 0,00        | 0         | 0,00        |
| 8                        | 0               | BUKIT KAYU KAPUR | 393                | 362          | 755          | 385                       | 97,96        | 389          | 107,46       | 774          | 102,52       | 1         | 0,26        | 0         | 0,00        | 1         | 0,13        | 0        | 0,00        | 0        | 0,00        | 0         | 0,00        |
| 9                        | MEDANG KAMPAI   | MEDANG KAMPAI    | 249                | 232          | 481          | 266                       | 106,83       | 212          | 91,38        | 478          | 99,38        | 5         | 1,88        | 2         | 0,94        | 7         | 1,46        | 0        | 0,00        | 0        | 0,00        | 0         | 0,00        |
| 10                       | SUNGAI SEMBILAN | SUNGAI SEMBILAN  | 620                | 569          | 1.189        | 542                       | 87,42        | 553          | 97,19        | 1.095        | 92,09        | 2         | 0,37        | 0         | 0,00        | 2         | 0,18        | 0        | 0,00        | 0        | 0,00        | 0         | 0,00        |
| <b>JUMLAH (KAB/KOTA)</b> |                 |                  | <b>4.479</b>       | <b>4.239</b> | <b>8.718</b> | <b>4.261</b>              | <b>95,13</b> | <b>4.090</b> | <b>96,49</b> | <b>8.351</b> | <b>95,79</b> | <b>48</b> | <b>1,13</b> | <b>41</b> | <b>1,00</b> | <b>89</b> | <b>1,07</b> | <b>3</b> | <b>0,07</b> | <b>7</b> | <b>0,17</b> | <b>10</b> | <b>0,11</b> |

Sumber: Bidang Kesehatan Masyarakat



TABEL 38

**CAKUPAN KUNJUNGAN NEONATAL MENURUT JENIS KELAMIN, KECAMATAN, DAN PUSKESMAS  
KOTA DUMAI  
TAHUN 2023**

| NO                       | KECAMATAN        | PUSKESMAS        | JUMLAH LAHIR HIDUP |              |              | KUNJUNGAN NEONATAL 1 KALI (KN1) |              |              |              |              |              | KUNJUNGAN NEONATAL 3 KALI (KN LENGKAP) |              |              |              |              |              | BAYI BARU LAHIR YANG DILAKUKAN SCREENING HIPOTIROID KONGENITAL |              |            |              |              |              |
|--------------------------|------------------|------------------|--------------------|--------------|--------------|---------------------------------|--------------|--------------|--------------|--------------|--------------|--|--------------|--------------|--------------|--------------|--------------|--|--------------|------------|--------------|--------------|--------------|
|                          |                  |                  |                    |              |              | L                               |              | P            |              | L + P        |              | L                                      |              | P            |              | L + P        |              | L  |              | P          |              | L + P        |              |
|                          |                  |                  | L                  | P            | L + P        | JUMLAH                          | %            | JUMLAH       | %            | JUMLAH       | %            | JUMLAH                                 | %            | JUMLAH       | %            | JUMLAH       | %            | JUMLAH   | %            | JUMLAH     | %            | JUMLAH       | %            |
| 1                        | 2                | 3                | 4                  | 5            | 6            | 7                               | 8            | 9            | 10           | 11           | 12           | 13                                     | 14           | 15           | 16           | 17           | 18           | 19   | 20           | 21         | 22           | 23           | 24           |
| 1                        | DUMAI KOTA       | DUMAI KOTA       | 562                | 543          | 1.105        | 588                             | 104,63       | 554          | 102,03       | 1.142        | 103,35       | 588                                    | 104,63       | 551          | 101,47       | 1.139        | 103,08       | 66   | 11,74        | 51         | 9,39         | 117          | 10,59        |
| 2                        | DUMAI TIMUR      | JAYAMUKTI        | 973                | 924          | 1.897        | 805                             | 82,73        | 818          | 88,53        | 1.623        | 85,56        | 785                                    | 80,68        | 794          | 85,93        | 1.579        | 83,24        | 76   | 7,81         | 85         | 9,20         | 161          | 8,49         |
| 3                        | DUMAI SELATAN    | BUMI AYU         | 521                | 496          | 1.017        | 526                             | 100,96       | 525          | 105,85       | 1.051        | 103,34       | 521                                    | 100,00       | 515          | 103,83       | 1.036        | 101,87       | 98   | 18,81        | 89         | 17,94        | 187          | 18,39        |
| 4                        | 0                | BUKIT TIMAH      | 211                | 201          | 412          | 210                             | 99,53        | 197          | 98,01        | 407          | 98,79        | 207                                    | 98,10        | 195          | 97,01        | 402          | 97,57        | 22   | 10,43        | 10         | 4,98         | 32           | 7,77         |
| 5                        | DUMAI BARAT      | DUMAI BARAT      | 282                | 271          | 553          | 311                             | 110,28       | 257          | 94,83        | 568          | 102,71       | 279                                    | 98,94        | 239          | 88,19        | 518          | 93,67        | 46   | 16,31        | 55         | 20,30        | 101          | 18,26        |
| 6                        | 0                | PURNAMA          | 327                | 314          | 641          | 312                             | 95,41        | 300          | 95,54        | 612          | 95,48        | 302                                    | 92,35        | 294          | 93,63        | 596          | 92,98        | 34   | 10,40        | 22         | 7,01         | 56           | 8,74         |
| 7                        | BUKIT KAPUR      | BUKIT KAPUR      | 341                | 327          | 668          | 316                             | 92,67        | 285          | 87,16        | 601          | 89,97        | 314                                    | 92,08        | 284          | 86,85        | 598          | 89,52        | 22   | 6,45         | 23         | 7,03         | 45           | 6,74         |
| 8                        | 0                | BUKIT KAYU KAPUR | 393                | 362          | 755          | 379                             | 96,44        | 389          | 107,46       | 768          | 101,72       | 374                                    | 95,17        | 388          | 107,18       | 762          | 100,93       | 43   | 10,94        | 37         | 10,22        | 80           | 10,60        |
| 9                        | MEDANG KAMPAI    | MEDANG KAMPAI    | 249                | 232          | 481          | 266                             | 106,83       | 212          | 91,38        | 478          | 99,38        | 262                                    | 105,22       | 209          | 90,09        | 471          | 97,92        | 25   | 10,04        | 22         | 9,48         | 47           | 9,77         |
| 10                       | SUNGGAI SEMBILAN | SUNGGAI SEMBILAN | 620                | 569          | 1.189        | 542                             | 87,42        | 553          | 97,19        | 1.095        | 92,09        | 535                                    | 86,29        | 530          | 93,15        | 1.065        | 89,57        | 156  | 25,16        | 133        | 23,37        | 289          | 24,31        |
| <b>JUMLAH (KAB/KOTA)</b> |                  |                  | <b>4.479</b>       | <b>4.239</b> | <b>8.718</b> | <b>4.255</b>                    | <b>95,00</b> | <b>4.090</b> | <b>96,49</b> | <b>8.345</b> | <b>95,72</b> | <b>4.167</b>                           | <b>93,03</b> | <b>3.999</b> | <b>94,34</b> | <b>8.166</b> | <b>93,67</b> | <b>588</b>   | <b>13,13</b> | <b>527</b> | <b>12,43</b> | <b>1.115</b> | <b>12,79</b> |

Sumber: Bidang Kesehatan Masyarakat

TABEL 39

**BAYI BARU LAHIR MENDAPAT IMD\* DAN PEMBERIAN ASI EKSKLUSIF PADA BAYI < 6 BULAN MENURUT KECAMATAN DAN PUSKESMAS  
KOTA DUMAI  
TAHUN 2023**

| NO                       | KECAMATAN       | PUSKESMAS        | BAYI BARU LAHIR |              |              | BAYI USIA < 6 BULAN |                      |              |
|--------------------------|-----------------|------------------|-----------------|--------------|--------------|---------------------|----------------------|--------------|
|                          |                 |                  | JUMLAH          | MENDAPAT IMD |              | JUMLAH              | DIBERI ASI EKSKLUSIF |              |
|                          |                 |                  |                 | JUMLAH       | %            |                     | JUMLAH               | %            |
| 1                        | 2               | 3                | 4               | 5            | 6            | 7                   | 8                    | 9            |
| 1                        | DUMAI KOTA      | DUMAI KOTA       | 1.105           | 642          | 58,10        | 553                 | 367                  | 66,37        |
| 2                        | DUMAI TIMUR     | JAYAMUKTI        | 1.897           | 515          | 27,15        | 949                 | 468                  | 49,32        |
| 3                        | DUMAI SELATAN   | BUMI AYU         | 1.017           | 745          | 73,25        | 508                 | 360                  | 70,87        |
| 4                        | 0               | BUKIT TIMAH      | 412             | 311          | 75,49        | 206                 | 152                  | 73,79        |
| 5                        | DUMAI BARAT     | DUMAI BARAT      | 553             | 380          | 68,72        | 277                 | 104                  | 37,55        |
| 6                        | 0               | PURNAMA          | 641             | 395          | 61,62        | 321                 | 217                  | 67,60        |
| 7                        | BUKIT KAPUR     | BUKIT KAPUR      | 668             | 550          | 82,34        | 334                 | 193                  | 57,78        |
| 8                        | 0               | BUKIT KAYU KAPUR | 755             | 490          | 64,90        | 377                 | 182                  | 48,28        |
| 9                        | MEDANG KAMPAI   | MEDANG KAMPAI    | 481             | 295          | 61,33        | 240                 | 184                  | 76,67        |
| 10                       | SUNGAI SEMBILAN | SUNGAI SEMBILAN  | 1.189           | 464          | 39,02        | 594                 | 196                  | 33,00        |
| <b>JUMLAH (KAB/KOTA)</b> |                 |                  | <b>8.718</b>    | <b>4.787</b> | <b>54,91</b> | <b>4.359</b>        | <b>2.423</b>         | <b>55,59</b> |

Sumber: Bidang Kesehatan Masyarakat  
Keterangan: IMD = Inisiasi Menyusui Dini

TABEL 40

**CAKUPAN PELAYANAN KESEHATAN BAYI MENURUT JENIS KELAMIN, KECAMATAN, DAN PUSKESMAS  
KOTA DUMAI  
TAHUN 2023**

| NO                       | KECAMATAN       | PUSKESMAS        | JUMLAH BAYI  |              |              | PELAYANAN KESEHATAN BAYI |              |              |              |              |              |
|--------------------------|-----------------|------------------|--------------|--------------|--------------|--------------------------|--------------|--------------|--------------|--------------|--------------|
|                          |                 |                  | L            | P            | L + P        | L                        |              | P            |              | L + P        |              |
|                          |                 |                  |              |              |              | JUMLAH                   | %            | JUMLAH       | %            | JUMLAH       | %            |
| 1                        | 2               | 3                | 4            | 5            | 6            | 7                        | 8            | 9            | 10           | 11           | 12           |
| 1                        | DUMAI KOTA      | DUMAI KOTA       | 562          | 543          | 1.105        | 477                      | 84,88        | 534          | 98,34        | 1.011        | 91,49        |
| 2                        | DUMAI TIMUR     | JAYAMUKTI        | 973          | 924          | 1.897        | 734                      | 75,44        | 686          | 74,24        | 1.420        | 74,86        |
| 3                        | DUMAI SELATAN   | BUMI AYU         | 521          | 496          | 1.017        | 412                      | 79,08        | 404          | 81,45        | 816          | 80,24        |
| 4                        | 0               | BUKIT TIMAH      | 211          | 201          | 412          | 172                      | 81,52        | 199          | 99,00        | 371          | 90,05        |
| 5                        | DUMAI BARAT     | DUMAI BARAT      | 282          | 271          | 553          | 272                      | 96,45        | 249          | 91,88        | 521          | 94,21        |
| 6                        | 0               | PURNAMA          | 327          | 314          | 641          | 265                      | 81,04        | 222          | 70,70        | 487          | 75,98        |
| 7                        | BUKIT KAPUR     | BUKIT KAPUR      | 341          | 327          | 668          | 330                      | 96,77        | 295          | 90,21        | 625          | 93,56        |
| 8                        | 0               | BUKIT KAYU KAPUR | 393          | 362          | 755          | 290                      | 73,79        | 348          | 96,13        | 638          | 84,50        |
| 9                        | MEDANG KAMPAI   | MEDANG KAMPAI    | 249          | 232          | 481          | 176                      | 70,68        | 153          | 65,95        | 329          | 68,40        |
| 10                       | SUNGAI SEMBILAN | SUNGAI SEMBILAN  | 620          | 569          | 1.189        | 522                      | 84,19        | 595          | 104,57       | 1.117        | 93,94        |
| <b>JUMLAH (KAB/KOTA)</b> |                 |                  | <b>4.479</b> | <b>4.239</b> | <b>8.718</b> | <b>3.650</b>             | <b>81,49</b> | <b>3.685</b> | <b>86,93</b> | <b>7.335</b> | <b>84,14</b> |

Sumber: Bidang Kesehatan Masyarakat



TABEL 41

**CAKUPAN DESA/KELURAHAN *UNIVERSAL CHILD IMMUNIZATION (UCI)* MENURUT KECAMATAN DAN PUSKESMAS  
KOTA DUMAI  
TAHUN 2023**

| NO                       | KECAMATAN       | PUSKESMAS        | JUMLAH<br>DESA/KELURAHAN | DESA/KELURAHAN<br><i>UCI</i> | % DESA/KELURAHAN<br><i>UCI</i> |
|--------------------------|-----------------|------------------|--------------------------|------------------------------|--------------------------------|
| 1                        | 2               | 3                | 4                        | 5                            | 6                              |
| 1                        | DUMAI KOTA      | DUMAI KOTA       | 5                        | 5                            | 100,00                         |
| 2                        | DUMAI TIMUR     | JAYAMUKTI        | 5                        | 1                            | 20,00                          |
| 3                        | DUMAI SELATAN   | BUMI AYU         | 3                        | 1                            | 33,33                          |
| 4                        | 0               | BUKIT TIMAH      | 2                        | 2                            | 100,00                         |
| 5                        | DUMAI BARAT     | DUMAI BARAT      | 2                        | 2                            | 100,00                         |
| 6                        | 0               | PURNAMA          | 2                        | 0                            | 0,00                           |
| 7                        | BUKIT KAPUR     | BUKIT KAPUR      | 3                        | 3                            | 100,00                         |
| 8                        | 0               | BUKIT KAYU KAPUR | 4                        | 1                            | 25,00                          |
| 9                        | MEDANG KAMPAI   | MEDANG KAMPAI    | 4                        | 2                            | 50,00                          |
| 10                       | SUNGAI SEMBILAN | SUNGAI SEMBILAN  | 6                        | 5                            | 83,33                          |
| <b>JUMLAH (KAB/KOTA)</b> |                 |                  | <b>36</b>                | <b>22</b>                    | <b>61,11</b>                   |

Sumber: Bidang Pencegahan dan Pengendalian Penyakit

TABEL 42

**CAKUPAN IMUNISASI HEPATITIS B0 (0 -7 HARI) DAN BCG PADA BAYI MENURUT JENIS KELAMIN, KECAMATAN, DAN PUSKESMAS  
KOTA DUMAI  
TAHUN 2023**

| NO                       | KECAMATAN       | PUSKESMAS        | JUMLAH LAHIR HIDUP |              |              | BAYI DIIMUNISASI |              |              |              |              |              |          |             |          |             |          |             |              |              |              |              |              |              |              |              |              |              |              |              |
|--------------------------|-----------------|------------------|--------------------|--------------|--------------|------------------|--------------|--------------|--------------|--------------|--------------|----------|-------------|----------|-------------|----------|-------------|--------------|--------------|--------------|--------------|--------------|--------------|--------------|--------------|--------------|--------------|--------------|--------------|
|                          |                 |                  |                    |              |              | HB0              |              |              |              |              |              |          |             |          | BCG         |          |             |              |              |              |              |              |              |              |              |              |              |              |              |
|                          |                 |                  | < 24 Jam           |              |              |                  |              |              | 1 - 7 Hari   |              |              |          |             |          | HB0 Total   |          |             |              |              |              | BCG          |              |              |              |              |              |              |              |              |
|                          |                 |                  | L                  | P            | L+P          | JUMLAH           | %            | JUMLAH       | %            | JUMLAH       | %            | JUMLAH   | %           | JUMLAH   | %           | JUMLAH   | %           | JUMLAH       | %            | JUMLAH       | %            | JUMLAH       | %            | JUMLAH       | %            | JUMLAH       | %            | JUMLAH       | %            |
| 4                        | 5               | 6                | 7                  | 8            | 9            | 10               | 11           | 12           | 13           | 14           | 15           | 16       | 17          | 18       | 19          | 20       | 21          | 22           | 23           | 24           | 25           | 26           | 27           | 28           | 29           | 30           |              |              |              |
| 1                        | DUMAI KOTA      | DUMAI KOTA       | 562                | 543          | 1.105        | 589              | 104,80       | 530          | 97,61        | 1.119        | 101,27       | 0        | 0,00        | 0        | 0,00        | 0        | 0,00        | 589          | 104,80       | 530          | 97,61        | 1.119        | 101,27       | 547          | 97,33        | 506          | 93,19        | 1.053        | 95,29        |
| 2                        | DUMAI TIMUR     | JAYAMUKTI        | 973                | 924          | 1.897        | 676              | 69,48        | 618          | 66,88        | 1.294        | 68,21        | 0        | 0,00        | 0        | 0,00        | 0        | 0,00        | 676          | 69,48        | 618          | 66,88        | 1.294        | 68,21        | 639          | 65,67        | 574          | 62,12        | 1.213        | 63,94        |
| 3                        | DUMAI SELATAN   | BUMI AYU         | 521                | 496          | 1.017        | 560              | 107,49       | 538          | 108,47       | 1.098        | 107,96       | 0        | 0,00        | 0        | 0,00        | 0        | 0,00        | 560          | 107,49       | 538          | 108,47       | 1.098        | 107,96       | 525          | 100,77       | 512          | 103,23       | 1.037        | 101,97       |
| 4                        | 0               | BUKIT TIMAH      | 211                | 201          | 412          | 211              | 100,00       | 192          | 95,52        | 403          | 97,82        | 0        | 0,00        | 0        | 0,00        | 0        | 0,00        | 211          | 100,00       | 192          | 95,52        | 403          | 97,82        | 207          | 98,10        | 203          | 101,00       | 410          | 99,51        |
| 5                        | DUMAI BARAT     | DUMAI BARAT      | 282                | 271          | 553          | 285              | 101,06       | 248          | 91,51        | 533          | 96,38        | 0        | 0,00        | 0        | 0,00        | 0        | 0,00        | 285          | 101,06       | 248          | 91,51        | 533          | 96,38        | 276          | 97,87        | 246          | 90,77        | 522          | 94,39        |
| 6                        | 0               | PURNAMA          | 327                | 314          | 641          | 364              | 117,43       | 363          | 115,61       | 747          | 116,54       | 0        | 0,00        | 0        | 0,00        | 0        | 0,00        | 364          | 117,43       | 363          | 115,61       | 747          | 116,54       | 275          | 84,10        | 245          | 78,03        | 520          | 81,12        |
| 7                        | BUKIT KAPUR     | BUKIT KAPUR      | 341                | 327          | 668          | 329              | 96,48        | 331          | 101,22       | 660          | 98,80        | 0        | 0,00        | 0        | 0,00        | 0        | 0,00        | 329          | 96,48        | 331          | 101,22       | 660          | 98,80        | 335          | 98,24        | 315          | 96,33        | 650          | 97,31        |
| 8                        | 0               | BUKIT KAYU KAPUR | 393                | 362          | 755          | 274              | 69,72        | 306          | 84,53        | 580          | 76,82        | 0        | 0,00        | 0        | 0,00        | 0        | 0,00        | 274          | 69,72        | 306          | 84,53        | 580          | 76,82        | 257          | 65,39        | 295          | 81,49        | 552          | 73,11        |
| 9                        | MEDANG KAMPAI   | MEDANG KAMPAI    | 249                | 232          | 481          | 296              | 118,88       | 228          | 98,28        | 524          | 108,94       | 3        | 1,20        | 1        | 0,43        | 4        | 0,83        | 299          | 120,08       | 229          | 98,71        | 528          | 109,77       | 295          | 118,47       | 222          | 95,69        | 517          | 107,48       |
| 10                       | SUNGAI SEMBILAN | SUNGAI SEMBILAN  | 620                | 569          | 1.189        | 390              | 62,90        | 381          | 66,96        | 771          | 64,84        | 0        | 0,00        | 0        | 0,00        | 0        | 0,00        | 390          | 62,90        | 381          | 66,96        | 771          | 64,84        | 409          | 65,97        | 431          | 75,75        | 840          | 70,65        |
| <b>JUMLAH (KAB/KOTA)</b> |                 |                  | <b>4.479</b>       | <b>4.239</b> | <b>8.718</b> | <b>3.994</b>     | <b>89,17</b> | <b>3.735</b> | <b>88,11</b> | <b>7.729</b> | <b>88,66</b> | <b>3</b> | <b>0,07</b> | <b>1</b> | <b>0,02</b> | <b>4</b> | <b>0,05</b> | <b>3.997</b> | <b>89,24</b> | <b>3.736</b> | <b>88,13</b> | <b>7.733</b> | <b>88,70</b> | <b>3.765</b> | <b>84,06</b> | <b>3.549</b> | <b>83,72</b> | <b>7.314</b> | <b>83,90</b> |

Sumber: Bidang Pencegahan dan Pengendalian Penyakit

TABEL 43

**CAKUPAN IMUNISASI DPT-HB-Hib 3, POLIO 4\*, CAMPAK RUBELA, DAN IMUNISASI DASAR LENGKAP PADA BAYI MENURUT JENIS KELAMIN, KECAMATAN, DAN PUSKESMAS  
KOTA DUMAI  
TAHUN 2023**

| NO                       | KECAMATAN       | PUSKESMAS        | JUMLAH BAYI<br>(SURVIVING INFANT) |              |              | BAYI DIMUNISASI |              |              |              |              |              |              |              |              |              |              |              |               |              |              |              |              |              |                         |              |              |              |              |              |
|--------------------------|-----------------|------------------|-----------------------------------|--------------|--------------|-----------------|--------------|--------------|--------------|--------------|--------------|--------------|--------------|--------------|--------------|--------------|--------------|---------------|--------------|--------------|--------------|--------------|--------------|-------------------------|--------------|--------------|--------------|--------------|--------------|
|                          |                 |                  |                                   |              |              | DPT-HB-Hib3     |              |              |              |              |              | POLIO 4*     |              |              |              |              |              | CAMPAK RUBELA |              |              |              |              |              | IMUNISASI DASAR LENGKAP |              |              |              |              |              |
|                          |                 |                  | L                                 | P            | L+P          | L               |              | P            |              | L+P          |              | L            |              | P            |              | L+P          |              | L             |              | P            |              | L+P          |              | L                       |              | P            |              | L+P          |              |
|                          |                 |                  |                                   |              |              | JUMLAH          | %            | JUMLAH       | %            | JUMLAH       | %            | JUMLAH       | %            | JUMLAH       | %            | JUMLAH       | %            | JUMLAH        | %            | JUMLAH       | %            | JUMLAH       | %            | JUMLAH                  | %            | JUMLAH       | %            | JUMLAH       | %            |
| 1                        | 2               | 3                | 4                                 | 5            | 6            | 7               | 8            | 9            | 10           | 11           | 12           | 13           | 14           | 15           | 16           | 17           | 18           | 19            | 20           | 21           | 22           | 23           | 24           | 25                      | 26           | 27           | 28           | 29           | 30           |
| 1                        | DUMAI KOTA      | DUMAI KOTA       | 562                               | 543          | 1.105        | 519             | 92,35        | 493          | 90,79        | 1.012        | 91,58        | 519          | 92,35        | 493          | 90,79        | 1.012        | 91,58        | 479           | 85,23        | 534          | 98,34        | 1.013        | 91,67        | 477                     | 84,88        | 534          | 98,34        | 1.011        | 91,49        |
| 2                        | DUMAI TIMUR     | JAYAMUKTI        | 973                               | 924          | 1.897        | 785             | 80,68        | 731          | 79,11        | 1.516        | 79,92        | 784          | 80,58        | 731          | 79,11        | 1.515        | 79,86        | 752           | 77,29        | 700          | 75,76        | 1.452        | 76,54        | 734                     | 75,44        | 686          | 74,24        | 1.420        | 74,86        |
| 3                        | DUMAI SELATAN   | BUMI AYU         | 521                               | 496          | 1.017        | 495             | 95,01        | 531          | 107,06       | 1.026        | 100,88       | 495          | 95,01        | 530          | 106,85       | 1.025        | 100,79       | 453           | 86,95        | 440          | 88,71        | 893          | 87,81        | 412                     | 79,08        | 404          | 81,45        | 816          | 80,24        |
| 4                        | 0               | BUKIT TIMAH      | 211                               | 201          | 412          | 146             | 69,19        | 188          | 93,53        | 334          | 81,07        | 146          | 69,19        | 188          | 93,53        | 334          | 81,07        | 172           | 81,52        | 199          | 99,00        | 371          | 90,05        | 172                     | 81,52        | 199          | 99,00        | 371          | 90,05        |
| 5                        | DUMAI BARAT     | DUMAI BARAT      | 282                               | 271          | 553          | 281             | 99,65        | 240          | 88,56        | 521          | 94,21        | 281          | 99,65        | 240          | 88,56        | 521          | 94,21        | 272           | 96,45        | 251          | 92,62        | 523          | 94,58        | 272                     | 96,45        | 249          | 91,88        | 521          | 94,21        |
| 6                        | 0               | PURNAMA          | 327                               | 314          | 641          | 333             | 101,83       | 281          | 89,49        | 614          | 95,79        | 334          | 102,14       | 282          | 89,81        | 616          | 96,10        | 354           | 108,26       | 299          | 95,22        | 653          | 101,87       | 265                     | 81,04        | 222          | 70,70        | 487          | 75,98        |
| 7                        | BUKIT KAPUR     | BUKIT KAPUR      | 341                               | 327          | 668          | 306             | 89,74        | 299          | 91,44        | 605          | 90,57        | 306          | 89,74        | 300          | 91,74        | 606          | 90,72        | 333           | 97,65        | 303          | 92,66        | 636          | 95,21        | 330                     | 96,77        | 295          | 90,21        | 625          | 93,56        |
| 8                        | 0               | BUKIT KAYU KAPUR | 393                               | 362          | 755          | 233             | 59,29        | 295          | 81,49        | 528          | 69,93        | 247          | 62,85        | 311          | 85,91        | 558          | 73,91        | 291           | 74,05        | 349          | 96,41        | 640          | 84,77        | 290                     | 73,79        | 348          | 96,13        | 638          | 84,50        |
| 9                        | MEDANG KAMPAI   | MEDANG KAMPAI    | 249                               | 232          | 481          | 227             | 91,16        | 176          | 30,93        | 403          | 83,78        | 227          | 91,16        | 176          | 75,86        | 403          | 83,78        | 189           | 75,90        | 173          | 74,57        | 362          | 75,26        | 176                     | 70,68        | 153          | 65,95        | 329          | 68,40        |
| 10                       | SUNGAI SEMBILAN | SUNGAI SEMBILAN  | 620                               | 569          | 1.189        | 434             | 70,00        | 519          | 223,71       | 953          | 80,15        | 437          | 70,48        | 519          | 91,21        | 956          | 80,40        | 523           | 84,35        | 595          | 104,57       | 1.118        | 94,03        | 522                     | 84,19        | 595          | 104,57       | 1.117        | 93,94        |
| <b>JUMLAH (KAB/KOTA)</b> |                 |                  | <b>4.479</b>                      | <b>4.239</b> | <b>8.718</b> | <b>3.759</b>    | <b>83,92</b> | <b>3.753</b> | <b>88,54</b> | <b>7.512</b> | <b>86,17</b> | <b>3.776</b> | <b>84,30</b> | <b>3.770</b> | <b>88,94</b> | <b>7.546</b> | <b>86,56</b> | <b>3.818</b>  | <b>85,24</b> | <b>3.843</b> | <b>90,66</b> | <b>7.661</b> | <b>87,88</b> | <b>3.650</b>            | <b>81,49</b> | <b>3.685</b> | <b>86,93</b> | <b>7.335</b> | <b>84,14</b> |

Sumber: Bidang Pencegahan dan Pengendalian Penyakit

Keterangan:

\*Ihusus untuk provinsi DIY, diisi dengan imunisasi IPV dosis ke 3

MR = measles rubella



TABEL 44

**CAKUPAN IMUNISASI LANJUTAN DPT-HB-Hib 4 DAN CAMPAK RUBELA 2 PADA ANAK USIA DIBAWAH DUA TAHUN (BADUTA)  
MENURUT JENIS KELAMIN, KECAMATAN, DAN PUSKESMAS  
KOTA DUMAI  
TAHUN 2023**

| NO                       | KECAMATAN       | PUSKESMAS        | JUMLAH BADUTA |              |              | BADUTA DIIMUNISASI |              |              |              |              |              |                 |              |              |              |              |              |
|--------------------------|-----------------|------------------|---------------|--------------|--------------|--------------------|--------------|--------------|--------------|--------------|--------------|-----------------|--------------|--------------|--------------|--------------|--------------|
|                          |                 |                  |               |              |              | DPT-HB-Hib4        |              |              |              |              |              | CAMPAK RUBELA 2 |              |              |              |              |              |
|                          |                 |                  | L             |              |              | P                  |              |              | L + P        |              |              | L               |              | P            |              | L + P        |              |
|                          |                 |                  | L             | P            | L+P          | JUMLAH             | %            | JUMLAH       | %            | JUMLAH       | %            | JUMLAH          | %            | JUMLAH       | %            | JUMLAH       | %            |
| 1                        | 2               | 3                | 4             | 5            | 6            | 7                  | 8            | 9            | 10           | 11           | 12           | 13              | 14           | 15           | 16           | 17           | 18           |
| 1                        | DUMAI KOTA      | DUMAI KOTA       | 562           | 543          | 1.105        | 509                | 90,57        | 604          | 111,23       | 1.113        | 100,72       | 505             | 89,86        | 597          | 109,94       | 1.102        | 99,73        |
| 2                        | DUMAI TIMUR     | JAYAMUKTI        | 973           | 924          | 1.897        | 379                | 38,95        | 344          | 37,23        | 723          | 38,11        | 298             | 30,63        | 295          | 31,93        | 593          | 31,26        |
| 3                        | DUMAI SELATAN   | BUMI AYU         | 521           | 496          | 1.017        | 112                | 21,50        | 110          | 22,18        | 222          | 21,83        | 66              | 12,67        | 56           | 11,29        | 122          | 12,00        |
| 4                        | 0               | BUKIT TIMAH      | 211           | 201          | 412          | 64                 | 30,33        | 72           | 35,82        | 136          | 33,01        | 51              | 24,17        | 56           | 27,86        | 107          | 25,97        |
| 5                        | DUMAI BARAT     | DUMAI BARAT      | 282           | 271          | 553          | 203                | 71,99        | 183          | 67,53        | 386          | 69,80        | 205             | 72,70        | 177          | 65,31        | 382          | 69,08        |
| 6                        | 0               | PURNAMA          | 327           | 314          | 641          | 27                 | 8,26         | 30           | 9,55         | 57           | 8,89         | 27              | 8,26         | 16           | 5,10         | 43           | 6,71         |
| 7                        | BUKIT KAPUR     | BUKIT KAPUR      | 341           | 327          | 668          | 47                 | 13,78        | 34           | 10,40        | 81           | 12,13        | 46              | 13,49        | 38           | 11,62        | 84           | 12,57        |
| 8                        | 0               | BUKIT KAYU KAPUR | 393           | 362          | 755          | 278                | 70,74        | 254          | 70,17        | 532          | 70,46        | 280             | 71,25        | 251          | 69,34        | 531          | 70,33        |
| 9                        | MEDANG KAMPAI   | MEDANG KAMPAI    | 249           | 232          | 481          | 98                 | 39,36        | 85           | 36,64        | 183          | 38,05        | 106             | 42,57        | 95           | 40,95        | 201          | 41,79        |
| 10                       | SUNGAI SEMBILAN | SUNGAI SEMBILAN  | 620           | 569          | 1.189        | 117                | 18,87        | 85           | 14,94        | 202          | 16,99        | 68              | 10,97        | 38           | 6,68         | 106          | 8,92         |
| <b>JUMLAH (KAB/KOTA)</b> |                 |                  | <b>4.479</b>  | <b>4.239</b> | <b>8.718</b> | <b>1.834</b>       | <b>40,95</b> | <b>1.801</b> | <b>42,49</b> | <b>3.635</b> | <b>41,70</b> | <b>1.652</b>    | <b>36,88</b> | <b>1.619</b> | <b>38,19</b> | <b>3.271</b> | <b>37,52</b> |

Sumber: Bidang Pencegahan dan Pengendalian Penyakit

TABEL 45

**CAKUPAN PEMBERIAN VITAMIN A PADA BAYI DAN ANAK BALITA MENURUT KECAMATAN DAN PUSKESMAS  
KOTA DUMAI  
TAHUN 2023**

| NO                       | KECAMATAN       | PUSKESMAS        | BAYI 6-11 BULAN |                |              | ANAK BALITA (12-59 BULAN) |                |              | BALITA (6-59 BULAN) |                |              |
|--------------------------|-----------------|------------------|-----------------|----------------|--------------|---------------------------|----------------|--------------|---------------------|----------------|--------------|
|                          |                 |                  | JUMLAH BAYI     | MENDAPAT VIT A |              | JUMLAH                    | MENDAPAT VIT A |              | JUMLAH              | MENDAPAT VIT A |              |
|                          |                 |                  |                 | Σ              | %            |                           | Σ              | %            |                     | Σ              | %            |
| 1                        | 2               | 3                | 4               | 5              | 6            | 7                         | 8              | 9            | 10                  | 11             | 12           |
| 1                        | DUMAI KOTA      | DUMAI KOTA       | 1.105           | 659            | 59,64        | 4.590                     | 2.128          | 46,36        | 5.695               | 2.787          | 48,94        |
| 2                        | DUMAI TIMUR     | JAYAMUKTI        | 1.897           | 1.448          | 76,33        | 7.879                     | 3.411          | 43,29        | 9.776               | 4.859          | 49,70        |
| 3                        | DUMAI SELATAN   | BUMI AYU         | 1.017           | 474            | 46,61        | 4.226                     | 2.133          | 50,47        | 5.243               | 2.607          | 49,72        |
| 4                        | 0               | BUKIT TIMAH      | 412             | 280            | 67,96        | 1.713                     | 920            | 53,71        | 2.125               | 1.200          | 56,47        |
| 5                        | DUMAI BARAT     | DUMAI BARAT      | 553             | 198            | 35,80        | 2.296                     | 1.185          | 51,61        | 2.849               | 1.383          | 48,54        |
| 6                        | 0               | PURNAMA          | 641             | 482            | 75,20        | 2.661                     | 1.326          | 49,83        | 3.302               | 1.808          | 54,75        |
| 7                        | BUKIT KAPUR     | BUKIT KAPUR      | 668             | 462            | 69,16        | 2.776                     | 1.576          | 56,77        | 3.444               | 2.038          | 59,18        |
| 8                        | 0               | BUKIT KAYU KAPUR | 755             | 456            | 60,40        | 3.138                     | 1.811          | 57,71        | 3.893               | 2.267          | 58,23        |
| 9                        | MEDANG KAMPAI   | MEDANG KAMPAI    | 481             | 337            | 70,06        | 1.996                     | 1.257          | 62,98        | 2.477               | 1.594          | 64,35        |
| 10                       | SUNGAI SEMBILAN | SUNGAI SEMBILAN  | 1.189           | 714            | 60,05        | 4.938                     | 2.493          | 50,49        | 6.127               | 3.207          | 52,34        |
| <b>JUMLAH (KAB/KOTA)</b> |                 |                  | <b>8.718</b>    | <b>5.510</b>   | <b>63,20</b> | <b>36.213</b>             | <b>18.240</b>  | <b>50,37</b> | <b>44.931</b>       | <b>23.750</b>  | <b>52,86</b> |

Sumber: Bidang Kesehatan Masyarakat

Keterangan: Pelaporan pemberian vitamin A dilakukan pada Februari dan Agustus, maka perhitungan bayi 6-11 bulan yang mendapat vitamin A dalam setahun dihitung dengan mengakumulasi bayi 6-11 bulan yang mendapat vitamin A di bulan Februari dan yang mendapat vitamin A di bulan Agustus. Untuk perhitungan anak balita 12-59 bulan yang mendapat vitamin A menggunakan data bulan Agustus.

TABEL 46

**CAKUPAN PELAYANAN KESEHATAN BALITA MENURUT JENIS KELAMIN, KECAMATAN, DAN PUSKESMAS  
KOTA DUMAI  
TAHUN 2023**

| NO                       | KECAMATAN        | PUSKESMAS        | SASARAN BALITA (USIA<br>0-59 BULAN) | SASARAN ANAK<br>BALITA (USIA 12-59<br>BULAN) | BALITA MEMILIKI BUKU KIA |               | BALITA DIPANTAU PERTUMBUHAN<br>DAN PERKEMBANGAN |              | BALITA DILAYANI SIDITK |               | BALITA DILAYANI MTBS |              |
|--------------------------|------------------|------------------|-------------------------------------|--|--------------------------|---------------|---|--------------|------------------------|---------------|----------------------|--------------|
|                          |                  |                  |                                     |  | JUMLAH                   | %             | JUMLAH  | %            | JUMLAH                 | %             | JUMLAH               | %            |
| 1                        | 2                | 3                | 4                                   | 5  | 6                        | 7             | 8   | 9            | 10                     | 11            | 12                   | 13           |
| 1                        | DUMAI KOTA       | DUMAI KOTA       | 5695                                | 4590   | 5360                     | 94,12         | 5360  | 94,12        | 5360                   | 116,78        | 2337                 | 41,04        |
| 2                        | DUMAI TIMUR      | JAYAMUKTI        | 9776                                | 7879   | 8368                     | 85,60         | 8368  | 85,60        | 8368                   | 106,21        | 3725                 | 38,10        |
| 3                        | DUMAI SELATAN    | BUMI AYU         | 5244                                | 4226   | 4506                     | 106,63        | 4506  | 85,93        | 4506                   | 106,63        | 2412                 | 46,00        |
| 4                        | 0                | BUKIT TIMAH      | 2125                                | 1713   | 1828                     | 106,71        | 1828  | 86,02        | 1828                   | 106,71        | 1708                 | 80,38        |
| 5                        | DUMAI BARAT      | DUMAI BARAT      | 2848                                | 2296   | 2123                     | 92,47         | 2123  | 74,54        | 2123                   | 92,47         | 1886                 | 66,22        |
| 6                        | 0                | PURNAMA          | 3302                                | 2661   | 3351                     | 125,93        | 3351  | 101,48       | 3351                   | 125,93        | 2295                 | 69,50        |
| 7                        | BUKIT KAPUR      | BUKIT KAPUR      | 3444                                | 2776   | 3441                     | 123,96        | 3441  | 99,91        | 3441                   | 123,96        | 1656                 | 48,08        |
| 8                        | 0                | BUKIT KAYU KAPUR | 3893                                | 3138   | 3651                     | 116,35        | 3651  | 93,78        | 3651                   | 116,35        | 2122                 | 54,51        |
| 9                        | MEDANG KAMPAI    | MEDANG KAMPAI    | 2477                                | 1996   | 1276                     | 63,93         | 1276  | 51,51        | 1114                   | 55,81         | 959                  | 38,72        |
| 10                       | SUNGGAI SEMBILAN | SUNGGAI SEMBILAN | 6127                                | 4938   | 4268                     | 86,43         | 4268  | 69,66        | 4268                   | 86,43         | 2733                 | 44,61        |
| <b>JUMLAH (KAB/KOTA)</b> |                  |                  | <b>44931</b>                        | <b>36213</b>                                 | <b>38172</b>             | <b>105,41</b> | <b>38172</b>                                    | <b>84,96</b> | <b>38010</b>           | <b>104,96</b> | <b>21833</b>         | <b>48,59</b> |

Sumber: Bidang Kesehatan Masyarakat



TABEL 47

**JUMLAH BALITA DITIMBANG MENURUT JENIS KELAMIN, KECAMATAN, DAN PUSKESMAS  
KOTA DUMAI  
TAHUN 2023**

| NO                       | KECAMATAN       | PUSKESMAS        | BALITA                    |               |               |              |              |               |              |              |              |
|--------------------------|-----------------|------------------|---------------------------|---------------|---------------|--------------|--------------|---------------|--------------|--------------|--------------|
|                          |                 |                  | JUMLAH SASARAN BALITA (S) |               |               | DITIMBANG    |              |               |              |              |              |
|                          |                 |                  |                           |               |               | JUMLAH (D)   |              |               | % (D/S)      |              |              |
|                          |                 |                  | L                         | P             | L+P           | L            | P            | L+P           | L            | P            | L+P          |
| 1                        | 2               | 3                | 4                         | 5             | 6             | 7            | 8            | 9             | 10           | 11           | 12           |
| 1                        | DUMAI KOTA      | DUMAI KOTA       | 2.903                     | 2.792         | 5.695         | 1.210        | 1.147        | 2.357         | 41,68        | 41,08        | 41,39        |
| 2                        | DUMAI TIMUR     | JAYAMUKTI        | 5.011                     | 4.765         | 9.776         | 1.589        | 1.585        | 3.174         | 31,71        | 33,26        | 32,47        |
| 3                        | DUMAI SELATAN   | BUMI AYU         | 2.682                     | 2.562         | 5.244         | 987          | 990          | 1.977         | 36,80        | 38,64        | 37,70        |
| 4                        | 0               | BUKIT TIMAH      | 1.094                     | 1.031         | 2.125         | 615          | 546          | 1.161         | 56,22        | 52,96        | 54,64        |
| 5                        | DUMAI BARAT     | DUMAI BARAT      | 1.450                     | 1.398         | 2.848         | 709          | 654          | 1.363         | 48,90        | 46,78        | 47,86        |
| 6                        | 0               | PURNAMA          | 1.684                     | 1.618         | 3.302         | 733          | 723          | 1.456         | 43,53        | 44,68        | 44,09        |
| 7                        | BUKIT KAPUR     | BUKIT KAPUR      | 1.762                     | 1.682         | 3.444         | 912          | 990          | 1.902         | 51,76        | 58,86        | 55,23        |
| 8                        | 0               | BUKIT KAYU KAPUR | 2.018                     | 1.875         | 3.893         | 903          | 883          | 1.786         | 44,75        | 47,09        | 45,88        |
| 9                        | MEDANG KAMPAI   | MEDANG KAMPAI    | 1.282                     | 1.195         | 2.477         | 521          | 486          | 1.007         | 40,64        | 40,67        | 40,65        |
| 10                       | SUNGAI SEMBILAN | SUNGAI SEMBILAN  | 3.199                     | 2.928         | 6.127         | 1.571        | 1.513        | 3.084         | 49,11        | 51,67        | 50,33        |
| <b>JUMLAH (KAB/KOTA)</b> |                 |                  | <b>23.085</b>             | <b>21.846</b> | <b>44.931</b> | <b>9.750</b> | <b>9.517</b> | <b>19.267</b> | <b>42,24</b> | <b>43,56</b> | <b>42,88</b> |

Sumber: Bidang Kesehatan Masyarakat

TABEL 48

**STATUS GIZI BALITA BERDASARKAN INDEKS BB/U, TB/U, DAN BB/TB MENURUT KECAMATAN DAN PUSKESMAS  
KOTA DUMAI  
TAHUN 2023**

| NO                       | KECAMATAN       | PUSKESMAS        | JUMLAH BALITA YANG DITIMBANG | BALITA BERAT BADAN KURANG (BB/U) |             | JUMLAH BALITA YANG DIUKUR TINGGI BADAN | BALITA PENDEK (TB/U) |             | JUMLAH BALITA YANG DIUKUR | BALITA GIZI KURANG (BB/TB : < -2 s.d -3 SD) |             | BALITA GIZI BURUK (BB/TB: < -3 SD) |             |
|--------------------------|-----------------|------------------|------------------------------|----------------------------------|-------------|--|----------------------|-------------|---------------------------|---|-------------|------------------------------------|-------------|
|                          |                 |                  |                              | JUMLAH                           | %           |  | JUMLAH               | %           |                           | JUMLAH                                      | %           | JUMLAH                             | %           |
| 1                        | 2               | 3                | 4                            | 5                                | 6           | 7                                      | 8                    | 9           | 10                        | 11  | 12          | 13                                 | 14          |
| 1                        | DUMAI KOTA      | DUMAI KOTA       | 2.357                        | 12                               | 0,51        | 2.357                                  | 3                    | 0,13        | 2.357                     | 13  | 0,55        | 0                                  | 0,00        |
| 2                        | DUMAI TIMUR     | JAYAMUKTI        | 3.174                        | 49                               | 1,54        | 3.174                                  | 15                   | 0,47        | 3.174                     | 45  | 1,42        | 3                                  | 0,09        |
| 3                        | DUMAI SELATAN   | BUMI AYU         | 1.977                        | 14                               | 0,71        | 1.977                                  | 16                   | 0,81        | 1.977                     | 9   | 0,46        | 3                                  | 0,15        |
| 4                        | 0               | BUKIT TIMAH      | 1.161                        | 5                                | 0,43        | 1.161                                  | 4                    | 0,34        | 1.161                     | 2   | 0,17        | 0                                  | 0,00        |
| 5                        | DUMAI BARAT     | DUMAI BARAT      | 1.363                        | 25                               | 1,83        | 1.363                                  | 23                   | 1,69        | 1.363                     | 23  | 1,69        | 0                                  | 0,00        |
| 6                        | 0               | PURNAMA          | 1.456                        | 61                               | 4,19        | 1.456                                  | 50                   | 3,43        | 1.456                     | 17  | 1,17        | 2                                  | 0,14        |
|                          |                 | BUKIT KAPUR      | 1.902                        | 6                                | 0,32        | 1.902                                  | 5                    | 0,26        | 1.902                     | 3   | 0,16        | 2                                  | 0,11        |
| 8                        | 0               | BUKIT KAYU KAPUR | 1.786                        | 41                               | 2,30        | 1.786                                  | 19                   | 1,06        | 1.786                     | 41  | 2,30        | 0                                  | 0,00        |
| 9                        | MEDANG KAMPAI   | MEDANG KAMPAI    | 1.007                        | 29                               | 2,88        | 1.007                                  | 11                   | 1,09        | 1.007                     | 55  | 5,46        | 0                                  | 0,00        |
| 10                       | SUNGAI SEMBILAN | SUNGAI SEMBILAN  | 3.084                        | 61                               | 1,98        | 3.084                                  | 22                   | 0,71        | 3.084                     | 4   | 0,13        | 3                                  | 0,10        |
| <b>JUMLAH (KAB/KOTA)</b> |                 |                  | <b>19.267</b>                | <b>303</b>                       | <b>1,57</b> | <b>19.267</b>                          | <b>168</b>           | <b>0,87</b> | <b>19.267</b>             | <b>212</b>                                  | <b>1,10</b> | <b>13</b>                          | <b>0,07</b> |

Sumber: Bidang Kesehatan Masyarakat

TABEL 49

CAKUPAN PELAYANAN KESEHATAN PESERTA DIDIK SD/MI, SMP/MTS, SMA/MA SERTA USIA PENDIDIKAN DASAR MENURUT KECAMATAN DAN PUSKESMAS  
KOTA DUMAI  
TAHUN 2023

| NO                | KECAMATAN       | PUSKESMAS        | PESERTA DIDIK SEKOLAH |                              |        |                      |                              |        |                      |                              |         | USIA PENDIDIKAN DASAR (KELAS 1-9) |                              |        | SEKOLAH |                              |        |         |                              |        |        |                              |         |
|-------------------|-----------------|------------------|-----------------------|------------------------------|--------|----------------------|------------------------------|--------|----------------------|------------------------------|---------|-----------------------------------|------------------------------|--------|---------|------------------------------|--------|---------|------------------------------|--------|--------|------------------------------|---------|
|                   |                 |                  | KELAS 1 SD/MI         |                              |        | KELAS 7 SMP/MTS      |                              |        | KELAS 10 SMA/MA      |                              |         | JUMLAH                            | MENDAPAT PELAYANAN KESEHATAN | %      | SD/MI   |                              |        | SMP/MTS |                              |        | SMA/MA |                              |         |
|                   |                 |                  | JUMLAH PESERTA DIDIK  | MENDAPAT PELAYANAN KESEHATAN | %      | JUMLAH PESERTA DIDIK | MENDAPAT PELAYANAN KESEHATAN | %      | JUMLAH PESERTA DIDIK | MENDAPAT PELAYANAN KESEHATAN | %       |                                   |                              |        | JUMLAH  | MENDAPAT PELAYANAN KESEHATAN | %      | JUMLAH  | MENDAPAT PELAYANAN KESEHATAN | %      | JUMLAH | MENDAPAT PELAYANAN KESEHATAN | %       |
| 1                 | 2               | 3                | 4                     | 5                            | 6      | 7                    | 8                            | 9      | 10                   | 11                           | 12      | 13                                | 14                           | 15     | 16      | 17                           | 18     | 19      | 20                           | 21     | 22     | 23                           | 24      |
| 1                 | DUMAI KOTA      | DUMAI KOTA       | 528                   | 515                          | 97,54  | 441                  | 440                          | 99,77  | 265                  | 219                          | 82,64   | 7094                              | 4495                         | 63,36  | 10      | 10                           | 100,00 | 6       | 6                            | 100,00 | 4      | 4                            | 100,00  |
| 2                 | DUMAI TIMUR     | JAYAMUKTI        | 1.608                 | 1.538                        | 95,65  | 952                  | 924                          | 97,06  | 475                  | 447                          | 94,11   | 11614                             | 10867                        | 93,57  | 28      | 28                           | 100,00 | 7       | 7                            | 100,00 | 7      | 7                            | 100,00  |
| 3                 | DUMAI SELATAN   | BUMI AYU         | 925                   | 803                          | 86,81  | 863                  | 830                          | 96,18  | 3.565                | 518                          | 14,53   | 5727                              | 1675                         | 29,25  | 11      | 10                           | 90,91  | 8       | 8                            | 100,00 | 8      | 8                            | 100,00  |
| 4                 | 0               | BUKIT TIMAH      | 321                   | 319                          | 99,38  | 485                  | 485                          | 100,00 | 843                  | 843                          | 100,00  | 3013                              | 804                          | 26,68  | 7       | 7                            | 100,00 | 5       | 5                            | 100,00 | 5      | 5                            | 100,00  |
| 5                 | DUMAI BARAT     | DUMAI BARAT      | 296                   | 296                          | 100,00 | 289                  | 289                          | 100,00 | 0                    | 0                            | #DIV/0! | 3821                              | 1788                         | 46,79  | 3       | 3                            | 100,00 | 2       | 2                            | 100,00 | 0      | 0                            | #DIV/0! |
| 6                 | 0               | PURNAMA          | 523                   | 487                          | 93,12  | 453                  | 436                          | 96,25  | 821                  | 779                          | 94,88   | 4338                              | 1334                         | 30,75  | 8       | 8                            | 100,00 | 6       | 6                            | 100,00 | 7      | 7                            | 100,00  |
| 7                 | BUKIT KAPUR     | BUKIT KAPUR      | 542                   | 533                          | 98,34  | 552                  | 540                          | 97,83  | 330                  | 324                          | 98,18   | 4495                              | 4909                         | 109,21 | 10      | 10                           | 100,00 | 7       | 7                            | 100,00 | 4      | 4                            | 100,00  |
| 8                 | 0               | BUKIT KAYU KAPUR | 488                   | 480                          | 98,36  | 360                  | 350                          | 97,22  | 320                  | 314                          | 98,13   | 5009                              | 6011                         | 120,00 | 9       | 9                            | 100,00 | 6       | 3                            | 50,00  | 3      | 3                            | 100,00  |
| 9                 | MEDANG KAMPAI   | MEDANG KAMPAI    | 473                   | 429                          | 90,70  | 373                  | 278                          | 74,53  | 411                  | 393                          | 95,62   | 3411                              | 2134                         | 62,56  | 26      | 26                           | 100,00 | 11      | 11                           | 100,00 | 6      | 6                            | 100,00  |
| 10                | SUNGAI SEMBILAN | SUNGAI SEMBILAN  | 1.042                 | 1.039                        | 99,71  | 659                  | 646                          | 98,03  | 450                  | 450                          | 100,00  | 6560                              | 7895                         | 120,35 | 8       | 8                            | 100,00 | 4       | 4                            | 100,00 | 3      | 3                            | 100,00  |
| JUMLAH (KAB/KOTA) |                 |                  | 6.746                 | 6.439                        | 95,45  | 5.427                | 5.218                        | 96,15  | 7.480                | 4.287                        | 57,31   | 55082                             | 41.912                       | 76,09  | 120     | 119                          | 99,17  | 62      | 59                           | 95,16  | 47     | 47                           | 100,00  |

Sumber: Bidang Kesehatan Masyarakat



TABEL 50

**PELAYANAN KESEHATAN GIGI DAN MULUT MENURUT KECAMATAN DAN PUSKESMAS  
KOTA DUMAI  
TAHUN 2023**

| NO                        | KECAMATAN        | PUSKESMAS        | PELAYANAN KESEHATAN GIGI DAN MULUT |                       |                  |                            |                   |                      |                 |
|---------------------------|------------------|------------------|------------------------------------|-----------------------|------------------|----------------------------|-------------------|----------------------|-----------------|
|                           |                  |                  | TUMPATAN GIGI TETAP                | PENCABUTAN GIGI TETAP | JUMLAH KUNJUNGAN | RASIO TUMPATAN/ PENCABUTAN | JUMLAH KASUS GIGI | JUMLAH KASUS DIRUJUK | % KASUS DIRUJUK |
| 1                         | 2                | 3                | 4                                  | 5                     | 6                | 7                          | 8                 | 9                    | 10              |
| 1                         | DUMAI KOTA       | DUMAI KOTA       | 69                                 | 215                   | 2.050            | 0,32                       | 2.332             | 158                  | 0,07            |
| 2                         | DUMAI TIMUR      | JAYAMUKTI        | 246                                | 221                   | 3.248            | 1,11                       | 3.248             | 138                  | 0,04            |
| 3                         | DUMAI SELATAN    | BUMI AYU         | 100                                | 238                   | 2.044            | 0,42                       | 2.044             | 98                   | 0,05            |
| 4                         | 0                | BUKIT TIMAH      | 59                                 | 130                   | 1.068            | 0,45                       | 1.068             | 24                   | 0,02            |
| 5                         | DUMAI BARAT      | DUMAI BARAT      | 121                                | 226                   | 1.916            | 0,54                       | 1.904             | 127                  | 0,07            |
| 6                         | 0                | PURNAMA          | 116                                | 246                   | 1.978            | 0,47                       | 1.779             | 116                  | 0,07            |
| 7                         | BUKIT KAPUR      | BUKIT KAPUR      | 37                                 | 57                    | 1.451            | 0,65                       | 1.447             | 84                   | 0,06            |
| 8                         | 0                | BUKIT KAYU KAPUR | 138                                | 359                   | 1.132            | 0,38                       | 1.767             | 19                   | 0,01            |
| 9                         | MEDANG KAMPAI    | MEDANG KAMPAI    | 6                                  | 121                   | 761              | 0,05                       | 782               | 36                   | 0,05            |
| 10                        | SUNGGAI SEMBILAN | SUNGGAI SEMBILAN | 18                                 | 79                    | 1.098            | 0,23                       | 1.305             | 40                   | 0,03            |
| <b>JUMLAH (KAB/ KOTA)</b> |                  |                  | <b>910</b>                         | <b>1.892</b>          | <b>16.746</b>    | <b>0,48</b>                | <b>17.676</b>     | <b>840</b>           | <b>0,05</b>     |

Sumber: Bidang Pelayanan Kesehatan

Keterangan: pelayanan kesehatan gigi meliputi seluruh fasilitas pelayanan kesehatan di wilayah kerja puskesmas

TABEL 51

PELAYANAN KESEHATAN GIGI DAN MULUT PADA ANAK SD DAN SETINGKAT MENURUT JENIS KELAMIN, KECAMATAN, DAN PUSKESMAS  
KOTA DUMAI  
TAHUN 2023

| NO                 | KECAMATAN       | PUSKESMAS        | UPAYA KESEHATAN GIGI SEKOLAH (UKGS) |                                    |        |                                 |        |                    |        |        |                       |       |       |        |        |        |                             |       |       |                                |         |     |         |       |         |  |
|--------------------|-----------------|------------------|-------------------------------------|------------------------------------|--------|---------------------------------|--------|--------------------|--------|--------|-----------------------|-------|-------|--------|--------|--------|-----------------------------|-------|-------|--------------------------------|---------|-----|---------|-------|---------|--|
|                    |                 |                  | JUMLAH SD/MI                        | JUMLAH SD/MI DGN SIKAT GIGI MASSAL | %      | JUMLAH SD/MI MENDAPAT YAN. GIGI | %      | JUMLAH MURID SD/MI |        |        | MURID SD/MI DIPERIKSA |       |       |        |        |        | MURID SD/MI PERLU PERAWATAN |       |       | MURID SD/MI MENDAPAT PERAWATAN |         |     |         |       |         |  |
|                    |                 |                  |                                     |                                    |        |                                 |        | L                  | P      | L + P  | L                     | %     | P     | %      | L + P  | %      | L                           | P     | L + P | L                              | %       | P   | %       | L + P | %       |  |
| 1                  | 2               | 3                | 4                                   | 5                                  | 6      | 7                               | 8      | 9                  | 10     | 11     | 12                    | 13    | 14    | 15     | 16     | 17     | 18                          | 19    | 20    | 21                             | 22      | 23  | 24      | 25    | 26      |  |
| 1                  | DUMAI KOTA      | DUMAI KOTA       | 10                                  | 8                                  | 80,00  | 8                               | 80,00  | 2.723              | 2.590  | 5.313  | 588                   | 21,59 | 507   | 19,58  | 1.095  | 20,61  | 0                           | 0     | 0     | 0                              | #DIV/0! | 0   | #DIV/0! | 0     | #DIV/0! |  |
| 2                  | DUMAI TIMUR     | JAYAMUKTI        | 28                                  | 25                                 | 89,29  | 28                              | 100,00 | 4.760              | 4.817  | 9.577  | 706                   | 14,83 | 832   | 17,27  | 1.538  | 16,06  | 421                         | 522   | 943   | 142                            | 33,7    | 235 | 45,0    | 377   | 40,0    |  |
| 3                  | DUMAI SELATAN   | BUMI AYU         | 11                                  | 9                                  | 81,82  | 10                              | 90,91  | 2.552              | 2.337  | 4.889  | 423                   | 16,58 | 380   | 16,26  | 803    | 16,42  | 129                         | 101   | 230   | 99                             | 76,7    | 76  | 75,2    | 175   | 76,1    |  |
| 4                  | 0               | BUKIT TIMAH      | 7                                   | 5                                  | 71,43  | 7                               | 100,00 | 1.819              | 1.818  | 3.637  | 337                   | 18,53 | 444   | 24,42  | 781    | 21,47  | 0                           | 0     | 0     | 0                              | #DIV/0! | 0   | #DIV/0! | 0     | #DIV/0! |  |
| 5                  | DUMAI BARAT     | DUMAI BARAT      | 3                                   | 3                                  | 100,00 | 3                               | 100,00 | 1.049              | 954    | 2.003  | 285                   | 27,17 | 268   | 28,09  | 553    | 27,61  | 0                           | 0     | 0     | 0                              | #DIV/0! | 0   | #DIV/0! | 0     | #DIV/0! |  |
| 6                  | 0               | PURNAMA          | 8                                   | 8                                  | 100,00 | 8                               | 100,00 | 1.451              | 1.333  | 2.784  | 322                   | 22,19 | 316   | 23,71  | 638    | 22,92  | 96                          | 102   | 198   | 92                             | 95,8    | 101 | 99,0    | 193   | 97,5    |  |
| 7                  | BUKIT KAPUR     | BUKIT KAPUR      | 10                                  | 10                                 | 100,00 | 10                              | 100,00 | 1.738              | 1.574  | 3.312  | 1.726                 | 99,31 | 1.639 | 104,13 | 3.365  | 101,60 | 498                         | 682   | 1.180 | 87                             | 17,5    | 141 | 20,7    | 228   | 19,3    |  |
| 8                  | 0               | BUKIT KAYU KAPUR | 10                                  | 9                                  | 90,00  | 9                               | 90,00  | 1.666              | 1.474  | 3.140  | 367                   | 22,03 | 388   | 26,32  | 755    | 24,04  | 0                           | 0     | 0     | 0                              | #DIV/0! | 0   | #DIV/0! | 0     | #DIV/0! |  |
| 9                  | MEDANG KAMPAI   | MEDANG KAMPAI    | 8                                   | 8                                  | 100,00 | 8                               | 100,00 | 1.153              | 1.126  | 2.279  | 1.128                 | 97,83 | 1.097 | 97,42  | 2.225  | 97,63  | 283                         | 291   | 574   | 221                            | 78,1    | 241 | 82,8    | 462   | 80,5    |  |
| 10                 | SUNGAI SEMBILAN | SUNGAI SEMBILAN  | 26                                  | 22                                 | 84,62  | 22                              | 84,62  | 4.760              | 4.817  | 9.577  | 892                   | 18,74 | 847   | 17,58  | 1.739  | 18,16  | 0                           | 0     | 0     | 0                              | #DIV/0! | 0   | #DIV/0! | 0     | #DIV/0! |  |
| JUMLAH (KAB/ KOTA) |                 |                  | 121                                 | 107                                | 88,43  | 113                             | 93,39  | 23.671             | 22.840 | 46.511 | 6.774                 | 28,62 | 6.718 | 29,41  | 13.492 | 29,01  | 1.427                       | 1.698 | 3.125 | 641                            | 44,9    | 794 | 46,8    | 1.435 | 45,9    |  |

Sumber: Bidang Kesehatan Masyarakat

TABEL 52

**PELAYANAN KESEHATAN USIA PRODUKTIF MENURUT JENIS KELAMIN, KECAMATAN, DAN PUSKESMAS  
KOTA DUMAI  
TAHUN 2023**

| NO                       | KECAMATAN       | PUSKESMAS          | PENDUDUK USIA 15-59 TAHUN |                |                       |  |              |                |               |                       |              |               |              |               |              |                       |              |
|--------------------------|-----------------|--------------------|---------------------------|----------------|-----------------------|--|--------------|----------------|---------------|-----------------------|--------------|---------------|--------------|---------------|--------------|-----------------------|--------------|
|                          |                 |                    | JUMLAH                    |                |                       | MENDAPAT PELAYANAN SKRINING KESEHATAN SESUAI STANDAR |              |                |               |                       |              | BERISIKO      |              |               |              |                       |              |
|                          |                 |                    |                           |                |                       | LAKI-LAKI  |              | PEREMPUAN      |               | LAKI-LAKI + PEREMPUAN |              | LAKI-LAKI     |              | PEREMPUAN     |              | LAKI-LAKI + PEREMPUAN |              |
|                          |                 |                    | LAKI-LAKI                 | PEREMPUAN      | LAKI-LAKI + PEREMPUAN | JUMLAH   | %            | JUMLAH         | %             | JUMLAH                | %            | JUMLAH        | %            | JUMLAH        | %            | JUMLAH                | %            |
| 1                        | 2               | 3                  | 4                         | 5              | 6                     | 7  | 8            | 9              | 10            | 11                    | 12           | 13            | 14           | 15            | 16           | 17                    | 18           |
| 1                        | DUMAI KOTA      | DUMAI KOTA         | 13.523                    | 13.006         | 26.529                | 12.441   | 92,00        | 12.751         | 98,04         | 25.192                | 94,96        | 2.661         | 21,39        | 2.873         | 22,53        | 5.534                 | 21,97        |
| 2                        | DUMAI TIMUR     | JAYAMUKTI          | 23.343                    | 22.196         | 45.539                | 23.343   | 100,00       | 22.196         | 100,00        | 45.539                | 100,00       | 6.371         | 27,29        | 3.216         | 14,49        | 9.587                 | 21,05        |
| 3                        | DUMAI SELATAN   | BUMI AYU           | 12.489                    | 11.937         | 24.426                | 10.114   | 80,98        | 13.658         | 114,42        | 23.772                | 97,32        | 1.586         | 15,68        | 2.244         | 16,43        | 3.830                 | 16,11        |
| 4                        |                 | O BUKIT TIMAH      | 5.098                     | 4.802          | 9.900                 | 3.821  | 74,95        | 5.438          | 113,24        | 9.259                 | 93,53        | 690           | 18,06        | 1.573         | 28,93        | 2.263                 | 24,44        |
| 5                        | DUMAI BARAT     | DUMAI BARAT        | 6.756                     | 6.513          | 13.269                | 5.274  | 78,06        | 6.379          | 97,94         | 11.653                | 87,82        | 1.247         | 23,64        | 1.612         | 25,27        | 2.859                 | 24,53        |
| 6                        |                 | O PURNAMA          | 7.844                     | 7.536          | 15.380                | 6.083  | 77,55        | 7.267          | 96,43         | 13.350                | 86,80        | 1.280         | 21,04        | 1.724         | 23,72        | 3.004                 | 22,50        |
| 7                        | BUKIT KAPUR     | BUKIT KAPUR        | 8.212                     | 7.831          | 16.043                | 8.041  | 97,92        | 7.640          | 97,56         | 15.681                | 97,74        | 2.422         | 30,12        | 3.345         | 43,78        | 5.767                 | 36,78        |
| 8                        |                 | O BUKIT KAYU KAPUR | 9.399                     | 8.734          | 18.133                | 7.459  | 79,36        | 8.640          | 98,92         | 16.099                | 88,78        | 1.975         | 26,48        | 3.397         | 39,32        | 5.372                 | 33,37        |
| 9                        | MEDANG KAMPAI   | MEDANG KAMPAI      | 5.971                     | 5.565          | 11.536                | 5.017  | 84,02        | 4.796          | 86,18         | 9.813                 | 85,06        | 553           | 11,02        | 392           | 8,17         | 945                   | 9,63         |
| 10                       | SUNGAI SEMBILAN | SUNGAI SEMBILAN    | 14.904                    | 13.638         | 28.542                | 11.960   | 80,25        | 14.325         | 105,04        | 26.285                | 92,09        | 1.055         | 8,82         | 1.450         | 10,12        | 2.505                 | 9,53         |
| <b>JUMLAH (KAB/KOTA)</b> |                 |                    | <b>107.539</b>            | <b>101.758</b> | <b>209.297</b>        | <b>93.553</b>  | <b>86,99</b> | <b>103.090</b> | <b>101,31</b> | <b>196.643</b>        | <b>93,95</b> | <b>19.840</b> | <b>21,21</b> | <b>21.826</b> | <b>21,17</b> | <b>41.666</b>         | <b>21,19</b> |

Sumber: Bidang Kesehatan Masyarakat



TABEL 53

**CALON PENGANTIN (CATIN) MENDAPATKAN LAYANAN KESEHATAN MENURUT JENIS KELAMIN, KECAMATAN, DAN PUSKESMAS  
KOTA DUMAI  
TAHUN 2023**

| NO                       | KECAMATAN       | PUSKESMAS        | JUMLAH CATIN TERDAFTAR DI KUA ATAU LEMBAGA AGAMA LAINNYA |              |                       | CATIN MENDAPATKAN LAYANAN KESEHATAN |              |              |              |                       |              | CATIN PEREMPUAN ANEMIA |             |
|--------------------------|-----------------|------------------|--|--------------|-----------------------|-------------------------------------|--------------|--------------|--------------|-----------------------|--------------|------------------------|-------------|
|                          |                 |                  | LAKI-LAKI  | PEREMPUAN    | LAKI-LAKI + PEREMPUAN | LAKI-LAKI                           |              | PEREMPUAN    |              | LAKI-LAKI + PEREMPUAN |              | JUMLAH                 | %           |
|                          |                 |                  |  |              |                       | JUMLAH                              | %            | JUMLAH       | %            | JUMLAH                | %            |                        |             |
| 1                        | 2               | 3                | 4  | 5            | 6                     | 7                                   | 8            | 9            | 10           | 11                    | 12           | 15                     | 16          |
| 1                        | DUMAI KOTA      | DUMAI KOTA       | 167  | 167          | 334                   | 171                                 | 102,4        | 171          | 102,4        | 342                   | 102,4        | 0                      | 0,00        |
| 2                        | DUMAI TIMUR     | JAYAMUKTI        | 150  | 150          | 300                   | 196                                 | 130,7        | 196          | 130,7        | 392                   | 130,7        | 0                      | 0,00        |
| 3                        | DUMAI SELATAN   | BUMI AYU         | 77   | 77           | 154                   | 37                                  | 48,1         | 37           | 48,1         | 74                    | 48,1         | 0                      | 0,00        |
| 4                        | 0               | BUKIT TIMAH      | 88   | 88           | 176                   | 92                                  | 104,5        | 92           | 104,5        | 184                   | 104,5        | 0                      | 0,00        |
| 5                        | DUMAI BARAT     | DUMAI BARAT      | 200  | 200          | 400                   | 200                                 | 100,0        | 200          | 100,0        | 400                   | 100,0        | 1                      | 0,50        |
| 6                        | 0               | PURNAMA          | 106  | 106          | 212                   | 120                                 | 113,2        | 120          | 113,2        | 240                   | 113,2        | 1                      | 0,83        |
| 7                        | BUKIT KAPUR     | BUKIT KAPUR      | 97   | 97           | 194                   | 158                                 | 162,9        | 158          | 162,9        | 316                   | 162,9        | 0                      | 0,00        |
| 8                        | 0               | BUKIT KAYU KAPUR | 145  | 145          | 290                   | 72                                  | 49,7         | 72           | 49,7         | 144                   | 49,7         | 0                      | 0,00        |
| 9                        | MEDANG KAMPAI   | MEDANG KAMPAI    | 145  | 145          | 290                   | 234                                 | 161,4        | 234          | 161,4        | 468                   | 161,4        | 0                      | 0,00        |
| 10                       | SUNGAI SEMBILAN | SUNGAI SEMBILAN  | 191  | 191          | 382                   | 162                                 | 84,8         | 162          | 84,8         | 324                   | 84,8         | 0                      | 0,00        |
| <b>JUMLAH (KAB/KOTA)</b> |                 |                  | <b>1.366</b>   | <b>1.366</b> | <b>2.732</b>          | <b>1.442</b>                        | <b>105,6</b> | <b>1.442</b> | <b>105,6</b> | <b>2.884</b>          | <b>105,6</b> | <b>2</b>               | <b>0,14</b> |

Sumber: Bidang Kesehatan Masyarakat

TABEL 54

**CAKUPAN PELAYANAN KESEHATAN USIA LANJUT MENURUT JENIS KELAMIN, KECAMATAN, DAN PUSKESMAS  
KOTA DUMAI  
TAHUN 2023**

| NO                       | KECAMATAN       | PUSKESMAS        | USIA LANJUT (60TAHUN+) |              |               |  |              |              |              |               |              |
|--------------------------|-----------------|------------------|------------------------|--------------|---------------|--|--------------|--------------|--------------|---------------|--------------|
|                          |                 |                  | JUMLAH                 |              |               | MENDAPAT SKRINING KESEHATAN SESUAI STANDAR |              |              |              |               |              |
|                          |                 |                  | L                      | P            | L+P           | L  | %            | P            | %            | L+P           | %            |
| 1                        | 2               | 3                | 4                      | 5            | 6             | 7  | 8            | 9            | 10           | 11            | 12           |
| 1                        | DUMAI KOTA      | DUMAI KOTA       | 991                    | 956          | 1.947         | 945  | 95,36        | 926          | 96,86        | 1.871         | 96,10        |
| 2                        | DUMAI TIMUR     | JAYAMUKTI        | 1.713                  | 1.628        | 3.341         | 1.268                                      | 74,02        | 1.560        | 95,82        | 2.828         | 84,65        |
| 3                        | DUMAI SELATAN   | BUMI AYU         | 919                    | 873          | 1.792         | 711  | 77,37        | 803          | 91,98        | 1.514         | 84,49        |
| 4                        | 0               | BUKIT TIMAH      | 372                    | 354          | 726           | 365  | 98,12        | 358          | 101,13       | 723           | 99,59        |
| 5                        | DUMAI BARAT     | DUMAI BARAT      | 496                    | 477          | 973           | 558  | 112,50       | 625          | 131,03       | 1.183         | 121,58       |
| 6                        | 0               | PURNAMA          | 574                    | 555          | 1.129         | 563  | 98,08        | 554          | 99,82        | 1.117         | 98,94        |
| 7                        | BUKIT KAPUR     | BUKIT KAPUR      | 601                    | 577          | 1.178         | 601  | 100,00       | 556          | 96,36        | 1.157         | 98,22        |
| 8                        | 0               | BUKIT KAYU KAPUR | 693                    | 637          | 1.330         | 683  | 98,56        | 627          | 98,43        | 1.310         | 98,50        |
| 9                        | MEDANG KAMPAI   | MEDANG KAMPAI    | 436                    | 410          | 846           | 424  | 97,25        | 410          | 100,00       | 834           | 98,58        |
| 10                       | SUNGAI SEMBILAN | SUNGAI SEMBILAN  | 1.092                  | 1.002        | 2.094         | 868  | 79,49        | 1.026        | 102,40       | 1.894         | 90,45        |
| <b>JUMLAH (KAB/KOTA)</b> |                 |                  | <b>7.887</b>           | <b>7.469</b> | <b>15.356</b> | <b>6.986</b>                               | <b>88,58</b> | <b>7.445</b> | <b>99,68</b> | <b>14.431</b> | <b>93,98</b> |

Sumber: Bidang Kesehatan Masyarakat

TABEL 55

**PUSKESMAS YANG MELAKSANAKAN KEGIATAN PELAYANAN KESEHATAN KELUARGA  
KOTA DUMAI  
TAHUN 2023**

| NO                       | KECAMATAN       | PUSKESMAS        | PUSKESMAS                    |                            |                               |                           |                   |  |  |  |   |   |
|--------------------------|-----------------|------------------|------------------------------|----------------------------|-------------------------------|---------------------------|-------------------|--|--|--|---|---|
|                          |                 |                  | MELAKSANAKAN KELAS IBU HAMIL | MELAKSANAKAN ORIENTASI P4K | MELAKSANAKAN KELAS IBU BALITA | MELAKSANAKAN KELAS SDIDTK | MELAKSANAKAN MTBS | MELAKSANAKAN KEGIATAN KESEHATAN REMAJA | MELAKSANAKAN PENJARINGAN KESEHATAN KELAS 1 | MELAKSANAKAN PENJARINGAN KESEHATAN KELAS 7 | MELAKSANAKAN PENJARINGAN KESEHATAN KELAS 10 | MELAKSANAKAN PENJARINGAN KESEHATAN KELAS 1, 7, 10 |
| 1                        | 2               | 3                | 4                            | 5                          | 6                             | 7                         | 8                 | 9                                      | 10   | 11   | 12  | 13  |
| 1                        | DUMAI KOTA      | DUMAI KOTA       | √                            | √                          | √                             | √                         | √                 | √                                      | √  | √  | √   | √   |
| 2                        | DUMAI TIMUR     | JAYAMUKTI        | √                            | √                          | √                             | √                         | √                 | √                                      | √  | √  | √   | √   |
| 3                        | DUMAI SELATAN   | BUMI AYU         | √                            | √                          | √                             | √                         | √                 | √                                      | √  | √  | √   | √   |
| 4                        | 0               | BUKIT TIMAH      | √                            | √                          | √                             | √                         | √                 | √                                      | √  | √  | √   | √   |
| 5                        | DUMAI BARAT     | DUMAI BARAT      | √                            | √                          | √                             | √                         | √                 | √                                      | √  | √  | √   | √   |
| 6                        | 0               | PURNAMA          | √                            | √                          | √                             | √                         | √                 | √                                      | √  | √  | √   | √   |
| 7                        | BUKIT KAPUR     | BUKIT KAPUR      | √                            | √                          | √                             | √                         | √                 | √                                      | √  | √  | √   | √   |
| 8                        | 0               | BUKIT KAYU KAPUR | √                            | √                          | √                             | √                         | √                 | √                                      | √  | √  | √   | √   |
| 9                        | MEDANG KAMPAI   | MEDANG KAMPAI    | √                            | √                          | √                             | √                         | √                 | √                                      | √  | √  | √   | √   |
| 10                       | SUNGAI SEMBILAN | SUNGAI SEMBILAN  | √                            | √                          | √                             | √                         | √                 | √                                      | √  | √  | √   | √   |
| <b>JUMLAH (KAB/KOTA)</b> |                 |                  | <b>10</b>                    | <b>10</b>                  | <b>10</b>                     | <b>10</b>                 | <b>10</b>         | <b>10</b>                              | <b>10</b>                                  | <b>10</b>                                  | <b>10</b>                                   | <b>10</b>   |
| <b>PERSENTASE</b>        |                 |                  | <b>100,00</b>                | <b>100,00</b>              | <b>100,00</b>                 | <b>100,00</b>             | <b>100,00</b>     | <b>100,00</b>                          | <b>100,00</b>                              | <b>100,00</b>                              | <b>100,00</b>                               | <b>100,00</b>                                     |

Sumber: Bidang Kesehatan Masyarakat  
catatan: diisi dengan tanda "√"



TABEL 56

**JUMLAH TERDUGA TUBERKULOSIS, KASUS TUBERKULOSIS, KASUS TUBERKULOSIS ANAK,  
MENURUT JENIS KELAMIN, KECAMATAN, DAN PUSKESMAS  
KOTA DUMAI  
TAHUN 2023**

| NO  | KECAMATAN       | PUSKESMAS        | JUMLAH TERDUGA TUBERKULOSIS YANG MENDAPATKAN PELAYANAN SESUAI STANDAR | JUMLAH SEMUA KASUS TUBERKULOSIS |              |               |              |                       | KASUS TUBERKULOSIS ANAK 0-14 TAHUN |
|---|-----------------|------------------|---|---------------------------------|--------------|---------------|--------------|-----------------------|------------------------------------|
|   |                 |                  |   | LAKI-LAKI                       |              | PEREMPUAN     |              | LAKI-LAKI + PEREMPUAN |                                    |
|   |                 |                  |   | JUMLAH                          | %            | JUMLAH        | %            |                       |                                    |
| 1   | 2               | 3                | 4   | 5                               | 6            | 7             | 8            | 9                     | 10                                 |
| 1   | DUMAI KOTA      | DUMAI KOTA       | 1.535   | 100                             | 72,46        | 38            | 27,54        | 138                   | 16                                 |
| 2   | DUMAI TIMUR     | JAYAMUKTI        | 1.734   | 117                             | 58,50        | 83            | 41,50        | 200                   | 28                                 |
| 3   | DUMAI SELATAN   | BUMI AYU         | 2.014   | 78                              | 67,24        | 38            | 32,76        | 116                   | 19                                 |
| 4   | 0               | BUKIT TIMAH      | 1.355   | 38                              | 67,86        | 18            | 32,14        | 56                    | 10                                 |
| 5   | DUMAI BARAT     | DUMAI BARAT      | 1.691   | 64                              | 73,56        | 23            | 26,44        | 87                    | 21                                 |
| 6   | 0               | PURNAMA          | 2.361   | 35                              | 58,33        | 25            | 41,67        | 60                    | 12                                 |
| 7   | BUKIT KAPUR     | BUKIT KAPUR      | 805   | 30                              | 55,56        | 24            | 44,44        | 54                    | 14                                 |
| 8   | 0               | BUKIT KAYU KAPUR | 815   | 28                              | 56,00        | 22            | 44,00        | 50                    | 4                                  |
| 9   | MEDANG KAMPAI   | MEDANG KAMPAI    | 659   | 34                              | 73,91        | 12            | 26,09        | 46                    | 6                                  |
| 10  | SUNGAI SEMBILAN | SUNGAI SEMBILAN  | 1.375   | 58                              | 59,79        | 39            | 40,21        | 97                    | 15                                 |
| <b>JUMLAH (KAB/KOTA)</b>  |                 |                  | <b>14.344</b>   | <b>582</b>                      | <b>64,38</b> | <b>322</b>    | <b>35,62</b> | <b>904</b>            | <b>145</b>                         |
| <b>JUMLAH TERDUGA TUBERKULOSIS</b>  |                 |                  | <b>8.208</b>  |                                 |              |               |              |                       |                                    |
| <b>% ORANG TERDUGA TUBERKULOSIS (TBC) MENDAPATKAN PELAYANAN TUBERKULOSIS SESUAI STANDAR</b> |                 |                  |   |                                 |              | <b>174,76</b> |              |                       |                                    |
| <b>PERKIRAAN INSIDEN TUBERKULOSIS (DALAM ABSOLUT)</b>                                       |                 |                  |   |                                 |              |               |              | <b>1.520</b>          |                                    |
| <b>CAKUPAN PENEMUAN KASUS TUBERKULOSIS (%)</b>  |                 |                  |   |                                 |              |               |              | <b>59,47</b>          |                                    |
| <b>CAKUPAN PENEMUAN KASUS TUBERKULOSIS ANAK (%)</b>   |                 |                  |   |                                 |              |               |              |                       | <b>79,50</b>                       |

Sumber: Bidang Pencegahan dan Pengendalian Penyakit

Keterangan: Jumlah pasien adalah seluruh pasien tuberkulosis yang ada di wilayah kerja puskesmas tersebut termasuk pasien yang ditemukan di RS, BBKPM/BPKPM/BP4, Lembaga Pemasyarakatan, Rumah Tahanan, Dokter Praktek Mandiri, Klinik dll

TABEL 57

**ANGKA KESEMBUHAN DAN PENGOBATAN LENGKAP SERTA KEBERHASILAN PENGOBATAN TUBERKULOSIS MENURUT JENIS KELAMIN, KECAMATAN, DAN PUSKESMAS  
KOTA DUMAI  
TAHUN 2023**

| NO                       | KECAMATAN       | PUSKESMAS        | JUMLAH KASUS TUBERKULOSIS PARU TERKONFIRMASI BAKTERIOLOGIS YANG DITEMUKAN DAN DIOBATI <sup>1)</sup> |            |            | JUMLAH SEMUA KASUS TUBERKULOSIS YANG DITEMUKAN DAN DIOBATI <sup>1)</sup> |            |            | ANGKA KESEMBUHAN (CURE RATE) TUBERKULOSIS PARU TERKONFIRMASI BAKTERIOLOGIS |              |            |              |                       |              | ANGKA PENGOBATAN LENGKAP (COMPLETE RATE) SEMUA KASUS TUBERKULOSIS |              |            |              |                       |              | ANGKA KEBERHASILAN PENGOBATAN (SUCCESS RATE/SR) SEMUA KASUS TUBERKULOSIS |              |            |              |                       |              | JUMLAH KEMATIAN SELAMA PENGOBATAN TUBERKULOSIS |             |
|--------------------------|-----------------|------------------|---|------------|------------|--|------------|------------|--|--------------|------------|--------------|-----------------------|--------------|---|--------------|------------|--------------|-----------------------|--------------|--|--------------|------------|--------------|-----------------------|--------------|--|-------------|
|                          |                 |                  | L   | P          | L + P      | L  | P          | L + P      | LAKI-LAKI  |              | PEREMPUAN  |              | LAKI-LAKI + PEREMPUAN |              | LAKI-LAKI   |              | PEREMPUAN  |              | LAKI-LAKI + PEREMPUAN |              | LAKI-LAKI  |              | PEREMPUAN  |              | LAKI-LAKI + PEREMPUAN |              | JUMLAH   | %           |
|                          |                 |                  |   |            |            |  |            |            | JUMLAH   | %            | JUMLAH     | %            | JUMLAH                | %            | JUMLAH  | %            | JUMLAH     | %            | JUMLAH                | %            | JUMLAH   | %            | JUMLAH     | %            | JUMLAH                | %            |  |             |
| 1                        | DUMAI KOTA      | DUMAI KOTA       | 49  | 22         | 71         | 82   | 48         | 130        | 46   | 93,88        | 18         | 81,82        | 64                    | 90,14        | 35  | 42,68        | 26         | 54,17        | 61                    | 46,92        | 81   | 98,78        | 44         | 91,67        | 125                   | 96,15        | 8  | 6,15        |
| 2                        | DUMAI TIMUR     | JAYAMUKTI        | 78  | 27         | 105        | 143  | 65         | 208        | 55   | 70,51        | 17         | 62,96        | 72                    | 68,57        | 80  | 55,94        | 41         | 63,08        | 121                   | 58,17        | 135  | 94,41        | 58         | 89,23        | 193                   | 92,79        | 9  | 4,33        |
| 3                        | DUMAI SELATAN   | BUMI AYU         | 58  | 21         | 79         | 94   | 41         | 135        | 22   | 37,93        | 7          | 33,33        | 29                    | 36,71        | 67  | 71,28        | 36         | 87,80        | 103                   | 76,30        | 89   | 94,68        | 43         | 104,88       | 132                   | 97,78        | 6  | 4,44        |
| 4                        | 0               | BUKIT TIMAH      | 18  | 9          | 27         | 41   | 19         | 60         | 12   | 66,67        | 6          | 66,67        | 18                    | 66,67        | 22  | 53,66        | 13         | 68,42        | 35                    | 58,33        | 34   | 82,93        | 19         | 100,00       | 53                    | 88,33        | 4  | 6,67        |
| 5                        | DUMAI BARAT     | DUMAI BARAT      | 24  | 10         | 34         | 58   | 27         | 85         | 17   | 70,83        | 4          | 40,00        | 21                    | 61,76        | 25  | 43,10        | 16         | 59,26        | 41                    | 48,24        | 42   | 72,41        | 20         | 74,07        | 62                    | 72,94        | 2  | 2,35        |
| 6                        | 0               | PURNAMA          | 16  | 7          | 23         | 26   | 18         | 44         | 13   | 81,25        | 7          | 100,00       | 20                    | 86,96        | 9   | 34,62        | 7          | 38,89        | 16                    | 36,36        | 22   | 84,62        | 14         | 77,78        | 36                    | 81,82        | 2  | 4,55        |
| 7                        | BUKIT KAPUR     | BUKIT KAPUR      | 19  | 4          | 23         | 44   | 22         | 66         | 15   | 78,95        | 3          | 75,00        | 18                    | 78,26        | 28  | 63,64        | 15         | 68,18        | 43                    | 65,15        | 43   | 97,73        | 18         | 81,82        | 61                    | 92,42        | 1  | 1,52        |
| 8                        | 0               | BUKIT KAYU KAPUR | 17  | 12         | 29         | 36   | 25         | 61         | 13   | 76,47        | 9          | 75,00        | 22                    | 75,86        | 20  | 55,56        | 15         | 60,00        | 35                    | 57,38        | 33   | 91,67        | 24         | 96,00        | 57                    | 93,44        | 1  | 1,64        |
| 9                        | MEDANG KAMPAI   | MEDANG KAMPAI    | 15  | 8          | 23         | 31   | 12         | 43         | 13   | 86,67        | 6          | 75,00        | 19                    | 82,61        | 14  | 45,16        | 5          | 41,67        | 19                    | 44,19        | 27   | 87,10        | 11         | 91,67        | 38                    | 88,37        | 6  | 13,95       |
| 10                       | SUNGAI SEMBILAN | SUNGAI SEMBILAN  | 18  | 18         | 36         | 32   | 30         | 62         | 18   | 100,00       | 23         | 127,78       | 41                    | 113,89       | 8   | 25,00        | 6          | 20,00        | 14                    | 22,58        | 26   | 81,25        | 29         | 96,67        | 55                    | 88,71        | 3  | 4,84        |
| <b>JUMLAH (KAB/KOTA)</b> |                 |                  | <b>312</b>  | <b>138</b> | <b>450</b> | <b>587</b>   | <b>307</b> | <b>894</b> | <b>224</b>   | <b>71,79</b> | <b>100</b> | <b>72,46</b> | <b>324</b>            | <b>72,00</b> | <b>308</b>  | <b>52,47</b> | <b>180</b> | <b>58,63</b> | <b>488</b>            | <b>54,59</b> | <b>532</b>   | <b>90,63</b> | <b>280</b> | <b>91,21</b> | <b>812</b>            | <b>90,63</b> | <b>42</b>                                      | <b>4,70</b> |

Sumber: Bidang Pencegahan dan Pengendalian Penyakit

Keterangan:

<sup>1)</sup> Kasus Tuberkulosis ditemukan dan diobati berdasarkan kohort yang sama dari kasus penemuan kasus yang dinilai kesembuhan dan pengobatan lengkap. Jumlah pasien adalah seluruh pasien Tuberkulosis yang ada di wilayah kerja puskesmas tersebut termasuk pasien yang ditemukan di RS, BBKPM/BPKPM/BP4, Lembaga Pemasyarakatan, Rumah Tahanan, Dokter Praktek Mandiri, Klinik dll

TABEL 58

PENEMUAN KASUS PNEUMONIA BALITA MENURUT JENIS KELAMIN, KECAMATAN, DAN PUSKESMAS  
KOTA DUMAI  
TAHUN 2023

| NO  | KECAMATAN       | PUSKESMAS        | JUMLAH BALITA | BALITA BATUK ATAU KESUKARAN BERNAPAS |  |   | PERKIRAAN PNEUMONIA BALITA | REALISASI PENEMUAN PENDERITA PNEUMONIA PADA BALITA |            |                 |          |            |            |            |              | BATUK BUKAN PNEUMONIA |              |              |
|---|-----------------|------------------|---------------|--------------------------------------|--|---|----------------------------|--|------------|-----------------|----------|------------|------------|------------|--------------|-----------------------|--------------|--------------|
|   |                 |                  |               | JUMLAH KUNJUNGAN                     | DIBERIKAN TATALAKSANA STANDAR (DIHITUNG NAPAS / LIHAT TDDK*) | PERSENTASE YANG DIBERIKAN TATALAKSANA STANDAR |                            | PNEUMONIA  |            | PNEUMONIA BERAT |          | JUMLAH     |            |            | %            | L                     | P            | L + P        |
|   |                 |                  |               |                                      |  |   |                            | L  | P          | L               | P        | L          | P          | L + P      |              |                       |              |              |
| 1   | 2               | 3                | 4             | 5                                    | 6  | 7   | 8                          | 9  | 10         | 11              | 12       | 13         | 14         | 15         | 16           | 17                    | 18           | 19           |
| 1   | DUMAI KOTA      | DUMAI KOTA       | 5.695         | 337                                  | 337  | 100,00  | 152                        | 20   | 18         | 0               | 0        | 20         | 18         | 38         | 25,00        | 235                   | 182          | 417          |
| 2   | DUMAI TIMUR     | JAYAMUKTI        | 9.776         | 1.178                                | 1.178  | 100,00  | 261                        | 110  | 82         | 0               | 0        | 110        | 82         | 192        | 73,56        | 1.055                 | 890          | 1.945        |
| 3   | DUMAI SELATAN   | BUMI AYU         | 5.244         | 430                                  | 430  | 100,00  | 140                        | 8  | 13         | 1               | 0        | 9          | 13         | 22         | 15,71        | 410                   | 334          | 744          |
| 4   | 0               | BUKIT TIMAH      | 2.125         | 300                                  | 300  | 100,00  | 57                         | 7  | 5          | 0               | 0        | 7          | 5          | 12         | 21,05        | 352                   | 264          | 616          |
| 5   | DUMAI BARAT     | DUMAI BARAT      | 2.848         | 551                                  | 551  | 100,00  | 76                         | 23   | 17         | 0               | 0        | 23         | 17         | 40         | 52,63        | 396                   | 373          | 769          |
| 6   | 0               | PURNAMA          | 3.302         | 747                                  | 747  | 100,00  | 88                         | 16   | 9          | 0               | 0        | 16         | 9          | 25         | 28,41        | 700                   | 539          | 1.239        |
| 7   | BUKIT KAPUR     | BUKIT KAPUR      | 3.444         | 588                                  | 588  | 100,00  | 92                         | 4  | 4          | 0               | 0        | 4          | 4          | 8          | 8,70         | 453                   | 434          | 887          |
| 8   | 0               | BUKIT KAYU KAPUR | 3.893         | 635                                  | 356  | 56,06   | 104                        | 7  | 2          | 0               | 0        | 7          | 2          | 9          | 8,65         | 399                   | 450          | 849          |
| 9   | MEDANG KAMPAI   | MEDANG KAMPAI    | 2.477         | 373                                  | 282  | 75,60   | 66                         | 22   | 25         | 0               | 0        | 22         | 25         | 47         | 71,21        | 76                    | 85           | 161          |
| 10  | SUNGAI SEMBILAN | SUNGAI SEMBILAN  | 6.127         | 551                                  | 551  | 100,00  | 164                        | 23   | 17         | 0               | 0        | 23         | 17         | 40         | 24,39        | 510                   | 357          | 867          |
| <b>JUMLAH (KAB/KOTA)</b>  |                 |                  | <b>44.931</b> | <b>5.690</b>                         | <b>5.320</b>   | <b>93,50</b>                                  | <b>1.200</b>               | <b>240</b>   | <b>192</b> | <b>1</b>        | <b>0</b> | <b>241</b> | <b>192</b> | <b>433</b> | <b>36,08</b> | <b>4.586</b>          | <b>3.908</b> | <b>8.494</b> |
| Prevalensi pneumonia pada balita (%)                                |                 |                  |               |                                      |  |   |                            |  |            |                 |          |            |            |            |              |                       |              |              |
| Jumlah Puskesmas yang melakukan tatalaksana Standar minimal 60%     |                 |                  |               |                                      |  | 9   |                            |  |            |                 |          |            |            |            |              |                       |              |              |
| Persentase Puskesmas yang melakukan tatalaksana standar minimal 60% |                 |                  |               |                                      |  | 90,00%  |                            |  |            |                 |          |            |            |            |              |                       |              |              |

Sumber: Bidang Pencegahan dan Pengendalian Penyakit

Keterangan:

\* TDDK = tarikan dinding dada ke dalam

Jumlah kasus adalah seluruh kasus yang ada di wilayah kerja puskesmas tersebut termasuk kasus yang ditemukan di RS

Persentase perkiraan kasus pneumonia pada balita berbeda untuk setiap provinsi, sesuai hasil riskesdas



TABEL 59

**JUMLAH KASUS HIV MENURUT JENIS KELAMIN DAN KELOMPOK UMUR  
KOTA DUMAI  
TAHUN 2023**

| NO   | KELOMPOK UMUR | KASUS H I V  |              |           |                        |
|--|---------------|--------------|--------------|-----------|------------------------|
|  |               | L            | P            | L+P       | PROPORSI KELOMPOK UMUR |
| 1  | 2             | 3            | 4            | 5         | 6                      |
| 1  | ≤ 4 TAHUN     | 0            | 0            | 0         | 0,0                    |
| 2  | 5 - 14 TAHUN  | 0            | 0            | 0         | 0,0                    |
| 3  | 15 - 19 TAHUN | 1            | 1            | 2         | 4,2                    |
| 4  | 20 - 24 TAHUN | 7            | 2            | 9         | 18,8                   |
| 5  | 25 - 49 TAHUN | 28           | 8            | 36        | 75,0                   |
| 6  | ≥ 50 TAHUN    | 1            | 0            | 1         | 2,1                    |
| <b>JUMLAH (KAB/KOTA)</b>   |               | <b>37</b>    | <b>11</b>    | <b>48</b> |                        |
| <b>PROPORSI JENIS KELAMIN</b>  |               | <b>77,08</b> | <b>22,92</b> |           |                        |
| <b>Jumlah estimasi orang dengan risiko terinfeksi HIV</b>                                  |               |              |              |           | <b>9851</b>            |
| <b>Jumlah orang dengan risiko terinfeksi HIV yang mendapatkan pelayanan sesuai standar</b> |               |              |              |           | <b>11368</b>           |
| <b>Persentase orang dengan risiko terinfeksi HIV mendapatkan pelayanan deteksi dini</b>    |               |              |              |           | <b>115,40</b>          |

Sumber: Bidang Pencegahan dan Pengendalian Penyakit

Keterangan: Jumlah kasus adalah seluruh kasus baru yang ada di wilayah kerja puskesmas tersebut termasuk kasus yang ditemukan di RS

TABEL 60

PRESENTASE ODHIV BARU MENDAPATKAN PENGOBATAN MENURUT KECAMATAN DAN PUSKESMAS  
KOTA DUMAI  
TAHUN 2023

| NO                       | KECAMATAN       | PUSKESMAS        | ODHIV BARU DITEMUKAN | ODHIV BARU DITEMUKAN DAN MENDAPAT PENGOBATAN ARV | PERSENTASE ODHIV BARU MENDAPAT PENGOBATAN ARV |
|--------------------------|-----------------|------------------|----------------------|--|---|
| 1                        | 2               | 3                | 4                    | 5  | 6   |
| 1                        | DUMAI KOTA      | DUMAI KOTA       | 12                   | 12   | 100,00  |
| 2                        | DUMAI TIMUR     | JAYAMUKTI        | 10                   | 8  | 80,00   |
| 3                        | DUMAI SELATAN   | BUMI AYU         | 2                    | 2  | 100,00  |
| 4                        | 0               | BUKIT TIMAH      | 4                    | 4  | 100,00  |
| 5                        | DUMAI BARAT     | DUMAI BARAT      | 7                    | 6  | 85,71   |
| 6                        | 0               | PURNAMA          | 3                    | 3  | 100,00  |
| 7                        | BUKIT KAPUR     | BUKIT KAPUR      | 3                    | 3  | 100,00  |
| 8                        | 0               | BUKIT KAYU KAPUR | 0                    | 0  | #DIV/0!                                       |
| 9                        | MEDANG KAMPAI   | MEDANG KAMPAI    | 6                    | 6  | 100,00  |
| 10                       | SUNGAI SEMBILAN | SUNGAI SEMBILAN  | 1                    | 1  | 100,00  |
| <b>JUMLAH (KAB/KOTA)</b> |                 |                  | <b>48</b>            | <b>45</b>  | <b>93,75</b>                                  |

Sumber: Bidang Pencegahan dan Pengendalian Penyakit

TABEL 61

**KASUS DIARE YANG DILAYANI MENURUT JENIS KELAMIN, KECAMATAN, DAN PUSKESMAS  
KOTA DUMAI  
TAHUN 2023**

| NO  | KECAMATAN       | PUSKESMAS        | JUMLAH PENDUDUK | JUMLAH TARGET PENEMUAN |              | DIARE        |              |              |              |                 |              |            |              |               |              |        |   |
|---|-----------------|------------------|-----------------|------------------------|--------------|--------------|--------------|--------------|--------------|-----------------|--------------|------------|--------------|---------------|--------------|--------|---|
|   |                 |                  |                 |                        |              | DILAYANI     |              |              |              | MENDAPAT ORALIT |              |            |              | MENDAPAT ZINC |              |        |   |
|   |                 |                  |                 | SEMUA UMUR             |              | BALITA       |              | SEMUA UMUR   |              | BALITA          |              | SEMUA UMUR |              | BALITA        |              | BALITA |   |
|   |                 |                  |                 | JUMLAH                 | %            | JUMLAH       | %            | JUMLAH       | %            | JUMLAH          | %            | JUMLAH     | %            | JUMLAH        | %            | JUMLAH | % |
| 1   | 2               | 3                | 4               | 5                      | 6            | 7            | 8            | 9            | 10           | 11              | 12           | 13         | 14           | 15            | 16           |        |   |
| 1   | DUMAI KOTA      | DUMAI KOTA       | 42.501          | 1.148                  | 960          | 527          | 45,92        | 111          | 11,56        | 527             | 100,00       | 111        | 100,00       | 111           | 100,00       |        |   |
| 2   | DUMAI TIMUR     | JAYAMUKTI        | 72.956          | 1.970                  | 1.648        | 906          | 45,99        | 214          | 12,98        | 902             | 99,56        | 210        | 98,13        | 210           | 98,13        |        |   |
| 3   | DUMAI SELATAN   | BUMI AYU         | 39.131          | 1.057                  | 884          | 437          | 41,36        | 124          | 14,02        | 417             | 95,42        | 104        | 83,87        | 104           | 83,87        |        |   |
| 4   | 0               | BUKIT TIMAH      | 15.860          | 428                    | 358          | 166          | 38,77        | 67           | 18,70        | 92              | 55,42        | 62         | 92,54        | 62            | 92,54        |        |   |
| 5   | DUMAI BARAT     | DUMAI BARAT      | 21.256          | 574                    | 480          | 361          | 62,90        | 87           | 18,12        | 228             | 63,16        | 69         | 79,31        | 69            | 79,31        |        |   |
| 6   | 0               | PURNAMA          | 24.641          | 665                    | 557          | 330          | 49,60        | 132          | 23,71        | 264             | 80,00        | 111        | 84,09        | 111           | 84,09        |        |   |
| 7   | BUKIT KAPUR     | BUKIT KAPUR      | 25.703          | 694                    | 581          | 159          | 22,91        | 62           | 10,68        | 159             | 100,00       | 62         | 100,00       | 62            | 100,00       |        |   |
| 8   | 0               | BUKIT KAYU KAPUR | 29.049          | 784                    | 656          | 30           | 3,82         | 10           | 1,52         | 30              | 100,00       | 10         | 100,00       | 10            | 100,00       |        |   |
| 9   | MEDANG KAMPAI   | MEDANG KAMPAI    | 18.481          | 499                    | 418          | 246          | 49,30        | 84           | 20,11        | 246             | 100,00       | 84         | 100,00       | 84            | 100,00       |        |   |
| 10  | SUNGAI SEMBILAN | SUNGAI SEMBILAN  | 45.725          | 1.235                  | 1.033        | 315          | 25,51        | 111          | 10,75        | 315             | 100,00       | 111        | 100,00       | 111           | 100,00       |        |   |
| <b>JUMLAH (KAB/KOTA)</b>                        |                 |                  | <b>335.303</b>  | <b>9.053</b>           | <b>7.575</b> | <b>3.477</b> | <b>38,41</b> | <b>1.002</b> | <b>13,23</b> | <b>3.180</b>    | <b>91,46</b> | <b>934</b> | <b>93,21</b> | <b>934</b>    | <b>93,21</b> |        |   |
| <b>ANGKA KESAKITAN DIARE PER 1.000 PENDUDUK</b> |                 |                  |                 | <b>270</b>             | <b>843</b>   |              |              |              |              |                 |              |            |              |               |              |        |   |

Sumber: Bidang Pencegahan dan Pengendalian Penyakit

Ket: - Jumlah kasus adalah seluruh kasus yang ada di wilayah kerja puskesmas tersebut termasuk kasus yang ditemukan di RS  
- Persentase perkiraan jumlah kasus diare yang datang ke fasyankes besarnya sesuai dengan perkiraan daerah, namun jika tidak tersedia maka menggunakan perkiraan 10% dari perkiraan jumlah penderita untuk semua umur dan 20% untuk balita



TABEL 62

**DETEKSI DINI HEPATITIS B PADA IBU HAMIL MENURUT KECAMATAN DAN PUSKESMAS  
KOTA DUMAI  
TAHUN 2023**

| NO                       | KECAMATAN       | PUSKESMAS        | JUMLAH IBU HAMIL | JUMLAH IBU HAMIL DIPERIKSA |              |              | % BUMIL DIPERIKSA | % BUMIL REAKTIF |
|--------------------------|-----------------|------------------|------------------|----------------------------|--------------|--------------|-------------------|-----------------|
|                          |                 |                  |                  | REAKTIF                    | NON REAKTIF  | TOTAL        |                   |                 |
| 1                        | 2               | 3                | 4                | 5                          | 6            | 7            | 8                 | 9               |
| 1                        | DUMAI KOTA      | DUMAI KOTA       | 1.215            | 16                         | 845          | 861          | 70,86             | 1,86            |
| 2                        | DUMAI TIMUR     | JAYAMUKTI        | 2.087            | 3                          | 579          | 582          | 27,89             | 0,52            |
| 3                        | DUMAI SELATAN   | BUMI AYU         | 1.119            | 8                          | 601          | 609          | 54,42             | 1,31            |
| 4                        | 0               | BUKIT TIMAH      | 454              | 25                         | 938          | 963          | 212,11            | 2,60            |
| 5                        | DUMAI BARAT     | DUMAI BARAT      | 608              | 5                          | 475          | 480          | 78,95             | 1,04            |
| 6                        | 0               | PURNAMA          | 705              | 6                          | 466          | 472          | 66,95             | 1,27            |
| 7                        | BUKIT KAPUR     | BUKIT KAPUR      | 735              | 6                          | 454          | 460          | 62,59             | 1,30            |
| 8                        | 0               | BUKIT KAYU KAPUR | 831              | 3                          | 328          | 331          | 39,83             | 0,91            |
| 9                        | MEDANG KAMPAI   | MEDANG KAMPAI    | 528              | 8                          | 380          | 388          | 73,48             | 2,06            |
| 10                       | SUNGAI SEMBILAN | SUNGAI SEMBILAN  | 1.308            | 6                          | 995          | 1.001        | 76,53             | 0,60            |
| <b>JUMLAH (KAB/KOTA)</b> |                 |                  | <b>9.590</b>     | <b>86</b>                  | <b>6.061</b> | <b>6.147</b> | <b>64,10</b>      | <b>1,40</b>     |

Sumber: Bidang Pencegahan dan Pengendalian Penyakit

TABEL 63

**JUMLAH BAYI YANG LAHIR DARI IBU REAKTIF HBsAg dan MENDAPATKAN HBIG  
KOTA DUMAI  
TAHUN 2023**

| NO                       | KECAMATAN       | PUSKESMAS        | JUMLAH BAYI<br>YANG LAHIR<br>DARI IBU<br>HBsAg Reaktif | JUMLAH BAYI YANG LAHIR DARI IBU HBsAg REAKTIF MENDAPAT<br>HBIG |             |           |               |           |               |
|--------------------------|-----------------|------------------|--|--|-------------|-----------|---------------|-----------|---------------|
|                          |                 |                  |  | < 24 Jam   |             | ≥ 24 Jam  |               | TOTAL     |               |
|                          |                 |                  |  | JUMLAH   | %           | JUMLAH    | %             | JUMLAH    | %             |
| 1                        | 2               | 3                | 4  | 5  | 6           | 7         | 8             | 9         | 10            |
| 1                        | DUMAI KOTA      | DUMAI KOTA       | 5  | 0  | 0,00        | 5         | 100,00        | 5         | 100,00        |
| 2                        | DUMAI TIMUR     | JAYAMUKTI        | 16   | 0  | 0,00        | 16        | 100,00        | 16        | 100,00        |
| 3                        | DUMAI SELATAN   | BUMI AYU         | 3  | 0  | 0,00        | 3         | 100,00        | 3         | 100,00        |
| 4                        | 0               | BUKIT TIMAH      | 0  | 0  | #DIV/0!     | 0         | #DIV/0!       | 0         | #DIV/0!       |
| 5                        | DUMAI BARAT     | DUMAI BARAT      | 2  | 0  | 0,00        | 2         | 100,00        | 2         | 100,00        |
| 6                        | 0               | PURNAMA          | 6  | 0  | 0,00        | 6         | 100,00        | 6         | 100,00        |
| 7                        | BUKIT KAPUR     | BUKIT KAPUR      | 5  | 0  | 0,00        | 5         | 100,00        | 5         | 100,00        |
| 8                        | 0               | BUKIT KAYU KAPUR | 2  | 0  | 0,00        | 2         | 100,00        | 2         | 100,00        |
| 9                        | MEDANG KAMPAI   | MEDANG KAMPAI    | 6  | 0  | 0,00        | 6         | 100,00        | 6         | 100,00        |
| 10                       | SUNGAI SEMBILAN | SUNGAI SEMBILAN  | 5  | 0  | 0,00        | 5         | 100,00        | 5         | 100,00        |
| <b>JUMLAH (KAB/KOTA)</b> |                 |                  | <b>50</b>  | <b>0</b>   | <b>0,00</b> | <b>50</b> | <b>100,00</b> | <b>50</b> | <b>100,00</b> |

Sumber: Bidang Pencegahan dan Pengendalian Penyakit

TABEL 64

**KASUS BARU KUSTA MENURUT JENIS KELAMIN, KECAMATAN, DAN PUSKESMAS  
KOTA DUMAI  
TAHUN 2023**

| NO   | KECAMATAN       | PUSKESMAS        | KASUS BARU                       |                |          |                                 |              |          |              |              |             |
|--|-----------------|------------------|----------------------------------|----------------|----------|---------------------------------|--------------|----------|--------------|--------------|-------------|
|  |                 |                  | PAUSI BASILER (PB)/ KUSTA KERING |                |          | MULTI BASILER (MB)/ KUSTA BASAH |              |          | PB + MB      |              |             |
|  |                 |                  | L                                | P              | L+P      | L                               | P            | L+P      | L            | P            | L+P         |
| 1  | 2               | 3                | 4                                | 5              | 6        | 7                               | 8            | 9        | 10           | 11           | 12          |
| 1  | DUMAI KOTA      | DUMAI KOTA       | 0                                | 0              | 0        | 1                               | 1            | 2        | 1            | 1            | 2           |
| 2  | DUMAI TIMUR     | JAYAMUKTI        | 0                                | 0              | 0        | 1                               | 0            | 1        | 1            | 0            | 1           |
| 3  | DUMAI SELATAN   | BUMI AYU         | 0                                | 0              | 0        | 0                               | 0            | 0        | 0            | 0            | 0           |
| 4  | 0               | BUKIT TIMAH      | 0                                | 0              | 0        | 1                               | 0            | 1        | 1            | 0            | 1           |
| 5  | DUMAI BARAT     | DUMAI BARAT      | 0                                | 0              | 0        | 0                               | 0            | 0        | 0            | 0            | 0           |
| 6  | 0               | PURNAMA          | 0                                | 0              | 0        | 0                               | 0            | 0        | 0            | 0            | 0           |
| 7  | BUKIT KAPUR     | BUKIT KAPUR      | 0                                | 0              | 0        | 0                               | 1            | 1        | 0            | 1            | 1           |
| 8  | 0               | BUKIT KAYU KAPUR | 0                                | 0              | 0        | 1                               | 0            | 1        | 1            | 0            | 1           |
| 9  | MEDANG KAMPAI   | MEDANG KAMPAI    | 0                                | 0              | 0        | 1                               | 0            | 1        | 1            | 0            | 1           |
| 10   | SUNGAI SEMBILAN | SUNGAI SEMBILAN  | 0                                | 0              | 0        | 2                               | 0            | 2        | 2            | 0            | 2           |
| <b>JUMLAH (KAB/KOTA)</b>   |                 |                  | <b>0</b>                         | <b>0</b>       | <b>0</b> | <b>7</b>                        | <b>2</b>     | <b>9</b> | <b>7</b>     | <b>2</b>     | <b>9</b>    |
| <b>PROPORSI JENIS KELAMIN</b>  |                 |                  | <b>#DIV/0!</b>                   | <b>#DIV/0!</b> |          | <b>77,78</b>                    | <b>22,22</b> |          | <b>77,78</b> | <b>22,22</b> |             |
| <b>ANGKA PENEMUAN KASUS BARU (NCDR/NEW CASE DETECTION RATE) PER 100.000 PENDUDUK</b> |                 |                  |                                  |                |          |                                 |              |          | <b>4,06</b>  | <b>1,23</b>  | <b>2,68</b> |

Sumber: Bidang Pencegahan dan Pengendalian Penyakit



TABEL 65

**KASUS BARU KUSTA CACAT TINGKAT 0, CACAT TINGKAT 2, PENDERITA KUSTA ANAK<15 TAHUN,  
MENURUT KECAMATAN DAN PUSKESMAS  
KOTA DUMAI  
TAHUN 2023**

| NO  | KECAMATAN       | PUSKESMAS        | KASUS BARU      |                 |               |                 |             |                                |             |  |
|---|-----------------|------------------|-----------------|-----------------|---------------|-----------------|-------------|--------------------------------|-------------|--|
|   |                 |                  | PENDERITA KUSTA | CACAT TINGKAT 0 |               | CACAT TINGKAT 2 |             | PENDERITA KUSTA ANAK <15 TAHUN |             | PENDERITA KUSTA ANAK<15 TAHUN DENGAN CACAT TINGKAT 2 |
|   |                 |                  |                 | JUMLAH          | %             | JUMLAH          | %           | JUMLAH                         | %           |  |
| 1   | 2               | 3                | 4               | 5               | 6             | 7               | 8           | 9                              | 10          | 11   |
| 1   | DUMAI KOTA      | DUMAI KOTA       | 2               | 2               | 100,00        | 0               | 0,00        | 0                              | 0,00        | 0  |
| 2   | DUMAI TIMUR     | JAYAMUKTI        | 1               | 1               | 100,00        | 0               | 0,00        | 0                              | 0,00        | 0  |
| 3   | DUMAI SELATAN   | BUMI AYU         | 0               | 0               | #DIV/0!       | 0               | #DIV/0!     | 0                              | #DIV/0!     | 0  |
| 4   | 0               | BUKIT TIMAH      | 1               | 1               | 100,00        | 0               | 0,00        | 0                              | 0,00        | 0  |
| 5   | DUMAI BARAT     | DUMAI BARAT      | 0               | 0               | #DIV/0!       | 0               | #DIV/0!     | 0                              | #DIV/0!     | 0  |
| 6   | 0               | PURNAMA          | 0               | 0               | #DIV/0!       | 0               | #DIV/0!     | 0                              | #DIV/0!     | 0  |
| 7   | BUKIT KAPUR     | BUKIT KAPUR      | 1               | 1               | 100,00        | 0               | 0,00        | 0                              | 0,00        | 0  |
| 8   | 0               | BUKIT KAYU KAPUR | 1               | 1               | 100,00        | 0               | 0,00        | 0                              | 0,00        | 0  |
| 9   | MEDANG KAMPAI   | MEDANG KAMPAI    | 1               | 1               | 100,00        | 0               | 0,00        | 0                              | 0,00        | 0  |
| 10  | SUNGAI SEMBILAN | SUNGAI SEMBILAN  | 2               | 2               | 100,00        | 0               | 0,00        | 0                              | 0,00        | 0  |
| <b>JUMLAH (KAB/KOTA)</b>                            |                 |                  | <b>9</b>        | <b>9</b>        | <b>100,00</b> | <b>0</b>        | <b>0,00</b> | <b>0</b>                       | <b>0,00</b> | <b>0</b>   |
| <b>ANGKA CACAT TINGKAT 2 PER 1.000.000 PENDUDUK</b> |                 |                  |                 |                 |               | <b>0,00</b>     |             |                                |             |  |

Sumber: Bidang Pencegahan dan Pengendalian Penyakit

TABEL 66

**JUMLAH KASUS TERDAFTAR DAN ANGKA PREVALENSI PENYAKIT KUSTA MENURUT TIPE/JENIS, USIA, KECAMATAN, DAN PUSKESMAS  
KOTA DUMAI  
TAHUN 2023**

| NO  | KECAMATAN       | PUSKESMAS        | KASUS TERDAFTAR            |          |          |                           |           |           |          |           |           |             |
|---|-----------------|------------------|----------------------------|----------|----------|---------------------------|-----------|-----------|----------|-----------|-----------|-------------|
|   |                 |                  | PAUSI BASILER/KUSTA KERING |          |          | MULTI BASILER/KUSTA BASAH |           |           | JUMLAH   |           |           |             |
|   |                 |                  | ANAK                       | DEWASA   | TOTAL    | ANAK                      | DEWASA    | TOTAL     | ANAK     | DEWASA    | TOTAL     |             |
| 1   | 2               | 3                | 4                          | 5        | 6        | 7                         | 8         | 9         | 10       | 11        | 12        |             |
| 1   | DUMAI KOTA      | DUMAI KOTA       | 0                          | 0        | 0        | 0                         | 2         | 2         | 0        | 2         | 2         |             |
| 2   | DUMAI TIMUR     | JAYAMUKTI        | 0                          | 0        | 0        | 0                         | 3         | 3         | 0        | 3         | 3         |             |
| 3   | DUMAI SELATAN   | BUMI AYU         | 0                          | 0        | 0        | 0                         | 0         | 0         | 0        | 0         | 0         |             |
| 4   | 0               | BUKIT TIMAH      | 0                          | 0        | 0        | 0                         | 1         | 1         | 0        | 1         | 1         |             |
| 5   | DUMAI BARAT     | DUMAI BARAT      | 0                          | 0        | 0        | 0                         | 1         | 1         | 0        | 1         | 1         |             |
| 6   | 0               | PURNAMA          | 0                          | 0        | 0        | 0                         | 2         | 2         | 0        | 2         | 2         |             |
| 7   | BUKIT KAPUR     | BUKIT KAPUR      | 0                          | 0        | 0        | 0                         | 1         | 1         | 0        | 1         | 1         |             |
| 8   | 0               | BUKIT KAYU KAPUR | 0                          | 0        | 0        | 0                         | 1         | 1         | 0        | 1         | 1         |             |
| 9   | MEDANG KAMPAI   | MEDANG KAMPAI    | 0                          | 0        | 0        | 0                         | 1         | 1         | 0        | 1         | 1         |             |
| 10  | SUNGAI SEMBILAN | SUNGAI SEMBILAN  | 0                          | 0        | 0        | 0                         | 2         | 2         | 0        | 2         | 2         |             |
| <b>JUMLAH (KAB/KOTA)</b>                    |                 |                  | <b>0</b>                   | <b>0</b> | <b>0</b> | <b>0</b>                  | <b>14</b> | <b>14</b> | <b>0</b> | <b>14</b> | <b>14</b> |             |
| <b>ANGKA PREVALENSI PER 10.000 PENDUDUK</b> |                 |                  |                            |          |          |                           |           |           |          |           |           | <b>0,42</b> |

Sumber: Bidang Pencegahan dan Pengendalian Penyakit

TABEL 67

**PENDERITA KUSTA SELESAI BEROBAT (RELEASE FROM TREATMENT/RFT) MENURUT TIPE, KECAMATAN, DAN PUSKESMAS  
KOTA DUMAI  
TAHUN 2023**

| NO                       | KECAMATAN       | PUSKESMAS        | KUSTA (PB)                      |                   |                 | KUSTA (MB)                      |                   |                 |
|--------------------------|-----------------|------------------|---------------------------------|-------------------|-----------------|---------------------------------|-------------------|-----------------|
|                          |                 |                  | TAHUN 2022                      |                   |                 | TAHUN 2021                      |                   |                 |
|                          |                 |                  | JML PENDERITA BARU <sup>a</sup> | JML PENDERITA RFT | RFT RATE PB (%) | JML PENDERITA BARU <sup>b</sup> | JML PENDERITA RFT | RFT RATE MB (%) |
| 1                        | 2               | 3                | 4                               | 5                 | 6               | 7                               | 8                 | 9               |
| 1                        | DUMAI KOTA      | DUMAI KOTA       | 0                               | 0                 | #DIV/0!         | 0                               | 0                 | #DIV/0!         |
| 2                        | DUMAI TIMUR     | JAYAMUKTI        | 0                               | 0                 | #DIV/0!         | 0                               | 0                 | #DIV/0!         |
| 3                        | DUMAI SELATAN   | BUMI AYU         | 0                               | 0                 | #DIV/0!         | 0                               | 0                 | #DIV/0!         |
| 4                        | 0               | BUKIT TIMAH      | 0                               | 0                 | #DIV/0!         | 0                               | 0                 | #DIV/0!         |
| 5                        | DUMAI BARAT     | DUMAI BARAT      | 0                               | 0                 | #DIV/0!         | 0                               | 0                 | #DIV/0!         |
| 6                        | 0               | PURNAMA          | 0                               | 0                 | #DIV/0!         | 2                               | 2                 | 100,00          |
| 7                        | BUKIT KAPUR     | BUKIT KAPUR      | 0                               | 0                 | #DIV/0!         | 0                               | 0                 | #DIV/0!         |
| 8                        | 0               | BUKIT KAYU KAPUR | 0                               | 0                 | #DIV/0!         | 1                               | 1                 | 100,00          |
| 9                        | MEDANG KAMPAI   | MEDANG KAMPAI    | 0                               | 0                 | #DIV/0!         | 2                               | 2                 | 100,00          |
| 10                       | SUNGAI SEMBILAN | SUNGAI SEMBILAN  | 0                               | 0                 | #DIV/0!         | 0                               | 0                 | #DIV/0!         |
| <b>JUMLAH (KAB/KOTA)</b> |                 |                  | <b>0</b>                        | <b>0</b>          | <b>#DIV/0!</b>  | <b>5</b>                        | <b>5</b>          | <b>100,00</b>   |

Sumber: Bidang Pencegahan dan Pengendalian Penyakit

Keterangan :

- a = Penderita kusta PB merupakan penderita pada kohort yang sama, yaitu diambil dari penderita baru yang masuk dalam kohort yang sama 1 tahun sebelumnya, misalnya: untuk mencari RFT rate tahun 2021, maka dapat dihitung dari penderita baru tahun 2020 yang menyelesaikan pengobatan tepat waktu
- b= Penderita kusta MB merupakan penderita pada kohort yang sama, yaitu diambil dari penderita baru yang masuk dalam kohort yang sama 2 tahun sebelumnya, misalnya: untuk mencari RFT rate tahun 2021, maka dapat dihitung dari penderita baru tahun 2019 yang menyelesaikan pengobatan tepat waktu



TABEL 68

**JUMLAH KASUS AFP (NON POLIO) MENURUT KECAMATAN DAN PUSKESMAS  
KOTA DUMAI  
TAHUN 2023**

| <b>NO</b>   | <b>KECAMATAN</b> | <b>PUSKESMAS</b> | <b>JUMLAH PENDUDUK<br/>&lt;15 TAHUN</b> | <b>JUMLAH KASUS AFP<br/>(NON POLIO)</b> |
|---|------------------|------------------|---|---|
| <b>1</b>  | <b>2</b>         | <b>3</b>         | <b>4</b>                                | <b>5</b>                                |
| 1   | DUMAI KOTA       | DUMAI KOTA       | 14.263                                  | 0                                       |
| 2   | DUMAI TIMUR      | JAYAMUKTI        | 23.414                                  | 0                                       |
| 3   | DUMAI SELATAN    | BUMI AYU         | 12.852                                  | 0                                       |
| 4   | 0                | BUKIT TIMAH      | 5.036                                   | 0                                       |
| 5   | DUMAI BARAT      | DUMAI BARAT      | 6.949                                   | 0                                       |
| 6   | 0                | PURNAMA          | 7.867                                   | 0                                       |
| 7   | BUKIT KAPUR      | BUKIT KAPUR      | 8.235                                   | 1                                       |
| 8   | 0                | BUKIT KAYU KAPUR | 9.661                                   | 1                                       |
| 9   | MEDANG KAMPAI    | MEDANG KAMPAI    | 108.365                                 | 2                                       |
| 10  | SUNGAI SEMBILAN  | SUNGAI SEMBILAN  | 14.312                                  | 0                                       |
| <b>JUMLAH (KAB/KOTA)</b>  |                  |                  | <b>210.954</b>                          | <b>4</b>                                |
| <b>AFP RATE (NON POLIO) PER 100.000 PENDUDUK USIA &lt; 15 TAHUN</b> |                  |                  |   | <b>1,90</b>                             |

Sumber: Bidang Pencegahan dan Pengendalian Penyakit

Keterangan: Jumlah kasus adalah seluruh kasus yang ada di wilayah kerja puskesmas tersebut termasuk kasus yang ditemukan di RS



TABEL 70

**KEJADIAN LUAR BIASA (KLB) DI DESA/KELURAHAN YANG DITANGANI < 24 JAM  
KOTA DUMAI  
TAHUN 2023**

| NO                       | KECAMATAN       | PUSKESMAS        | KLB DI DESA/KELURAHAN |                   |               |
|--------------------------|-----------------|------------------|-----------------------|-------------------|---------------|
|                          |                 |                  | JUMLAH                | DITANGANI <24 JAM | %             |
| 1                        | 2               | 3                | 4                     | 5                 | 6             |
| 1                        | DUMAI KOTA      | DUMAI KOTA       | 1                     | 1                 | 100,00        |
| 2                        | DUMAI TIMUR     | JAYAMUKTI        | 0                     | 0                 | #DIV/0!       |
| 3                        | DUMAI SELATAN   | BUMI AYU         | 1                     | 1                 | 100,00        |
| 4                        | 0               | BUKIT TIMAH      | 0                     | 0                 | #DIV/0!       |
| 5                        | DUMAI BARAT     | DUMAI BARAT      | 0                     | 0                 | #DIV/0!       |
| 6                        | 0               | PURNAMA          | 1                     | 1                 | 100,00        |
| 7                        | BUKIT KAPUR     | BUKIT KAPUR      | 0                     | 0                 | #DIV/0!       |
| 8                        | 0               | BUKIT KAYU KAPUR | 2                     | 2                 | 100,00        |
| 9                        | MEDANG KAMPAI   | MEDANG KAMPAI    | 2                     | 2                 | 100,00        |
| 10                       | SUNGAI SEMBILAN | SUNGAI SEMBILAN  | 2                     | 2                 | 100,00        |
| <b>JUMLAH (KAB/KOTA)</b> |                 |                  | <b>9</b>              | <b>9</b>          | <b>100,00</b> |

Sumber: Bidang Pencegahan dan Pengendalian Penyakit



TABEL 71

**JUMLAH PENDERITA DAN KEMATIAN PADA KLB MENURUT JENIS KEJADIAN LUAR BIASA (KLB)  
KOTA DUMAI  
TAHUN 2023**

| NO | JENIS KEJADIAN<br>LUAR BIASA | YANG TERSERANG |                    | WAKTU KEJADIAN (TANGGAL) |                    |            | JUMLAH PENDERITA |   |     | KELOMPOK UMUR PENDERITA |      |      |     |     |       |       |       |       |       |       |     | JUMLAH KEMATIAN |   |       | JUMLAH PENDUDUK<br>TERANCAM |        |       | ATTACK RATE (%) |     |         | CFR (%) |         |        |
|----|------------------------------|----------------|--------------------|--------------------------|--------------------|------------|------------------|---|-----|-------------------------|------|------|-----|-----|-------|-------|-------|-------|-------|-------|-----|-----------------|---|-------|-----------------------------|--------|-------|-----------------|-----|---------|---------|---------|--------|
|    |                              | JUMLAH<br>KEC  | JUMLAH<br>DESA/KEL | DIKETAHUI                | DITANGGU-<br>LANGI | AKHIR      | L                | P | L+P | 0-7                     | 8-28 | 1-11 | 1-4 | 5-9 | 10-14 | 15-19 | 20-44 | 45-54 | 55-59 | 60-69 | 70+ | L               | P | L+P   | L                           | P      | L+P   | L               | P   | L+P     | L       | P       | L+P    |
|    |                              |                |                    |                          |                    |            |                  |   |     | HARI                    | HARI | BLN  | THN | THN | THN   | THN   | THN   | THN   | THN   | THN   | THN |                 |   |       |                             |        |       |                 |     |         |         |         |        |
| 1  | DBD                          | 1              | 1                  | 27/04/2023               | 27/04/2023         | 25/05/2023 | 1                | 0 | 1   | 0                       | 0    | 0    | 0   | 0   | 1     | 0     | 0     | 0     | 0     | 0     | 0   | 1               | 0 | 1     | 2.258                       | 2.386  | 4.644 | 0,0             | 0,0 | 0,0     | 100,00  | #DIV/0! | 100,00 |
| 2  | DBD                          | 1              | 1                  | 01/06/2023               | 01/06/2023         | 29/06/2023 | 0                | 1 | 1   | 0                       | 0    | 0    | 0   | 1   | 0     | 0     | 0     | 0     | 0     | 0     | 0   | 1               | 1 | 7.404 | 7.258                       | 14.662 | 0,0   | 0,0             | 0,0 | #DIV/0! | 100,00  | 100,00  |        |
| 3  | DBD                          | 1              | 1                  | 17/07/2023               | 17/07/2023         | 15/08/2023 | 0                | 1 | 1   | 0                       | 0    | 0    | 0   | 1   | 0     | 0     | 0     | 0     | 0     | 0     | 0   | 1               | 1 | 2.866 | 2.870                       | 5.736  | 0,0   | 0,0             | 0,0 | #DIV/0! | 100,00  | 100,00  |        |
| 4  | DBD                          | 1              | 1                  | 12/09/2023               | 12/09/2023         | 10/10/2023 | 1                | 0 | 1   | 0                       | 0    | 1    | 0   | 0   | 0     | 0     | 0     | 0     | 0     | 0     | 1   | 0               | 1 | 1.970 | 1.972                       | 3.942  | 0,1   | 0,0             | 0,0 | 100,00  | #DIV/0! | 100,00  |        |
| 5  | DBD                          | 1              | 1                  | 12/09/2023               | 13/09/2023         | 11/10/2023 | 0                | 1 | 1   | 0                       | 0    | 0    | 0   | 0   | 0     | 1     | 0     | 0     | 0     | 0     | 0   | 1               | 1 | 780   | 790                         | 1.570  | 0,0   | 0,1             | 0,1 | #DIV/0! | 100,00  | 100,00  |        |
| 6  | DBD                          | 1              | 1                  | 14/09/2023               | 14/09/2023         | 12/10/2023 | 0                | 1 | 1   | 0                       | 0    | 0    | 0   | 0   | 1     | 0     | 0     | 0     | 0     | 0     | 0   | 1               | 1 | 1.874 | 1.872                       | 3.746  | 0,0   | 0,1             | 0,0 | #DIV/0! | 100,00  | 100,00  |        |
| 7  | DBD                          | 1              | 1                  | 28/09/2023               | 28/09/2023         | 26/10/2023 | 0                | 1 | 1   | 0                       | 0    | 0    | 0   | 1   | 0     | 0     | 0     | 0     | 0     | 0     | 0   | 1               | 1 | 2.092 | 2.090                       | 4.182  | 0,0   | 0,0             | 0,0 | #DIV/0! | 100,00  | 100,00  |        |
| 8  | DBD                          | 1              | 1                  | 28/11/2023               | 28/11/2023         | 26/12/2023 | 0                | 1 | 1   | 0                       | 0    | 0    | 0   | 0   | 0     | 1     | 0     | 0     | 0     | 0     | 0   | 1               | 1 | 1.247 | 1.250                       | 2.497  | 0,0   | 0,1             | 0,0 | #DIV/0! | 100,00  | 100,00  |        |
| 9  | DBD                          | 1              | 1                  | 10/12/2023               | 10/12/2023         | 08/01/2024 | 1                | 0 | 1   | 0                       | 0    | 0    | 0   | 0   | 1     | 0     | 0     | 0     | 0     | 0     | 1   | 0               | 1 | 1.282 | 1.286                       | 2.568  | 0,1   | 0,0             | 0,0 | 100,00  | #DIV/0! | 100,00  |        |

Sumber: Bidang Pencegahan dan Pengendalian Penyakit

TABEL 72

**KASUS DEMAM BERDARAH DENGUE (DBD) MENURUT JENIS KELAMIN, KECAMATAN, DAN PUSKESMAS  
KOTA DUMAI  
TAHUN 2023**

| NO  | KECAMATAN       | PUSKESMAS        | DEMAM BERDARAH DENGUE (DBD) |            |            |           |          |          |             |             |             |
|---|-----------------|------------------|-----------------------------|------------|------------|-----------|----------|----------|-------------|-------------|-------------|
|   |                 |                  | JUMLAH KASUS                |            |            | MENINGGAL |          |          | CFR (%)     |             |             |
|   |                 |                  | L                           | P          | L+P        | L         | P        | L+P      | L           | P           | L+P         |
| 1   | 2               | 3                | 4                           | 5          | 6          | 7         | 8        | 9        | 10          | 11          | 12          |
| 1   | DUMAI KOTA      | DUMAI KOTA       | 33                          | 23         | 56         | 0         | 1        | 1        | 0,00        | 4,35        | 1,79        |
| 2   | DUMAI TIMUR     | JAYAMUKTI        | 117                         | 82         | 199        | 0         | 0        | 0        | 0,00        | 0,00        | 0,00        |
| 3   | DUMAI SELATAN   | BUMI AYU         | 41                          | 20         | 61         | 0         | 1        | 1        | 0,00        | 5,00        | 1,64        |
| 4   | 0               | BUKIT TIMAH      | 24                          | 18         | 42         | 0         | 0        | 0        | 0,00        | 0,00        | 0,00        |
| 5   | DUMAI BARAT     | DUMAI BARAT      | 29                          | 20         | 49         | 0         | 1        | 1        | 0,00        | 5,00        | 2,04        |
| 6   | 0               | PURNAMA          | 54                          | 49         | 103        | 0         | 0        | 0        | 0,00        | 0,00        | 0,00        |
| 7   | BUKIT KAPUR     | BUKIT KAPUR      | 17                          | 17         | 34         | 0         | 0        | 0        | 0,00        | 0,00        | 0,00        |
| 8   | 0               | BUKIT KAYU KAPUR | 28                          | 10         | 38         | 1         | 1        | 2        | 3,57        | 10,00       | 5,26        |
| 9   | MEDANG KAMPAI   | MEDANG KAMPAI    | 24                          | 26         | 50         | 1         | 1        | 2        | 4,17        | 3,85        | 4,00        |
| 10  | SUNGAI SEMBILAN | SUNGAI SEMBILAN  | 18                          | 14         | 32         | 1         | 1        | 2        | 5,56        | 7,14        | 6,25        |
| <b>JUMLAH KASUS (KAB/KOTA)</b>                  |                 |                  | <b>385</b>                  | <b>279</b> | <b>664</b> | <b>3</b>  | <b>6</b> | <b>9</b> | <b>0,78</b> | <b>2,15</b> | <b>1,36</b> |
| <b>ANGKA KESAKITAN DBD PER 100.000 PENDUDUK</b> |                 |                  | <b>198,03</b>               |            |            |           |          |          |             |             |             |

Sumber: Bidang Pencegahan dan Pengendalian Penyakit

Keterangan: Jumlah kasus adalah seluruh kasus yang ada di wilayah kerja puskesmas tersebut termasuk kasus yang ditemukan di RS

TABEL 73

KESAKITAN DAN KEMATIAN AKIBAT MALARIA MENURUT JENIS KELAMIN, KECAMATAN, DAN PUSKESMAS  
KOTA DUMAI  
TAHUN 2023

| NO   | KECAMATAN       | PUSKESMAS        | SUSPEK | KONFIRMASI LABORATORIUM |                             |       | % KONFIRMASI LABORATORIUM | MALARIA |    |      | PENGOBATAN STANDAR | % PENGOBATAN STANDAR | MENINGGAL |    |     | CFR     |         |         |
|--|-----------------|------------------|--------|-------------------------|-----------------------------|-------|---------------------------|---------|----|------|--------------------|----------------------|-----------|----|-----|---------|---------|---------|
|  |                 |                  |        | MIKROSKOPIS             | RAPID DIAGNOSTIC TEST (RDT) | TOTAL |                           | L       | P  | L+P  |                    |                      | L         | P  | L+P | L       | P       | L+P     |
|  |                 |                  |        |                         |                             |       |                           |         |    |      |                    |                      |           |    |     |         |         |         |
| 1  | 2               | 3                | 4      | 5                       | 6                           | 7     | 8                         | 9       | 10 | 11   | 12                 | 13                   | 14        | 15 | 16  | 17      | 18      | 19      |
| 1  | DUMAI KOTA      | DUMAI KOTA       | 19     | 15                      | 4                           | 19    | 100,00                    | 1       | 1  | 2    | 2                  | 100,00               | 0         | 0  | 0   | 0,00    | 0,00    | 0,00    |
| 2  | DUMAI TIMUR     | JAYAMUKTI        | 3      | 1                       | 2                           | 3     | 100,00                    | 1       | 0  | 1    | 1                  | 100,00               | 0         | 0  | 0   | 0,00    | #DIV/0! | 0,00    |
| 3  | DUMAI SELATAN   | BUMI AYU         | 17     | 17                      | 0                           | 17    | 100,00                    | 1       | 0  | 1    | 1                  | 100,00               | 0         | 0  | 0   | 0,00    | #DIV/0! | 0,00    |
| 4  | 0               | BUKIT TIMAH      | 0      | 0                       | 0                           | 0     | #DIV/0!                   | 0       | 0  | 0    | 0                  | #DIV/0!              | 0         | 0  | 0   | #DIV/0! | #DIV/0! | #DIV/0! |
| 5  | DUMAI BARAT     | DUMAI BARAT      | 0      | 0                       | 0                           | 0     | #DIV/0!                   | 0       | 0  | 0    | 0                  | #DIV/0!              | 0         | 0  | 0   | #DIV/0! | #DIV/0! | #DIV/0! |
| 6  | 0               | PURNAMA          | 0      | 0                       | 0                           | 0     | #DIV/0!                   | 0       | 0  | 0    | 0                  | #DIV/0!              | 0         | 0  | 0   | #DIV/0! | #DIV/0! | #DIV/0! |
| 7  | BUKIT KAPUR     | BUKIT KAPUR      | 18     | 1                       | 17                          | 18    | 100,00                    | 1       | 0  | 1    | 0                  | 0,00                 | 0         | 0  | 0   | 0,00    | #DIV/0! | 0,00    |
| 8  | 0               | BUKIT KAYU KAPUR | 0      | 0                       | 0                           | 0     | #DIV/0!                   | 0       | 0  | 0    | 0                  | #DIV/0!              | 0         | 0  | 0   | #DIV/0! | #DIV/0! | #DIV/0! |
| 9  | MEDANG KAMPAI   | MEDANG KAMPAI    | 0      | 0                       | 0                           | 0     | #DIV/0!                   | 0       | 0  | 0    | 1                  | #DIV/0!              | 0         | 0  | 0   | #DIV/0! | #DIV/0! | #DIV/0! |
| 10   | SUNGAI SEMBILAN | SUNGAI SEMBILAN  | 98     | 72                      | 26                          | 98    | 100,00                    | 0       | 0  | 0    | 0                  | #DIV/0!              | 0         | 0  | 0   | #DIV/0! | #DIV/0! | #DIV/0! |
| JUMLAH (KAB/KOTA)  |                 |                  | 155    | 106                     | 49                          | 155   | 100,00                    | 4       | 1  | 5    | 5                  | 100,00               | 0         | 0  | 0   | 0,00    | 0,00    | 0,00    |
| ANGKA KESAKITAN (ANNUAL PARASITE INCIDENCE) PER 1.000 PENDUDUK |                 |                  |        |                         |                             |       |                           |         |    | 0,01 |                    |                      |           |    |     |         |         |         |

Sumber: Bidang Pencegahan dan Pengendalian Penyakit

Ket: Jumlah kasus adalah seluruh kasus yang ada di wilayah kerja puskesmas tersebut termasuk kasus yang ditemukan di RS



TABEL 74

**PENDERITA KRONIS FILARIASIS MENURUT JENIS KELAMIN, KECAMATAN, DAN PUSKESMAS  
KOTA DUMAI  
TAHUN 2023**

| NO                       | KECAMATAN       | PUSKESMAS        | PENDERITA KRONIS FILARIASIS   |          |          |                             |          |          |                     |          |          |                        |          |          |                             |          |          |          |
|--------------------------|-----------------|------------------|-------------------------------|----------|----------|-----------------------------|----------|----------|---------------------|----------|----------|------------------------|----------|----------|-----------------------------|----------|----------|----------|
|                          |                 |                  | KASUS KRONIS TAHUN SEBELUMNYA |          |          | KASUS KRONIS BARU DITEMUKAN |          |          | KASUS KRONIS PINDAH |          |          | KASUS KRONIS MENINGGAL |          |          | JUMLAH SELURUH KASUS KRONIS |          |          |          |
|                          |                 |                  | L                             | P        | L+P      | L                           | P        | L+P      | L                   | P        | L+P      | L                      | P        | L+P      | L                           | P        | L+P      |          |
| 1                        | 2               | 3                | 4                             | 5        | 6        | 7                           | 8        | 9        | 10                  | 11       | 12       | 13                     | 14       | 15       | 16                          | 17       | 18       |          |
| 1                        | DUMAI KOTA      | DUMAI KOTA       | 0                             | 0        | 0        | 0                           | 0        | 0        | 0                   | 0        | 0        | 0                      | 0        | 0        | 0                           | 0        | 0        | 0        |
| 2                        | DUMAI TIMUR     | JAYAMUKTI        | 0                             | 0        | 0        | 0                           | 0        | 0        | 0                   | 0        | 0        | 0                      | 0        | 0        | 0                           | 0        | 0        | 0        |
| 3                        | DUMAI SELATAN   | BUMI AYU         | 0                             | 0        | 0        | 0                           | 1        | 1        | 0                   | 0        | 0        | 0                      | 0        | 0        | 0                           | 0        | 1        | 1        |
| 4                        | 0               | BUKIT TIMAH      | 0                             | 0        | 0        | 0                           | 0        | 0        | 0                   | 0        | 0        | 0                      | 0        | 0        | 0                           | 0        | 0        | 0        |
| 5                        | DUMAI BARAT     | DUMAI BARAT      | 0                             | 0        | 0        | 0                           | 0        | 0        | 0                   | 0        | 0        | 0                      | 0        | 0        | 0                           | 0        | 0        | 0        |
| 6                        | 0               | PURNAMA          | 0                             | 1        | 1        | 0                           | 0        | 0        | 0                   | 0        | 0        | 0                      | 0        | 0        | 0                           | 0        | 1        | 1        |
| 7                        | BUKIT KAPUR     | BUKIT KAPUR      | 0                             | 0        | 0        | 0                           | 0        | 0        | 0                   | 0        | 0        | 0                      | 0        | 0        | 0                           | 0        | 0        | 0        |
| 8                        | 0               | BUKIT KAYU KAPUR | 0                             | 0        | 0        | 0                           | 0        | 0        | 0                   | 0        | 0        | 0                      | 0        | 0        | 0                           | 0        | 0        | 0        |
| 9                        | MEDANG KAMPAI   | MEDANG KAMPAI    | 0                             | 0        | 0        | 0                           | 0        | 0        | 0                   | 0        | 0        | 0                      | 0        | 0        | 0                           | 0        | 0        | 0        |
| 10                       | SUNGAI SEMBILAN | SUNGAI SEMBILAN  | 0                             | 0        | 0        | 0                           | 0        | 0        | 0                   | 0        | 0        | 0                      | 0        | 0        | 0                           | 0        | 0        | 0        |
| <b>JUMLAH (KAB/KOTA)</b> |                 |                  | <b>0</b>                      | <b>1</b> | <b>1</b> | <b>0</b>                    | <b>1</b> | <b>1</b> | <b>0</b>            | <b>0</b> | <b>0</b> | <b>0</b>               | <b>0</b> | <b>0</b> | <b>0</b>                    | <b>0</b> | <b>2</b> | <b>2</b> |

Sumber: Bidang Pencegahan dan Pengendalian Penyakit

Keterangan : Jumlah kasus adalah seluruh kasus yang ada di wilayah kerja puskesmas tersebut termasuk kasus yang ditemukan di RS

TABEL 75

**PELAYANAN KESEHATAN PENDERITA HIPERTENSI MENURUT JENIS KELAMIN, KECAMATAN, DAN PUSKESMAS  
KOTA DUMAI  
TAHUN 2023**

| NO                       | KECAMATAN       | PUSKESMAS        | JUMLAH ESTIMASI PENDERITA HIPERTENSI BERUSIA ≥ 15 TAHUN |               |                       | MENDAPAT PELAYANAN KESEHATAN |              |               |              |                       |              |
|--------------------------|-----------------|------------------|---|---------------|-----------------------|------------------------------|--------------|---------------|--------------|-----------------------|--------------|
|                          |                 |                  | LAKI-LAKI   | PEREMPUAN     | LAKI-LAKI + PEREMPUAN | LAKI-LAKI                    |              | PEREMPUAN     |              | LAKI-LAKI + PEREMPUAN |              |
|                          |                 |                  |   |               |                       | JUMLAH                       | %            | JUMLAH        | %            | JUMLAH                | %            |
| 1                        | 2               | 3                | 4   | 5             | 6                     | 7                            | 8            | 9             | 10           | 11                    | 12           |
| 1                        | DUMAI KOTA      | DUMAI KOTA       | 4.689   | 4.510         | 9.199                 | 1.391                        | 29,67        | 2.656         | 58,89        | 4.047                 | 43,99        |
| 2                        | DUMAI TIMUR     | JAYAMUKTI        | 8.093   | 7.695         | 15.788                | 4.138                        | 51,13        | 3.911         | 50,83        | 8.049                 | 50,98        |
| 3                        | DUMAI SELATAN   | BUMI AYU         | 4.331   | 4.137         | 8.468                 | 1.232                        | 28,45        | 1.663         | 40,20        | 2.895                 | 34,19        |
| 4                        | 0               | BUKIT TIMAH      | 1.767   | 1.665         | 3.432                 | 900                          | 50,93        | 1.860         | 111,71       | 2.760                 | 80,42        |
| 5                        | DUMAI BARAT     | DUMAI BARAT      | 2.342   | 2.258         | 4.600                 | 757                          | 32,32        | 932           | 41,28        | 1.689                 | 36,72        |
| 6                        | 0               | PURNAMA          | 2.719   | 2.613         | 5.332                 | 588                          | 21,63        | 863           | 33,03        | 1.451                 | 27,21        |
| 7                        | BUKIT KAPUR     | BUKIT KAPUR      | 2.846   | 2.716         | 5.562                 | 1.675                        | 58,85        | 2.133         | 78,53        | 3.808                 | 68,46        |
| 8                        | 0               | BUKIT KAYU KAPUR | 3.260   | 3.027         | 6.287                 | 1.991                        | 61,07        | 1.790         | 59,13        | 3.781                 | 60,14        |
| 9                        | MEDANG KAMPAI   | MEDANG KAMPAI    | 2.069   | 1.930         | 3.999                 | 1.860                        | 89,90        | 1.614         | 83,63        | 3.474                 | 86,87        |
| 10                       | SUNGAI SEMBILAN | SUNGAI SEMBILAN  | 5.167   | 4.729         | 9.896                 | 3.292                        | 63,71        | 3.129         | 66,17        | 6.421                 | 64,88        |
| <b>JUMLAH (KAB/KOTA)</b> |                 |                  | <b>37.283</b>   | <b>35.280</b> | <b>72.563</b>         | <b>17.824</b>                | <b>47,81</b> | <b>20.551</b> | <b>58,25</b> | <b>38.375</b>         | <b>52,89</b> |

Sumber: Bidang Pencegahan dan Pengendalian Penyakit

TABEL 76

**PELAYANAN KESEHATAN PENDERITA DIABETES MELITUS (DM) MENURUT KECAMATAN DAN PUSKESMAS  
KOTA DUMAI  
TAHUN 2023**

| NO                       | KECAMATAN       | PUSKESMAS        | JUMLAH PENDERITA DM | PENDERITA DM YANG MENDAPATKAN PELAYANAN KESEHATAN SESUAI STANDAR |              |
|--------------------------|-----------------|------------------|---------------------|--|--------------|
|                          |                 |                  |                     | JUMLAH   | %            |
| 1                        | 2               | 3                | 4                   | 5  | 6            |
| 1                        | DUMAI KOTA      | DUMAI KOTA       | 484                 | 484  | 100,00       |
| 2                        | DUMAI TIMUR     | JAYAMUKTI        | 831                 | 831  | 100,00       |
| 3                        | DUMAI SELATAN   | BUMI AYU         | 446                 | 446  | 100,00       |
| 4                        | 0               | BUKIT TIMAH      | 180                 | 178  | 98,89        |
| 5                        | DUMAI BARAT     | DUMAI BARAT      | 242                 | 222  | 91,74        |
| 6                        | 0               | PURNAMA          | 281                 | 249  | 88,61        |
| 7                        | BUKIT KAPUR     | BUKIT KAPUR      | 293                 | 294  | 100,34       |
| 8                        | 0               | BUKIT KAYU KAPUR | 330                 | 315  | 95,45        |
| 9                        | MEDANG KAMPAI   | MEDANG KAMPAI    | 211                 | 196  | 92,89        |
| 10                       | SUNGAI SEMBILAN | SUNGAI SEMBILAN  | 521                 | 521  | 100,00       |
| <b>JUMLAH (KAB/KOTA)</b> |                 |                  | <b>3.819</b>        | <b>3.736</b>   | <b>97,83</b> |

Sumber: Bidang Pencegahan dan Pengendalian Penyakit



TABEL 77

CAKUPAN DETEKSI DINI KANKER LEHER RAHIM DENGAN METODE IVA DAN KANKER PAYUDARA DENGAN PEMERIKSAAN KLINIS (SADANIS)  
MENURUT KECAMATAN DAN PUSKESMAS  
KOTA DUMAI  
TAHUN 2023

| NO                | KECAMATAN       | PUSKESMAS        | PUSKESMAS MELAKSANAKAN KEGIATAN DETEKSI DINI IVA & SADANIS* | PEREMPUAN USIA 30-50 TAHUN | PEMERIKSAAN IVA |       | PEMERIKSAAN SADANIS |       | IVA POSITIF |       | CURIGA KANKER LEHER RAHIM |       | KRIOTERAPI |         | IVA POSITIF DAN CURIGA KANKER LEHER RAHIM DIRUJUK |         | TUMOR/BENJOLAN |       | CURIGA KANKER PAYUDARA |       | TUMOR DAN CURIGA KANKER PAYUDARA DIRUJUK |         |
|-------------------|-----------------|------------------|---|----------------------------|-----------------|-------|---------------------|-------|-------------|-------|---------------------------|-------|------------|---------|---|---------|----------------|-------|------------------------|-------|--|---------|
|                   |                 |                  |   |                            | JUMLAH          | %     | JUMLAH              | %     | JUMLAH      | %     | JUMLAH                    | %     | JUMLAH     | %       | JUMLAH  | %       | JUMLAH         | %     | JUMLAH                 | %     | JUMLAH                                   | %       |
| 1                 | 2               | 3                | 4   | 5                          | 6               | 7     | 8                   | 9     | 10          | 11    | 12                        | 13    | 14         | 15      | 16  | 17      | 18             | 19    | 20                     | 21    | 22                                       | 23      |
| 1                 | DUMAI KOTA      | DUMAI KOTA       | √   | 2.129                      | 44              | 2,07  | 44                  | 2,07  | 7           | 15,91 | 7                         | 15,91 | 0          | 0,00    | 7   | 50,00   | 0              | 0,00  | 0                      | 0,00  | 0  | #DIV/0! |
| 2                 | DUMAI TIMUR     | JAYAMUKTI        | √   | 3.598                      | 22              | 0,61  | 8                   | 0,22  | 0           | 0,00  | 0                         | 0,00  | 0          | #DIV/0! | 0   | #DIV/0! | 0              | 0,00  | 0                      | 0,00  | 0  | #DIV/0! |
| 3                 | DUMAI SELATAN   | BUMI AYU         | √   | 1.933                      | 87              | 4,50  | 82                  | 4,24  | 46          | 52,87 | 46                        | 52,87 | 0          | 0,00    | 46  | 50,00   | 0              | 0,00  | 0                      | 0,00  | 0  | #DIV/0! |
| 4                 | 0               | BUKIT TIMAH      | √   | 758                        | 19              | 2,51  | 31                  | 4,09  | 3           | 15,79 | 3                         | 15,79 | 0          | 0,00    | 3   | 50,00   | 13             | 41,94 | 13                     | 41,94 | 13                                       | 50,00   |
| 5                 | DUMAI BARAT     | DUMAI BARAT      | √   | 1.037                      | 111             | 10,70 | 120                 | 11,57 | 0           | 0,00  | 0                         | 0,00  | 0          | #DIV/0! | 0   | #DIV/0! | 0              | 0,00  | 0                      | 0,00  | 0  | #DIV/0! |
| 6                 | 0               | PURNAMA          | √   | 1.222                      | 5               | 0,41  | 4                   | 0,33  | 0           | 0,00  | 0                         | 0,00  | 0          | #DIV/0! | 0   | #DIV/0! | 0              | 0,00  | 0                      | 0,00  | 0  | #DIV/0! |
| 7                 | BUKIT KAPUR     | BUKIT KAPUR      | √   | 1.302                      | 78              | 5,99  | 61                  | 4,69  | 0           | 0,00  | 0                         | 0,00  | 0          | #DIV/0! | 0   | #DIV/0! | 0              | 0,00  | 0                      | 0,00  | 0  | #DIV/0! |
| 8                 | 0               | BUKIT KAYU KAPUR | √   | 1.425                      | 219             | 15,37 | 218                 | 15,30 | 2           | 0,91  | 2                         | 0,91  | 0          | 0,00    | 2   | 50,00   | 7              | 3,21  | 7                      | 3,21  | 7  | 50,00   |
| 9                 | MEDANG KAMPAI   | MEDANG KAMPAI    | √   | 931                        | 53              | 5,69  | 53                  | 5,69  | 0           | 0,00  | 0                         | 0,00  | 0          | #DIV/0! | 0   | #DIV/0! | 0              | 0,00  | 0                      | 0,00  | 0  | #DIV/0! |
| 10                | SUNGAI SEMBILAN | SUNGAI SEMBILAN  | √   | 2.195                      | 77              | 3,51  | 69                  | 3,14  | 0           | 0,00  | 0                         | 0,00  | 0          | #DIV/0! | 0   | #DIV/0! | 0              | 0,00  | 0                      | 0,00  | 0  | #DIV/0! |
| JUMLAH (KAB/KOTA) |                 |                  | 10  | 16.530                     | 715             | 4,33  | 690                 | 4,17  | 58          | 8,11  | 58                        | 8,11  | 0          | 0,00    | 58  | 50,00   | 20             | 2,90  | 20                     | 2,90  | 20                                       | 50,00   |

Sumber: Bidang Pencegahan dan Pengendalian Penyakit  
Keterangan: IVA: Inspeksi Visual dengan Asam asetat  
\* diisi dengan checklist (√)

Sumber: Bidang Pencegahan dan Pengendalian Penyakit

TABEL 78

**PELAYANAN KESEHATAN ORANG DENGAN GANGGUAN JIWA (ODGJ) BERAT MENURUT KECAMATAN DAN PUSKESMAS  
KOTA DUMAI  
TAHUN 2023**

| NO                       | KECAMATAN       | PUSKESMAS        | SASARAN<br>ODGJ BERAT | PELAYANAN KESEHATAN ODGJ BERAT |            |           |               |            |          |          |            |           | MENDAPAT PELAYANAN<br>KESEHATAN |               |
|--------------------------|-----------------|------------------|-----------------------|--------------------------------|------------|-----------|---------------|------------|----------|----------|------------|-----------|---------------------------------|---------------|
|                          |                 |                  |                       | SKIZOFRENIA                    |            |           | PSIKOTIK AKUT |            |          | TOTAL    |            |           | JUMLAH                          | %             |
|                          |                 |                  |                       | 0-14 th                        | 15 - 59 th | ≥ 60 th   | 0-14 th       | 15 - 59 th | ≥ 60 th  | 0-14 th  | 15 - 59 th | ≥ 60 th   |                                 |               |
| 1                        | 2               | 3                | 4                     | 5                              | 6          | 7         | 8             | 9          | 10       | 11       | 12         | 13        | 14                              | 15            |
| 1                        | DUMAI KOTA      | DUMAI KOTA       | 65                    | 0                              | 81         | 3         | 0             | 1          | 0        | 0        | 82         | 3         | 85                              | 130,77        |
| 2                        | DUMAI TIMUR     | JAYAMUKTI        | 109                   | 1                              | 120        | 10        | 0             | 1          | 0        | 1        | 121        | 10        | 132                             | 121,10        |
| 3                        | DUMAI SELATAN   | BUMI AYU         | 59                    | 0                              | 48         | 2         | 0             | 3          | 0        | 0        | 51         | 2         | 53                              | 89,83         |
| 4                        | 0               | BUKIT TIMAH      | 24                    | 0                              | 24         | 1         | 0             | 0          | 0        | 0        | 24         | 1         | 25                              | 104,17        |
| 5                        | DUMAI BARAT     | DUMAI BARAT      | 32                    | 0                              | 46         | 3         | 0             | 1          | 0        | 0        | 47         | 3         | 50                              | 156,25        |
| 6                        | 0               | PURNAMA          | 37                    | 0                              | 34         | 1         | 0             | 0          | 0        | 0        | 34         | 1         | 35                              | 94,59         |
| 7                        | BUKIT KAPUR     | BUKIT KAPUR      | 37                    | 0                              | 37         | 3         | 0             | 0          | 0        | 0        | 37         | 3         | 40                              | 108,11        |
| 8                        | 0               | BUKIT KAYU KAPUR | 42                    | 0                              | 31         | 5         | 0             | 0          | 0        | 0        | 31         | 5         | 36                              | 85,71         |
| 9                        | MEDANG KAMPAI   | MEDANG KAMPAI    | 28                    | 0                              | 23         | 2         | 0             | 0          | 0        | 0        | 23         | 2         | 25                              | 89,29         |
| 10                       | SUNGAI SEMBILAN | SUNGAI SEMBILAN  | 65                    | 0                              | 47         | 3         | 0             | 0          | 0        | 0        | 47         | 3         | 50                              | 76,92         |
| <b>JUMLAH (KAB/KOTA)</b> |                 |                  | <b>498</b>            | <b>1</b>                       | <b>491</b> | <b>33</b> | <b>0</b>      | <b>6</b>   | <b>0</b> | <b>1</b> | <b>497</b> | <b>33</b> | <b>531</b>                      | <b>106,63</b> |

Sumber: Bidang Pencegahan dan Pengendalian Penyakit

TABEL 79

**PERSENTASE SARANA AIR MINUM YANG DIAWASI/DIPERIKSA KUALITAS AIR MINUMNYA SESUAI STANDAR  
KOTA DUMAI  
TAHUN 2023**

| NO                       | KECAMATAN       | PUSKESMAS        | JUMLAH DESA/<br>KELURAHAN | JUMLAH<br>SARANA AIR<br>MINUM | SARANA AIR MINUM YANG DIAWASI/ DIPERIKSA KUALITAS<br>AIR MINUMNYA SESUAI STANDAR (AMAN) |        |
|--------------------------|-----------------|------------------|---------------------------|-------------------------------|---|--------|
|                          |                 |                  |                           |                               | JUMLAH  | %      |
| 1                        | 2               | 3                | 4                         | 5                             | 6   | 7      |
| 1                        | DUMAI KOTA      | DUMAI KOTA       | 5                         | 12                            | 11  | 91,67  |
| 2                        | DUMAI TIMUR     | JAYAMUKTI        | 5                         | 11                            | 11  | 100,00 |
| 3                        | DUMAI SELATAN   | BUMI AYU         | 3                         | 13                            | 13  | 100,00 |
| 4                        | 0               | BUKIT TIMAH      | 2                         | 8                             | 8   | 100,00 |
| 5                        | DUMAI BARAT     | DUMAI BARAT      | 2                         | 8                             | 3   | 37,50  |
| 6                        | 0               | PURNAMA          | 2                         | 3                             | 3   | 100,00 |
| 7                        | BUKIT KAPUR     | BUKIT KAPUR      | 3                         | 3                             | 2   | 66,67  |
| 8                        | 0               | BUKIT KAYU KAPUR | 4                         | 2                             | 2   | 100,00 |
| 9                        | MEDANG KAMPAI   | MEDANG KAMPAI    | 4                         | 24                            | 24  | 100,00 |
| 10                       | SUNGAI SEMBILAN | SUNGAI SEMBILAN  | 6                         | 7                             | 6   | 85,71  |
| <b>JUMLAH (KAB/KOTA)</b> |                 |                  | 36                        | 91                            | 83  | 91,21  |

Sumber: Bidang Kesehatan Masyarakat



TABEL 80

**JUMLAH KEPALA KELUARGA DENGAN AKSES TERHADAP FASILITAS SANITASI YANG AMAN (JAMBAN SEHAT) MENURUT KECAMATAN DAN PUSKESMAS  
KOTA DUMAI  
TAHUN 2023**

| NO                       | KECAMATAN       | PUSKESMAS        | JUMLAH KK     | JUMLAH KK PENGGUNA  |                              |                     |                   |               |              | KK SBS       |              | KK DENGAN AKSES TERHADAP FASILITAS SANITASI YANG LAYAK |               | PERSENTASE KK DENGAN AKSES TERHADAP FASILITAS SANITASI YANG AMAN |
|--------------------------|-----------------|------------------|---------------|---------------------|------------------------------|---------------------|-------------------|---------------|--------------|--------------|--------------|--|---------------|--|
|                          |                 |                  |               | AKSES SANITASI AMAN | AKSES SANITASI LAYAK SENDIRI | AKSES LAYAK BERSAMA | AKSES BELUM LAYAK | BABS TERTUTUP | BABS TERBUKA | JUMLAH       | %            | JUMLAH   | %             |  |
|                          |                 |                  |               |                     |                              |                     |                   |               |              |              |              |  |               |  |
| 1                        | 2               | 3                | 4             | 5                   | 6                            | 7                   | 8                 | 9             | 10           | 11           | 12           | 13   | 14            | 15   |
| 1                        | DUMAI KOTA      | DUMAI KOTA       | 13296         | 6672                | 6559                         | 10                  | 55                | 0             | 0            | 13296        | 100,00       | 13241  | 99,586        | 50,18  |
| 2                        | DUMAI TIMUR     | JAYAMUKTI        | 21762         | 39                  | 20504                        | 0                   | 215               | 61            | 0            | 20758        | 95,39        | 20543  | 94,398        | 0,18   |
| 3                        | DUMAI SELATAN   | BUMI AYU         | 11906         | 381                 | 10406                        | 147                 | 692               | 203           | 37           | 11626        | 97,65        | 10934  | 91,836        | 3,20   |
| 4                        | 0               | BUKIT TIMAH      | 4683          | 0                   | 3976                         | 13                  | 269               | 2             | 0            | 4258         | 90,92        | 3989   | 85,180        | 0,00   |
| 5                        | DUMAI BARAT     | DUMAI BARAT      | 6479          | 5331                | 170                          | 49                  | 83                | 0             | 0            | 5633         | 86,94        | 5550   | 85,661        | 82,28  |
| 6                        | 0               | PURNAMA          | 7237          | 3945                | 2235                         | 632                 | 58                | 49            | 0            | 6870         | 94,93        | 6812   | 94,127        | 54,51  |
| 7                        | BUKIT KAPUR     | BUKIT KAPUR      | 7592          | 1793                | 4484                         | 23                  | 1175              | 0             | 0            | 7475         | 98,46        | 6300   | 82,982        | 23,62  |
| 8                        | 0               | BUKIT KAYU KAPUR | 8552          | 1980                | 5247                         | 35                  | 256               | 0             | 0            | 7518         | 87,91        | 7262   | 84,916        | 23,15  |
| 9                        | MEDANG KAMPAI   | MEDANG KAMPAI    | 5368          | 4796                | 0                            | 14                  | 572               | 0             | 0            | 5382         | 100,26       | 4810   | 89,605        | 89,34  |
| 10                       | SUNGAI SEMBILAN | SUNGAI SEMBILAN  | 13461         | 0                   | 6501                         | 420                 | 2677              | 0             | 0            | 9598         | 71,30        | 6921   | 51,415        | 0,00   |
| <b>JUMLAH (KAB/KOTA)</b> |                 |                  | <b>100336</b> | <b>24937</b>        | <b>60082</b>                 | <b>1343</b>         | <b>6052</b>       | <b>315</b>    | <b>37</b>    | <b>92414</b> | <b>92,10</b> | <b>86362</b>   | <b>86,073</b> | <b>24,85</b>   |

Sumber: Bidang Kesehatan Masyarakat

Keterangan : KK = Kepala Keluarga, SBS = Stop Buang Air Besar Sembarangan

TABEL 81

**SANITASI TOTAL BERBASIS MASYARAKAT DAN RUMAH SEHAT MENURUT KECAMATAN DAN PUSKESMAS  
KOTA DUMAI  
TAHUN 2023**

| NO                       | KECAMATAN       | PUSKESMAS        | JUMLAH DESA/<br>KELURAHAN | JUMLAH KK     | SANITASI TOTAL BERBASIS MASYARAKAT (STBM) |              |                                      |              |  |              |   |              |   |              |                                |              |  |              |                      |             |
|--------------------------|-----------------|------------------|---------------------------|---------------|---|--------------|--------------------------------------|--------------|--|--------------|---|--------------|---|--------------|--------------------------------|--------------|--|--------------|----------------------|-------------|
|                          |                 |                  |                           |               | DESA/KELURAHAN<br>STOP BABS (SBS)         |              | KK CUCI TANGAN<br>PAKAI SABUN (CTPS) |              | KK PENGELOLAAN AIR MINUM<br>DAN MAKANAN RUMAH<br>TANGGA (PAMMRT) |              | KK PENGELOLAAN<br>SAMPAH RUMAH<br>TANGGA (PSRT) |              | KK PENGELOLAAN LIMBAH<br>CAIR RUMAH TANGGA<br>(PLCRT) |              | DESA/KELURAHAN 5<br>PILAR STBM |              | KK PENGELOLAAN KUALITAS<br>UDARA DALAM RUMAH TANGGA<br>(PKURT) |              | KK AKSES RUMAH SEHAT |             |
|                          |                 |                  |                           |               | JUMLAH                                    | %            | JUMLAH                               | %            | JUMLAH   | %            | JUMLAH  | %            | JUMLAH  | %            | JUMLAH                         | %            | JUMLAH   | %            | JUMLAH               | %           |
| 1                        | 2               | 3                | 4                         | 5             | 6   | 7            | 8                                    | 9            | 10   | 11           | 12  | 13           | 14  | 15           | 16                             | 17           | 18   | 19           | 20                   | 21          |
| 1                        | DUMAI KOTA      | DUMAI KOTA       | 5                         | 13296         | 5   | 100,00       | 13296                                | 100,00       | 13296  | 100,00       | 9590  | 72,13        | 9573  | 72,00        | 5                              | 100,00       | 0  | 0            | 158                  | 1,19        |
| 2                        | DUMAI TIMUR     | JAYAMUKTI        | 5                         | 21762         | 5   | 100,00       | 16050                                | 73,75        | 16050  | 73,75        | 6081  | 27,94        | 11426   | 52,50        | 0                              | 0,00         | 15050  | 69,16        | 2518                 | 11,57       |
| 3                        | DUMAI SELATAN   | BUMI AYU         | 3                         | 11906         | 1   | 33,33        | 11717                                | 98,41        | 11697  | 98,24        | 4950  | 41,58        | 8329  | 69,96        | 0                              | 0,00         | 9193   | 77,21        | 1112                 | 9,34        |
| 4                        | 0               | BUKIT TIMAH      | 2                         | 4683          | 2   | 100,00       | 2525                                 | 53,92        | 2162   | 46,17        | 270   | 5,77         | 0   | 0,00         | 0                              | 0,00         | 0  | 0,00         | 395                  | 8,43        |
| 5                        | DUMAI BARAT     | DUMAI BARAT      | 2                         | 6479          | 2   | 100,00       | 4375                                 | 67,53        | 4375   | 67,53        | 2535  | 39,13        | 6407  | 98,89        | 1                              | 50,00        | 6460   | 99,71        | 210                  | 3,24        |
| 6                        | 0               | PURNAMA          | 2                         | 7237          | 2   | 100,00       | 5265                                 | 72,75        | 2766   | 38,22        | 4085  | 56,45        | 3470  | 47,95        | 0                              | 0,00         | 5256   | 72,63        | 58                   | 0,80        |
| 7                        | BUKIT KAPUR     | BUKIT KAPUR      | 3                         | 7592          | 3   | 100,00       | 5317                                 | 70,03        | 7321   | 96,43        | 4048  | 53,32        | 5038  | 66,36        | 0                              | 0,00         | 7592   | 100,00       | 882                  | 11,62       |
| 8                        | 0               | BUKIT KAYU KAPUR | 4                         | 8552          | 4   | 100,00       | 3538                                 | 41,37        | 4050   | 47,36        | 684   | 8,00         | 1077  | 12,59        | 0                              | 0,00         | 3478   | 40,67        | 710                  | 8,30        |
| 9                        | MEDANG KAMPAI   | MEDANG KAMPAI    | 4                         | 5368          | 4   | 100,00       | 5368                                 | 100,00       | 5368   | 100,00       | 3052  | 56,86        | 3814  | 71,05        | 1                              | 25,00        | 5368   | 100,00       | 289                  | 5,38        |
| 10                       | SUNGAI SEMBILAN | SUNGAI SEMBILAN  | 6                         | 13461         | 6   | 100,00       | 6084                                 | 45,20        | 3593   | 26,69        | 4254  | 31,60        | 5261  | 38,08        | 0                              | 0,00         | 0  | 0,00         | 250                  | 1,86        |
| <b>JUMLAH (KAB/KOTA)</b> |                 |                  | <b>36</b>                 | <b>100336</b> | <b>34</b>                                 | <b>94,44</b> | <b>73535</b>                         | <b>73,29</b> | <b>70676</b>   | <b>70,44</b> | <b>39549</b>                                    | <b>39,42</b> | <b>54395</b>  | <b>54,21</b> | <b>7</b>                       | <b>19,44</b> | <b>52397</b>   | <b>52,22</b> | <b>6582</b>          | <b>6,56</b> |

Sumber: Bidang Kesehatan Masyarakat  
\* SBS (Stop Buang Air Besar Sembarangan)

Kk Pengelolaan Kualitas Udara Dalam Rumah Tangga (Pkurt)

TABEL 82

**PERSENTASE TEMPAT DAN FASILITAS UMUM(TFU) YANG DILAKUKAN PENGAWASAN SESUAI STANDAR MENURUT KECAMATAN DAN PUSKESMAS  
KOTA DUMAI  
TAHUN 2023**

| NO                       | KECAMATAN       | PUSKESMAS        | TFU TERDAFTAR |           |           |           |            | TFU YANG DILAKUKAN PENGAWASAN SESUAI STANDAR (IKL) |              |           |              |           |               |           |               |            |              |
|--------------------------|-----------------|------------------|---------------|-----------|-----------|-----------|------------|--|--------------|-----------|--------------|-----------|---------------|-----------|---------------|------------|--------------|
|                          |                 |                  | SEKOLAH       |           | PUSKESMAS | PASAR     | TOTAL      | SARANA PENDIDIKAN                                  |              |           |              | PUSKESMAS |               | PASAR     |               | TOTAL      |              |
|                          |                 |                  | SD/MI         | SMP/MTs   |           |           |            | SD/MI  |              | SMP/MTs   |              | Σ         | %             | Σ         | %             | Σ          | %            |
|                          |                 |                  | 4             | 5         | 6         | 7         | 8          | 9  | 10           | 11        | 12           | 13        | 14            | 15        | 16            | 17         | 18           |
| 1                        | DUMAI KOTA      | DUMAI KOTA       | 10            | 7         | 1         | 3         | 21         | 10   | 100,00       | 7         | 100,00       | 1         | 100,00        | 3         | 100,00        | 21         | 100,00       |
| 2                        | DUMAI TIMUR     | JAYAMUKTI        | 28            | 8         | 1         | 3         | 40         | 27   | 96,43        | 7         | 87,50        | 1         | 100,00        | 3         | 100,00        | 38         | 95,00        |
| 3                        | DUMAI SELATAN   | BUMI AYU         | 11            | 8         | 1         | 0         | 20         | 10   | 90,91        | 6         | 75,00        | 1         | 100,00        | -         | #DIV/0!       | 17         | 85,00        |
| 4                        | 0               | BUKIT TIMAH      | 7             | 5         | 1         | 0         | 13         | 7  | 100,00       | 5         | 100,00       | 1         | 100,00        | -         | #DIV/0!       | 13         | 100,00       |
| 5                        | DUMAI BARAT     | DUMAI BARAT      | 3             | 2         | 1         | 1         | 7          | 3  | 100,00       | 2         | 100,00       | 1         | 100,00        | 1         | 100,00        | 7          | 100,00       |
| 6                        | 0               | PURNAMA          | 7             | 6         | 1         | 0         | 14         | 6  | 85,71        | 6         | 100,00       | 1         | 100,00        | -         | #DIV/0!       | 13         | 92,86        |
| 7                        | BUKIT KAPUR     | BUKIT KAPUR      | 10            | 6         | 1         | 0         | 17         | 10   | 100,00       | 6         | 100,00       | 1         | 100,00        | -         | #DIV/0!       | 17         | 100,00       |
| 8                        | 0               | BUKIT KAYU KAPUR | 9             | 5         | 1         | 2         | 17         | 8  | 88,89        | 5         | 100,00       | 1         | 100,00        | 2         | 100,00        | 16         | 94,12        |
| 9                        | MEDANG KAMPAI   | MEDANG KAMPAI    | 8             | 4         | 1         | 1         | 14         | 7  | 87,50        | 4         | 100,00       | 1         | 100,00        | 1         | 100,00        | 13         | 92,86        |
| 10                       | SUNGAI SEMBILAN | SUNGAI SEMBILAN  | 25            | 10        | 1         | 2         | 38         | 24   | 96,00        | 9         | 90,00        | 1         | 100,00        | 2         | 100,00        | 36         | 94,74        |
| <b>JUMLAH (KAB/KOTA)</b> |                 |                  | <b>118</b>    | <b>61</b> | <b>10</b> | <b>12</b> | <b>201</b> | <b>112</b>   | <b>94,92</b> | <b>57</b> | <b>93,44</b> | <b>10</b> | <b>100,00</b> | <b>12</b> | <b>100,00</b> | <b>191</b> | <b>95,02</b> |

Sumber: Bidang Kesehatan Masyarakat



TABEL 83

**PERSENTASE TEMPAT PENGELOLAAN PANGAN (TPP) YANG MEMENUHI SYARAT KESEHATAN MENURUT KECAMATAN  
KOTA DUMAI  
TAHUN 2023**

| NO                       | KECAMATAN       | PUSKESMAS        | JASA BOGA |           |                  | RESTORAN  |           |              | TPP TERTENTU |           |                 | DEPOT AIR MINUM |            |               | RUMAH MAKAN |           |              | KELOMPOK GERAI PANGAN JAJANAN |           |                | SENTRA PANGAN JAJANAN/KANTIN |           |              | TPP MEMENUHI SYARAT |                     |              |
|--------------------------|-----------------|------------------|-----------|-----------|------------------|-----------|-----------|--------------|--------------|-----------|-----------------|-----------------|------------|---------------|-------------|-----------|--------------|-------------------------------|-----------|----------------|------------------------------|-----------|--------------|---------------------|---------------------|--------------|
|                          |                 |                  | TERDAFTAR | LAIK HSP  |                  | TERDAFTAR | LAIK HSP  |              | TERDAFTAR    | LAIK HSP  |                 | TERDAFTAR       | LAIK HSP   |               | TERDAFTAR   | LAIK HSP  |              | TERDAFTAR                     | LAIK HSP  |                | TERDAFTAR                    | LAIK HSP  |              | TERDAFTAR           | TTP Memenuhi Syarat |              |
|                          |                 |                  |           | JUMLAH    | %                |           | JUM LAH   | %            |              | JUM LAH   | %               |                 | JUMLAH     | %             |             | JUMLAH    | %            |                               | JUMLAH    | %              |                              | JUMLAH    | %            |                     | JUM LAH             | %            |
| 1                        | 2               | 3                | 4         | 5         | 6                | 7         | 8         | 9            | 10           | 11        | 12              | 13              | 14         | 15            | 16          | 17        | 18           | 19                            | 20        | 21             | 22                           | 23        | 24           | 25                  | 26                  |              |
| 1                        | DUMAI KOTA      | DUMAI KOTA       | 3         | 3         | 100.00           | 8         | 5         | 62.50        | 4            | 4         | 100.00          | 31              | 10         | 32.26         | 25          | 9         | 36.00        | 34                            | 1         | 2.94           | 74                           | 12        | 16.22        | 179                 | 44                  | 24.58        |
| 2                        | DUMAI TIMUR     | JAYAMUKTI        | 9         | 7         | 77.78            | 7         | 7         | 100.00       | 36           | 0         | 0.00            | 79              | 21         | 26.58         | 41          | 5         | 12.20        | 8                             | 0         | 0.00           | 2                            | 0         | 0.00         | 182                 | 40                  | 21.98        |
| 3                        | DUMAI SELATAN   | BUMI AYU         | 14        | 6         | 42.86            | 4         | 4         | 100.00       | 3            | 0         | 0.00            | 54              | 49         | 90.74         | 31          | 24        | 77.42        | 37                            | 31        | 83.78          | 20                           | 6         | 30.00        | 163                 | 120                 | 73.62        |
| 4                        | 0               | BUKIT TIMAH      | 2         | 1         | 50.00            | 0         | 0         | #DIV/0!      | 4            | 2         | 50.00           | 27              | 0          | 0.00          | 11          | 6         | 54.55        | 9                             | 2         | 22.22          | 17                           | 8         | 47.06        | 70                  | 19                  | 27.14        |
| 5                        | DUMAI BARAT     | DUMAI BARAT      | 2         | 2         | 100.00           | 15        | 2         | 13.33        | 4            | 0         | 0.00            | 37              | 29         | 78.38         | 15          | 2         | 13.33        | 22                            | 0         | 0.00           | 6                            | 0         | 0.00         | 101                 | 35                  | 34.65        |
| 6                        | 0               | PURNAMA          | 6         | 1         | 16.67            | 0         | 0         | #DIV/0!      | 10           | 0         | 0.00            | 41              | 2          | 4.88          | 9           | 0         | 0.00         | 1                             | 0         | 0.00           | 18                           | 0         | 0.00         | 85                  | 3                   | 3.53         |
| 7                        | BUKIT KAPUR     | BUKIT KAPUR      | 0         | 0         | #DIV/0!          | 0         | 0         | #DIV/0!      | 0            | 0         | #DIV/0!         | 14              | 11         | 78.57         | 8           | 6         | 75.00        | 0                             | 0         | #DIV/0!        | 4                            | 3         | 75.00        | 26                  | 20                  | 76.92        |
| 8                        | 0               | BUKIT KAYU KAPUR | 1         | 0         | 0.00             | 0         | 0         | #DIV/0!      | 2            | 0         | 0.00            | 18              | 15         | 83.33         | 9           | 6         | 66.67        | 6                             | 3         | 50.00          | 8                            | 2         | 25.00        | 44                  | 26                  | 59.09        |
| 9                        | MEDANG KAMPAI   | MEDANG KAMPAI    | 2         | 2         | 100.00           | 0         | 0         | #DIV/0!      | 0            | 0         | #DIV/0!         | 34              | 24         | 70.59         | 8           | 7         | 87.50        | 18                            | 16        | 88.89          | 0                            | 0         | #DIV/0!      | 62                  | 49                  | 79.03        |
| 10                       | SUNGAJ SEMBILAN | SUNGAJ SEMBILAN  | 0         | 0         | #DIV/0!          | 2         | 2         | 100.00       | 6            | 5         | 83.33           | 24              | 33         | 137.50        | 27          | 22        | 81.48        | 22                            | 15        | 68.18          | 28                           | 21        | 75.00        | 109                 | 98                  | 89.91        |
| <b>JUMLAH (KAB/KOTA)</b> |                 |                  | <b>39</b> | <b>22</b> | <b>56.410266</b> | <b>36</b> | <b>20</b> | <b>55.56</b> | <b>69</b>    | <b>11</b> | <b>15.94203</b> | <b>369</b>      | <b>194</b> | <b>54.039</b> | <b>184</b>  | <b>87</b> | <b>47.28</b> | <b>157</b>                    | <b>68</b> | <b>43.3121</b> | <b>177</b>                   | <b>52</b> | <b>29.38</b> | <b>1021</b>         | <b>454</b>          | <b>44.47</b> |

Sumber: Bidang Kesehatan Masyarakat

TABEL 84

**KASUS COVID-19 MENURUT MENURUT KECAMATAN DAN PUSKESMAS  
KOTA DUMAI  
TAHUN 2023**

| NO                    | KECAMATAN       | PUSKESMAS        | KASUS KONFIRMASI | SEMBUH    | MENINGGAL | ANGKA KESEMBUHAN (RR) | ANGKA KEMATIAN (CFR) |
|-----------------------|-----------------|------------------|------------------|-----------|-----------|-----------------------|----------------------|
| 1                     | 2               | 3                | 4                | 5         | 6         | 7                     | 8                    |
| 1                     | DUMAI KOTA      | DUMAI KOTA       | 3                | 3         | 0         | 100,00                | 0,00                 |
| 2                     | DUMAI TIMUR     | JAYAMUKTI        | 4                | 4         | 0         | 100,00                | 0,00                 |
| 3                     | DUMAI SELATAN   | BUMI AYU         | 7                | 7         | 0         | 100,00                | 0,00                 |
| 4                     | 0               | BUKIT TIMAH      | 2                | 2         | 0         | 100,00                | 0,00                 |
| 5                     | DUMAI BARAT     | DUMAI BARAT      | 1                | 1         | 0         | 100,00                | 0,00                 |
| 6                     | 0               | PURNAMA          | 0                | 0         | 0         | #DIV/0!               | #DIV/0!              |
| 7                     | BUKIT KAPUR     | BUKIT KAPUR      | 1                | 1         | 0         | 100,00                | 0,00                 |
| 8                     | 0               | BUKIT KAYU KAPUR | 2                | 1         | 1         | 50,00                 | 50,00                |
| 9                     | MEDANG KAMPAI   | MEDANG KAMPAI    | 0                | 0         | 0         | #DIV/0!               | #DIV/0!              |
| 10                    | SUNGAI SEMBILAN | SUNGAI SEMBILAN  | 0                | 0         | 0         | #DIV/0!               | #DIV/0!              |
| <b>TOTAL KAB/KOTA</b> |                 |                  | <b>20</b>        | <b>19</b> | <b>1</b>  | <b>95,00</b>          | <b>5,00</b>          |

Sumber: Bidang Pencegahan dan Pengendalian Penyakit

TABEL 85

**KASUS COVID-19 BERDASARKAN JENIS KELAMIN DAN KELOMPOK UMUR MENURUT KECAMATAN DAN PUSKESMAS  
KOTA DUMAI  
TAHUN 2023**

| NO                    | KECAMATAN       | PUSKESMAS        | 0-4 TAHUN |   | 5-6 TAHUN |   | 7-14 TAHUN |   | 15-59 TAHUN |    | ≥ 60 TAHUN |    | TOTAL |    |
|-----------------------|-----------------|------------------|-----------|---|-----------|---|------------|---|-------------|----|------------|----|-------|----|
|                       |                 |                  | L         | P | L         | P | L          | P | L           | P  | L          | P  | L     | P  |
| 1                     | 2               | 3                | 4         | 5 | 6         | 7 | 8          | 9 | 10          | 11 | 12         | 13 | 14    | 15 |
| 1                     | DUMAI KOTA      | DUMAI KOTA       | 0         | 0 | 0         | 0 | 0          | 0 | 0           | 3  | 0          | 0  | 0     | 3  |
| 2                     | DUMAI TIMUR     | JAYAMUKTI        | 0         | 0 | 0         | 0 | 0          | 0 | 2           | 2  | 0          | 0  | 2     | 2  |
| 3                     | DUMAI SELATAN   | BUMI AYU         | 0         | 0 | 0         | 0 | 0          | 0 | 4           | 0  | 2          | 1  | 6     | 1  |
| 4                     | 0               | BUKIT TIMAH      | 0         | 0 | 0         | 0 | 0          | 0 | 0           | 1  | 0          | 1  | 0     | 2  |
| 5                     | DUMAI BARAT     | DUMAI BARAT      | 0         | 0 | 0         | 0 | 0          | 0 | 1           | 0  | 0          | 0  | 1     | 0  |
| 6                     | 0               | PURNAMA          | 0         | 0 | 0         | 0 | 0          | 0 | 0           | 0  | 0          | 0  | 0     | 0  |
| 7                     | BUKIT KAPUR     | BUKIT KAPUR      | 0         | 0 | 0         | 0 | 0          | 0 | 1           | 0  | 0          | 0  | 1     | 0  |
| 8                     | 0               | BUKIT KAYU KAPUR | 0         | 0 | 0         | 0 | 0          | 0 | 1           | 1  | 0          | 0  | 1     | 1  |
| 9                     | MEDANG KAMPAI   | MEDANG KAMPAI    | 0         | 0 | 0         | 0 | 0          | 0 | 0           | 0  | 0          | 0  | 0     | 0  |
| 10                    | SUNGAI SEMBILAN | SUNGAI SEMBILAN  | 0         | 0 | 0         | 0 | 0          | 0 | 0           | 0  | 0          | 0  | 0     | 0  |
| <b>TOTAL KAB/KOTA</b> |                 |                  | 0         | 0 | 0         | 0 | 0          | 0 | 9           | 7  | 2          | 2  | 11    | 9  |



TABEL 86

**CAKUPAN VAKSINASI COVID-19 DOSIS 1 MENURUT KECAMATAN DAN PUSKESMAS  
KOTA DUMAI  
TAHUN 2023**

| NO                    | KECAMATAN       | PUSKESMAS        | USIA 6-11 TAHUN (ANAK) |                 |              | USIA 12-17 TAHUN (REMAJA) |                 |              | USIA 18-59 TAHUN (MASYARAKAT UMUM) |                 |              | USIA ≥ 60 TAHUN (LANSIA) |                 |              | CAKUPAN TOTAL |                 |              |
|-----------------------|-----------------|------------------|------------------------|-----------------|--------------|---------------------------|-----------------|--------------|------------------------------------|-----------------|--------------|--------------------------|-----------------|--------------|---------------|-----------------|--------------|
|                       |                 |                  | SASARAN                | HASIL VAKSINASI | %            | SASARAN                   | HASIL VAKSINASI | %            | SASARAN                            | HASIL VAKSINASI | %            | SASARAN                  | HASIL VAKSINASI | %            | SASARAN       | HASIL VAKSINASI | %            |
| 1                     | 2               | 3                | 4                      | 5               | 6            | 7                         | 8               | 9            | 10                                 | 11              | 12           | 13                       | 14              | 15           | 16            | 17              | 18           |
| 1                     | DUMAI KOTA      | DUMAI KOTA       | 4607                   | 4537            | 98,48        | 5283                      | 497             | 9,41         | 25195                              | 3011            | 11,95        | 1947                     | 112             | 5,75         | 37032         | 8157            | 22,03        |
| 2                     | DUMAI TIMUR     | JAYAMUKTI        | 8147                   | 5031            | 61,75        | 6372                      | 1727            | 27,10        | 43010                              | 8920            | 20,74        | 3341                     | 791             | 23,68        | 60870         | 16469           | 27,06        |
| 3                     | DUMAI SELATAN   | BUMI AYU         | 1917                   | 3055            | 159,36       | 3264                      | 847             | 25,95        | 23142                              | 4766            | 20,59        | 1792                     | 202             | 11,27        | 30115         | 8870            | 29,45        |
| 4                     | 0               | BUKIT TIMAH      | 1766                   | 1311            | 74,24        | 1382                      | 389             | 28,15        | 9356                               | 1958            | 20,93        | 726                      | 128             | 17,63        | 13230         | 3786            | 28,62        |
| 5                     | DUMAI BARAT     | DUMAI BARAT      | 2380                   | 2049            | 86,09        | 1485                      | 493             | 33,20        | 12527                              | 2736            | 21,84        | 973                      | 177             | 18,19        | 17365         | 5455            | 31,41        |
| 6                     | 0               | PURNAMA          | 1208                   | 2100            | 173,84       | 2148                      | 1251            | 58,24        | 14535                              | 5990            | 41,21        | 1129                     | 574             | 50,84        | 19020         | 9915            | 52,13        |
| 7                     | BUKIT KAPUR     | BUKIT KAPUR      | 2869                   | 2354            | 82,05        | 2244                      | 1013            | 45,14        | 15154                              | 5128            | 33,84        | 1178                     | 511             | 43,38        | 21445         | 9006            | 42,00        |
| 8                     | 0               | BUKIT KAYU KAPUR | 1423                   | 2148            | 150,95       | 2526                      | 809             | 32,03        | 17148                              | 4877            | 28,44        | 1330                     | 530             | 39,85        | 22427         | 8364            | 37,29        |
| 9                     | MEDANG KAMPAI   | MEDANG KAMPAI    | 2052                   | 1363            | 66,42        | 1608                      | 1234            | 76,74        | 10907                              | 3326            | 30,49        | 846                      | 353             | 41,73        | 15413         | 6276            | 40,72        |
| 10                    | SUNGAI SEMBILAN | SUNGAI SEMBILAN  | 5113                   | 3897            | 76,22        | 3997                      | 528             | 13,21        | 26950                              | 6955            | 25,81        | 2094                     | 641             | 30,61        | 38154         | 12021           | 31,51        |
| <b>TOTAL KAB/KOTA</b> |                 |                  | <b>31482</b>           | <b>27845</b>    | <b>88,45</b> | <b>30309</b>              | <b>8788</b>     | <b>28,99</b> | <b>197924</b>                      | <b>47667</b>    | <b>24,08</b> | <b>15356</b>             | <b>4019</b>     | <b>26,17</b> | <b>275071</b> | <b>88319</b>    | <b>32,11</b> |

Sumber: Bidang Pencegahan dan Pengendalian Penyakit

TABEL 87

**CAKUPAN VAKSINASI COVID-19 DOSIS 2 MENURUT KECAMATAN DAN PUSKESMAS  
KOTA DUMAI  
TAHUN 2023**

| NO             | KECAMATAN       | PUSKESMAS        | USIA 6-11 TAHUN (ANAK) |                 |        | USIA 12-17 TAHUN (REMAJA) |                 |       | USIA 18-59 TAHUN (MASYARAKAT UMUM) |                 |       | USIA ≥ 60 TAHUN (LANSIA) |                 |       | CAKUPAN TOTAL |                 |       |
|----------------|-----------------|------------------|------------------------|-----------------|--------|---------------------------|-----------------|-------|------------------------------------|-----------------|-------|--------------------------|-----------------|-------|---------------|-----------------|-------|
|                |                 |                  | SASARAN                | HASIL VAKSINASI | %      | SASARAN                   | HASIL VAKSINASI | %     | SASARAN                            | HASIL VAKSINASI | %     | SASARAN                  | HASIL VAKSINASI | %     | SASARAN       | HASIL VAKSINASI | %     |
| 1              | 2               | 3                | 4                      | 5               | 6      | 7                         | 8               | 9     | 10                                 | 11              | 12    | 13                       | 14              | 15    | 16            | 17              | 18    |
| 1              | DUMAI KOTA      | DUMAI KOTA       | 4607                   | 2652            | 57,56  | 5283                      | 774             | 14,65 | 25195                              | 3412            | 13,54 | 1947                     | 106             | 5,44  | 37032         | 6944            | 18,75 |
| 2              | DUMAI TIMUR     | JAYAMUKTI        | 8147                   | 4009            | 49,21  | 6372                      | 1792            | 28,12 | 43010                              | 7953            | 18,49 | 3341                     | 383             | 11,46 | 60870         | 14137           | 23,22 |
| 3              | DUMAI SELATAN   | BUMI AYU         | 1917                   | 2451            | 127,86 | 3264                      | 1029            | 31,53 | 23142                              | 5147            | 22,24 | 1792                     | 235             | 13,11 | 30115         | 8862            | 29,43 |
| 4              | 0               | BUKIT TIMAH      | 1766                   | 886             | 50,17  | 1382                      | 627             | 45,37 | 9356                               | 2473            | 26,43 | 726                      | 97              | 13,36 | 13230         | 4083            | 30,86 |
| 5              | DUMAI BARAT     | DUMAI BARAT      | 2380                   | 1029            | 43,24  | 1485                      | 679             | 45,72 | 12527                              | 3190            | 25,46 | 973                      | 180             | 18,50 | 17365         | 5078            | 29,24 |
| 6              | 0               | PURNAMA          | 1208                   | 1101            | 91,14  | 2148                      | 1631            | 75,93 | 14535                              | 6711            | 46,17 | 1129                     | 463             | 41,01 | 19020         | 9906            | 52,08 |
| 7              | BUKIT KAPUR     | BUKIT KAPUR      | 2869                   | 1338            | 46,64  | 2244                      | 295             | 13,15 | 15154                              | 942             | 6,22  | 1178                     | 12              | 1,02  | 21445         | 2587            | 12,06 |
| 8              | 0               | BUKIT KAYU KAPUR | 1423                   | 1603            | 112,65 | 2526                      | 822             | 32,54 | 17148                              | 4540            | 26,48 | 1330                     | 250             | 18,80 | 22427         | 7215            | 32,17 |
| 9              | MEDANG KAMPAI   | MEDANG KAMPAI    | 2052                   | 830             | 40,45  | 1608                      | 1303            | 81,03 | 10907                              | 3230            | 29,61 | 846                      | 547             | 64,66 | 15413         | 5910            | 38,34 |
| 10             | SUNGAI SEMBILAN | SUNGAI SEMBILAN  | 5113                   | 2091            | 40,90  | 3997                      | 777             | 19,44 | 26950                              | 8631            | 32,03 | 2094                     | 143             | 6,83  | 38154         | 11642           | 30,51 |
| TOTAL KAB/KOTA |                 |                  | 31482                  | 17990           | 57,14  | 30309                     | 9729            | 32,10 | 197924                             | 46229           | 23,36 | 15356                    | 2416            | 15,73 | 275071        | 76364           | 27,76 |