



PERUBAHAN RENCANA AKSI DAERAH (RAD)

DINAS KESEHATAN
KOTA DUMAI



PEMERINTAH DAERAH
KOTA DUMAI



TAHUN 2024



dinkesdumaikota@gmail.com



0811 7771 256



dinkes.dumaikota.go.id

KATA PENGANTAR



Puji syukur ke hadirat Tuhan Yang Maha Esa karena berkat rahmat dan hidayahNya, dokumen Perubahan Rencana Aksi Dinas Kesehatan Kota Dumai Tahun 2024 yang merupakan dokumen perencanaan yang memuat berbagai program pembangunan yang akan dilaksanakan langsung oleh Dinas Kesehatan Kota Dumai untuk kurun waktu tahun 2024 telah selesai disusun.

Penekanan dalam penyusunan Rencana Aksi Dinas Kesehatan Kota Dumai Tahun 2024 ini adalah pada pencapaian sasaran prioritas Indikator Kinerja Utama, urusan pemerintahan wajib yang berkaitan dengan pelayanan dasar serta outcome program, kegiatan dan output sub kegiatan.

Akhirnya kepada semua pihak yang telah menyumbangkan tenaga dan pikirannya sehingga tersusunnya Dokumen Perubahan Rencana Aksi Dinas Kesehatan Kota Dumai Tahun 2024 ini, kami mengucapkan terimakasih.

Dumai, September 2024

Kepala Dinas Kesehatan

Kota Dumai


dr. SYAIFUL, MKM
NIP. 19710724 200112 1 004

DAFTAR ISI

Kata Pengantar	i
Daftar Isi.....	ii
BAB I PENDAHULUAN.....	1
1.1 Latar Belakang.....	1
1.2 Landasan Hukum	1
1.3 Maksud dan Tujuan.....	3
1.4 Sistematika Penulisan	3
BAB II TUGAS DAN FUNGSI DINAS KESEHATAN	5
2.1 Tugas dan Fungsi	5
2.2 Susunan Organisasi	5
BAB III TUJUAN DAN SASARAN	8
3.1 Tujuan dan Sasaran Perubahan Rencana Aksi Tahun 2024	8
BAB IV PERUBAHAN RENCANA AKSI DINAS KESEHATAN	10
4.1 Perubahan Rencana Aksi.....	10
4.2 Penilaian	15
BAB V PENUTUP	17
5.1 Kaidah Pelaksanaan	17
5.2 Rencana Tindak Lanjut	18

Lampiran



B A B I P E N D A H U L U A N



BAB I

PENDAHULUAN

1.1.Latar Belakang

Pembangunan kesehatan merupakan bagian dari pembangunan nasional. Pembangunan kesehatan diarahkan untuk meningkatkan kesadaran, kemauan, dan kemampuan hidup sehat bagi setiap orang agar peningkatan derajat kesehatan masyarakat yang setinggi-tingginya dapat terwujud. Sebagai salah satu fungsi pembangunan daerah, perencanaan memiliki peran vital dalam memastikan keberhasilan kinerja pembangunan daerah.

Dengan berpedoman pada Peraturan Menteri Dalam Negeri Republik Indonesia Nomor 86 Tahun 2017 Tentang Tata Cara Perencanaan, Pengendalian Dan evaluasi Pembangunan Daerah, Tata Cara Evaluasi Rancangan Peraturan Daerah Tentang Rencana pembangunan Jangka Panjang Daerah Dan Rencana pembangunan Jangka Menengah Daerah, Serta Tata cara Perubahan Rencana Pembangunan Jangka Panjang Daerah, Rencana Pembangunan Jangka Menengah Daerah dan Rencana Kerja Pemerintah Daerah. Perubahan Rencana Aksi merupakan dokumen perencanaan sebagai upaya untuk menjabarkan Rencana program kegiatan kurun waktu 1 (satu) tahun kedepan yang diperlukan untuk mencapai sasaran pembangunan kesehatan.

1.2.Landasan Hukum

Dalam penyusunan Peubahan Rencana Aksi Dinas Kesehatan Kota Dumai Tahun 2024, sejumlah peraturan telah digunakan sebagai rujukan yaitu :

1. Undang-Undang nomor 25 tahun 2004 tentang sistem perencanaan pembangunan nasional;
2. Undang-Undang Nomor 23 Tahun 2014 tentang Pemerintah daerah (Lembaran Negara Republik Indonesia Tahun 2014 Nomor 244) ;
3. Undang-Undang Nomor 17 Tahun 2023 tentang Kesehatan (Lembaran Daerah Kota Dumai Tahun 2023 Nomor 105) ;
4. Peraturan Pemerintah RI Nomor 12 Tahun 2019 tentang Pengelolaan Keuangan Daerah
5. Peraturan Menteri Dalam Negeri Nomor 86 Tahun 2017 Tata Cara Perencanaan, Pengendalian Dan Evaluasi Pembangunan Daerah, Tata Cara Evaluasi Rancangan Peraturan Daerah Tentang Rencana Pembangunan Jangka Panjang Daerah Dan Rencana Pembangunan Jangka Menengah Daerah, Serta Tata Cara Perubahan Rencana Pembangunan Jangka Panjang Daerah, Rencana Pembangunan Jangka Menengah Daerah, Dan Rencana Kerja Pemerintah Daerah;

6. Peraturan Menteri Dalam Negeri RI Nomor 90 Tahun 2019 tentang Klasifikasi, Kodefikasi, dan Nomenklatur Perencanaan Pembangunan dan Keuangan Daerah
7. Peraturan Menteri Pendayagunaan Aparatur Negara dan Reformasi Birokrasi Republik Indonesia Nomor 53 Tahun 2014 Petunjuk Teknis tentang Perjanjian Kinerja, Pelaporan Kinerja dan Tata Cara Reviu atas Laporan Kinerja Instansi;
8. Peraturan Menteri Pendayagunaan Aparatur Negara dan Reformasi Birokrasi Republik Indonesia Nomor 12 Tahun 2015 tentang Pedoman Evaluasi atas Implementasi Sistem Akuntabilitas Kinerja Instansi Pemerintah
9. Peraturan Menteri Negara Pendayagunaan Aparatur Negara Dan Reformasi Birokrasi Nomor 29 Tahun 2010 Tentang Pedoman Penyusunan Penetapan Kinerja Dan Pelaporan Akuntabilitas Kinerja Instansi Pemerintah
10. Peraturan Daerah Provinsi Riau Nomor 12 Tahun 2017 tentang Perubahan Peraturan Daerah Nomor 9 Tahun 2009 tentang Rencana Pembangunan Jangka Panjang Daerah (RPJPD) Tahun 2005-2025.
11. Peraturan Daerah Propinsi Riau Nomor 3 Tahun 2019 tentang Rencana Pembangunan Jangka Menengah Daerah (RPJMD) Propinsi Riau Tahun 2019-2024:
12. Peraturan Daerah Kota Dumai Nomor 13 Tahun 2014 tentang Rencana Jangka Panjang Daerah Kota Dumai Tahun 2005-2025 (Lembaran Daerah Kota Dumai Tahun 2014 Nomor 5 Seri E):
13. Peraturan Daerah Kota Dumai Nomor 12 Tahun 2016 tentang Pembentukan dan Susunan Perangkat Daerah Kota Dumai (Lembaran Pemerintah Kota Dumai Tahun 2016 Nomor 1 Seri D): sebagaimana telah diubah beberapa kali terakhir dengan Peraturan Daerah Nomor 3 Tahun 2020 tentang Perubahan Kedua atas Peraturan Daerah Kota Dumai Nomor 12 Tahun 2016 tentang Pembentukan dan Susunan Perangkat Daerah Kota Dumai (Lembaran Daerah Kota Dumai Tahun 2020 Nomor 1 Seri D
14. Peraturan Daerah Kota Dumai Nomor 15 Tahun 2019 tentang Rencana Tata Ruang Wilayah Kota Dumai Tahun 2019-2039 (Lembaran Daerah Kota Dumai Tahun 2019 Nomor 4 Seri E)
15. Peraturan Daerah Kota Dumai Nomor 10 Tahun 2024 tentang Perubahan Anggaran Pendapatan dan Belanja Daerah Tahun anggaran 2024 (lembaran Daerah Kota Dumai Tahun 20234 Nomor 3 seri A);
16. Peraturan Walikota Dumai Nomor 2 Tahun 2018 tentang Kedudukan, Susunan Organisasi, Tugas dan Fungsi serta Tata Kerja Unit Pelaksana Teknis Pada

Dinas Kesehatan Kota Dumai (Berita Daerah Kota Dumai Tahun 2018 Nomor 1 Seri D)

17. Peraturan Walikota Dumai Nomor 17 Tahun 2023 tentang Kedudukan, Susunan Organisasi, Tugas dan Fungsi Serta Tata Kerja Dinas Kesehatan Kota Dumai (Berita Daerah Kota Dumai Tahun 2023 Nomor 3 Seri D);
18. Peraturan Walikota Dumai Nomor 42 Tahun 2023 tentang Rencana Kerja Pemerintah Daerah Kota Dumai Tahun 2024;
19. Peraturan Walikota Dumai Nomor 2 Tahun 2024 tentang Perubahan Kedua atas Peraturan Walikota Dumai Nomor 42 Tahun 2021 tentang Rencana Strategis Perangkat Daerah Kota Dumai 2021-2026 (Berita Daerah Kota Dumai Tahun 2024 Nomor 1 Seri E)
20. Peraturan Walikota Dumai Nomor 29 Tahun 2024 tentang Perubahan Penjabaran Anggaran Pendapatan dan Belanja Daerah Kota Dumai Tahun Anggaran 2024 (Lembaran Berita Daerah Kota Dumai Tahun 2024 Nomor 10 Seri A).

1.3 Maksud dan Tujuan

Maksud penyusunan dokumen Perubahan Rencana Aksi Dinas Kesehatan Tahun 2024 adalah memberikan arah dan pedoman pada implementasi kegiatan yang dilakukan dalam bentuk program kerja.

Tujuan disusun Perubahan Rencana Aksi ini adalah :

1. Menyusun Rencana Aksi pelaksanaan program, kegiatan, sub kegiatan selama satu tahun.
2. Sebagai acuan dalam pelaksanaan tugas pokok dan fungsi pada program pembangunan kesehatan.
3. Sebagai data dukung untuk melakukan monitoring dan evaluasi pelaksanaan Dokumen Pelaksanaan Anggaran Tahun 2024

1.4. Sistematika Penulisan

Perubahan Rencana Aksi Dinas Kesehatan Kota Dumai ini disusun dengan sistematika penulisan sebagai berikut :

- BAB I. PENDAHULUAN** menjelaskan tentang latar belakang, landasan hukum, maksud dan tujuan dan sistematika penulisan
- BAB II. TUGAS DAN FUNGSI DINAS KESEHATAN** menjelaskan tentang tugas dan fungsi serta struktur organisasi Dinas Kesehatan Kota Dumai

- BAB III TUJUAN DAN SASARAN** menjelaskan tentang keterkaitan tujuan dan sasaran yang akan dilaksanakan pada tahun 2024
- BAB IV PERUBAHAN RENCANA AKSI DINAS KESEHATAN** menjelaskan tentang Rencana Sasaran, Indikator kinerja dan Target Tahun 2024
- BAB V PENUTUP**



B A B II
TUGAS DAN FUNGSI
DINAS KESEHATAN



BAB II

TUGAS DAN FUNGSI DINAS KESEHATAN

Dinas Kesehatan Kota Dumai terbentuk berdasarkan Surat Keputusan Gubernur Kepala Daerah Tingkat I Riau Nomor 717 tanggal 22 Mei 1999 tentang Pembentukan Organisasi dan Tata Kerja Dinas Kesehatan Kotamadya Daerah Tingkat II Dumai. Dalam perjalanannya Struktur Organisasi Dinas Kesehatan Kota Dumai telah empat kali mengalami perubahan, dan yang terkini adalah berdasarkan Peraturan Daerah Kota Dumai Nomor 12 Tahun 2016 tentang Pembentukan dan Susunan Perangkat Daerah Kota Dumai (Lembaran Daerah Kota Dumai Tahun 2016 Nomor 1 Seri D).

2.1. Tugas dan fungsi

Berdasarkan Peraturan Walikota Dumai Nomor 2 tahun 2018 tentang Kedudukan, Susunan Organisasi, Tugas Dan Fungsi Serta Tata Kerja Dinas Kesehatan Kota Dumai. Dinas Kesehatan mempunyai tugas membantu Walikota melaksanakan urusan Pemerintahan di bidang kesehatan yang menjadi kewenangan daerah dan tugas pembantuan yang diberikan kepada daerah. Dalam melaksanakan tugas sebagaimana dimaksud, Dinas Kesehatan menyelenggarakan fungsi:

- a. Perumusan kebijakan dibidang kesehatan masyarakat, pencegahan dan pengendalian penyakit, pelayanan kesehatan, kefarmasian, alat kesehatan dan perbekalan kesehatan serta sumber daya kesehatan;
- b. Pelaksanaan kebijakan dibidang Kesehatan Masyarakat, Pencegahan dan Pengendalian penyakit, Pelayanan Kesehatan, kefarmasian, alat kesehatan dan perbekalan kesehatan serta sumber daya kesehatan;
- c. Pelaksanaan evaluasi dan pelaporan di bidang kesehatan masyarakat, pencegahan dan pengendalian penyakit, pelayanan kesehatan, kefarmasian, alat kesehatan dan Perbekalan Kesehatan Rumah Tangga (PKRT) serta sumber daya kesehatan;
- d. Pelaksanaan administrasi dinas sesuai dengan lingkup tugasnya; dan
- e. Penyiapan fungsi lain yang diberikan oleh walikota sesuai dengan lingkup fungsinya.

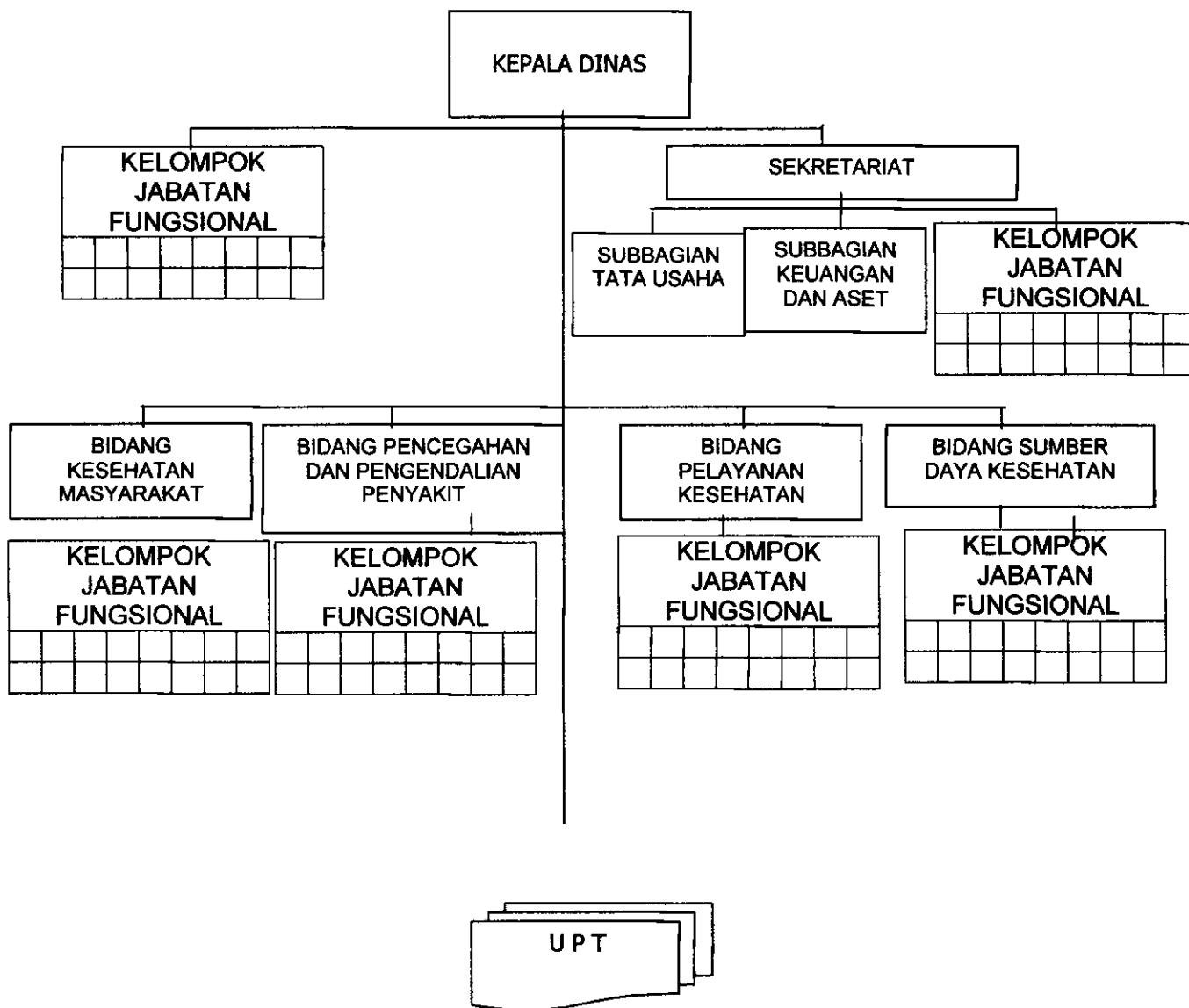
2.2. Susunan Organisasi

Susunan Organisasi Dinas Kesehatan Kota Dumai ditetapkan berdasarkan Peraturan Walikota Dumai Nomor 17 tahun 2023 tentang Kedudukan, Susunan Organisasi, Tugas dan Fungsi serta Tata Kerja Dinas Kesehatan Kota Dumai

yang terdiri dari :

1. Kepala Dinas
2. Sekretariat
 - a. Subbagian Tata Usaha
 - b. Subbagian Keuangan dan Aset
 - c. Kelompok Jabatan Fungsional
3. Bidang Kesehatan Masyarakat
Kelompok Jabatan Fungsional
4. Bidang Pencegahan Dan Pengendalian Penyakit
Kelompok Jabatan Fungsional
5. Bidang Pelayanan Kesehatan
Kelompok Jabatan Fungsional
6. Bidang Sumber Daya Kesehatan
Kelompok Jabatan Fungsional
7. Unit Pelaksana Teknis Dinas Kesehatan
 - a. UPT Rumah Sakit Umum Daerah
 - b. UPT Laboratorium Kesehatan
 - c. UPT Instalasi Farmasi Kelas A
 - d. UPT Pusat Kesehatan Masyarakat
8. Jabatan Fungsional dan atau Pelaksana

Gambar 2.1 Bagan Susunan Organisasi
Dinas Kesehatan Kota Dumai





B A B III
TUJUAN
DAN SASARAN



BAB III
TUJUAN DAN SASARAN

3.1. Tujuan Dan Sasaran Perubahan Rencana Aksi Tahun 2024

Kesehatan yang holistik dan komprehensif mencakup kesehatan secara fisik, mental, sosial dan spiritual dengan pendekatan preventif, promotif, kuratif, dan rehabilitatif. Derajat kesehatan masyarakat yang holistik dan komprehensif merupakan tujuan utama dari pembangunan kesehatan di Kota Dumai, dengan sasaran kesehatan secara Continuum of Care (dari lahir hingga lansia).


Untuk mewujudkan Visi dan Misi pembangunan Kota Dumai yang hendak diwujudkan pada tahun 2026 maka dirumuskan tujuan yang selanjutnya dijabarkan dalam sasaran jangka menengah pelayanan Perangkat Daerah (PD). Tujuan dan sasaran adalah tahap perumusan sasaran strategis yang menunjukkan tingkat prioritas tertinggi dalam rencana strategis PD Dinas Kesehatan yang merupakan bagian dari sasaran dalam RPJMD Kota Dumai 2021-2026 yaitu "Meningkatnya Derajat Kesehatan Masyarakat Kota Dumai" yang tertuang dalam Misi 2 RPJMD Kota Dumai (Mewujudkan Sumber Daya Manusia Yang Berkualitas Dan Berjati Diri Melayu), akan menjadi dasar penyusunan kinerja pembangunan kesehatan pada Dinas Kesehatan Kota Dumai.

Tujuan dan sasaran Dinas Kesehatan yang hendak dicapai dalam kurun waktu 5 tahun kedepan dengan mengacu kepada pernyataan visi dan misi pemerintah Kota Dumai serta didasarkan pada isu-isu analisis strategis yang tertuang dalam RPJMD Kota Dumai dan Dinas Kesehatan Kota Dumai dijabarkan sebagai berikut:

Tabel 3.2 Tujuan dan Sasaran Jangka Menengah Pelayanan
Dinas Kesehatan Kota Dumai Tahun 2021 s/d 2026

No	Tujuan	Sasaran	Indikator Sasaran	Target Kinerja					
				2021	2022	2023	2024	2025	2026
1	Meningkatkan derajat kesehatan masyarakat Kota Dumai	1 Meningkatkan kualitas kesehatan masyarakat	Indek kesehatan	0.784	0.788	0.789 -	0.790 -	0.790 -	0.791 -
			Angka Harapan Hidup	71.04	71.25	71,29 -	71,34 -	71,38 -	71,42 -
						0.790 71,33 Thn	0.791 71,37 Thn	0.791 71,42 Thn	0.792 71,46 Thn

		2 Meningkatkan pelayanan kesehatan bagi masyarakat	Cakupan Jaminan Kesehatan Nasional (JKN)	92	92.2	97.0	100	100	100
--	--	--	--	----	------	------	-----	-----	-----



B A B IV
PERUBAHAN
RENCANA AKSI
DINAS KESEHATAN



BAB IV
PERUBAHAN RENCANA AKSI DINAS KESEHATAN

4.1. Perubahan Rencana Aksi

Sejalan dengan kebijakan pemerintah untuk meningkatkan akuntabilitas kinerja instansi, dan melihat kebijakan di bidang perencanaan strategis yang telah ditetapkan di Lingkungan Dinas Kesehatan dalam menyusun peta jalan pelaksanaan kegiatan selama satu tahun ke depan. Dan pada akhirnya, dokumen ini akan menjadi latar belakang pelaporan kinerja Dinas Kesehatan di akhir periode.

Perubahan Rencana Aksi merupakan langkah awal yang harus dilakukan oleh instansi pemerintah agar mampu menjawab tuntutan lingkungan strategis lokal, nasional dan global. Dengan pendekatan perencanaan strategis yang jelas dan sinergis, instansi pemerintah dapat lebih menyelaraskan visi dan misinya dengan potensi, peluang dan kendala yang dihadapi dalam upaya peningkatan akuntabilitas kinerjanya

Perubahan Rencana Aksi ini menjabarkan target yang harus dicapai dalam satu tahun pelaksanaan. Target kinerja ini mempresentasikan nilai kuantitatif yang dilekatkan pada setiap indikator kinerja baik pada tingkat sasaran strategis maupun tingkat kegiatan, dan merupakan teknik pengetesan dengan menggunakan suatu nilai standar. bagi proses pengukuran keberhasilan organisasi yang dilakukan setiap akhir periode pelaksanaan. Dengan demikian Perubahan Rencana Aksi Tahun 2024 Dinas Kesehatan Kota Dumai merupakan dokumen yang menyajikan target kinerja untuk tahun 2024.

Rencana Sasaran, Indikator Kinerja dan Target Tahun 2024 adalah sebagai berikut :

Tabel 4.1
Rencana Sasaran, Indikator Kinerja dan Target Tahun 2024

No	Sasaran Strategis	Sasaran Indikator Kinerja Utama (IKU)		Satuan	Target
1	Meningkatnya kualitas kesehatan masyarakat	1	Angka Kematian Bayi per 1.000 KH	per 1.000 KH	8/1.000 KH
		2	Angka Kematian Balita per 1.000 KH	per 1.000 KH	11/1.000 KH
		3	Angka Kematian Ibu per 100.000 KH	per 100.000 KH	100.5/100.000 KH
		4	Umur Harapan Hidup	Tahun	71,34 - 71.37 thn
		5	Angka Kesakitan Malaria (API) per 1.000 penduduk	per 1.000 penduduk	0.1/1.000 Penduduk

		6	Persentase Angka Kesembuhan Penderita TB	%	88%
		7	Prevalensi Penderita HIV Terhadap Penduduk Beresiko	%	< 1%
		8	Angka Kesakitan Demam Berdarah Dengue (DBD) per 100.000 penduduk	per 100.000 Penduduk	54/100.000 Penduduk
		9	Persentase Balita dengan Gizi Buruk	%	1%
		10	Persentase Balita dengan Gizi Kurang	%	2%
2	Meningkatnya pelayanan kesehatan bagi masyarakat	11	Cakupan Jaminan Kesehatan Nasional (JKN) di Kota Dumai	%	100%

Dengan mengacu pada Peraturan Pemerintah Republik Indonesia nomor 12 tahun 2019 tentang pengelolaan keuangan daerah yang berkaitan dengan Permendagri nomor 90 tahun 2019 tentang klasifikasi, kodifikasi dan nomenklatur perencanaan pembangunan dan keuangan daerah, terdiri dari **Non Urusan** dan **Urusan Pemerintahan Wajib Yang Berkaitan Dengan Pelayanan Dasar** sebagai berikut :

Non Urusan :

1. Program Penunjang Urusan Pemerintahan Daerah Kabupaten/Kota:

- 1.1 Kegiatan Perencanaan, Penganggaran, dan Evaluasi Kinerja Perangkat Daerah
- 1.2 Kegiatan Administrasi Keuangan Perangkat Daerah
- 1.3 Kegiatan Administrasi Barang Milik Daerah pada Perangkat Daerah
- 1.4 Kegiatan Administrasi Kepegawaian Perangkat Daerah
- 1.5 Kegiatan Administrasi Umum Perangkat Daerah
- 1.6 Kegiatan Pengadaan Barang Milik Daerah Penunjang Urusan Pemerintah Daerah
- 1.7 Kegiatan Penyediaan Jasa Penunjang Urusan Pemerintahan Daerah
- 1.8 Kegiatan Pemeliharaan Barang Milik Daerah Penunjang Urusan Pemerintahan Daerah
- 1.9 Kegiatan Peningkatan Pelayanan BLUD

Urusan Pemerintahan Wajib Yang Berkaitan Dengan Pelayanan Dasar

2. Program Pemenuhan Upaya Kesehatan Perorangan Dan Upaya Kesehatan Masyarakat:

- 2.1. Kegiatan Penyediaan Fasilitas Pelayanan Kesehatan untuk UKM dan UKP Kewenangan Daerah Kabupaten/Kota
 - 2.1.1. Sub kegiatan Pembangunan Puskesmas
 - 2.1.2. Sub kegiatan Pembangunan fasilitas Kesehatan Lainnya
 - 2.1.3. Sub kegiatan Pembangunan Rumah Dinas Kesehatan
 - 2.1.4. Sub kegiatan Pengembangan Puskesmas
 - 2.1.5. Sub kegiatan Pengembangan Fasilitas Kesehatan Lainnya
 - 2.1.6. Sub kegiatan Rehabilitasi dan Pemeliharaan Puskesmas
 - 2.1.7. Sub kegiatan Rehabilitasi dan Pemeliharaan Fasilitas Kesehatan Lainnya
 - 2.1.8. Sub kegiatan Rehabilitasi dan Pemeliharaan Rumah Dinas Tenaga Kesehatan
 - 2.1.9. Sub kegiatan Pengadaan Alat Kesehatan/Alat Penunjang Medik Fasilitas Pelayanan Kesehatan
 - 2.1.10. Sub kegiatan Pengadaan dan Pemeliharaan Alat Kalibrasi
 - 2.1.11. Sub kegiatan Pemeliharaan Rutin dan Berkala Alat Kesehatan/Alat Penunjang Medik Fasilitas Pelayanan Kesehatan
 - 2.1.12. Sub kegiatan Pengadaan Obat, bahan Habis pakai, bahan Medis Habis pakai, Vaksin, makanan dan Minuman ke Fasilitas Kesehatan
 - 2.1.13. Sub kegiatan Distribusi Alat Kesehatan, Obat, Vaksin, Bahan Medis Habis Pakai (BMHP), Makanan dan Minuman ke Fasilitas Kesehatan
- 2.2. Kegiatan Penyediaan Layanan Kesehatan untuk UKM dan UKP Rujukan Tingkat Daerah Kabupaten/Kota
 - 2.2.1. Sub kegiatan Pengelolaan Pelayanan Kesehatan Ibu Hamil
 - 2.2.2. Sub kegiatan Pengelolaan Pelayanan Kesehatan Ibu Bersalin
 - 2.2.3. Sub kegiatan Pengelolaan Pelayanan Kesehatan Bayi Baru Lahir
 - 2.2.4. Sub kegiatan Pengelolaan Pelayanan Kesehatan Balita
 - 2.2.5. Sub kegiatan Pengelolaan Pelayanan Kesehatan pada Usia Pendidikan Dasar
 - 2.2.6. Sub kegiatan Pengelolaan Pelayanan Kesehatan pada Usia Produktif
 - 2.2.7. Sub kegiatan Pengelolaan Pelayanan Kesehatan pada Usia Lanjut
 - 2.2.8. Sub kegiatan Pengelolaan Pelayanan Kesehatan Penderita Hipertensi
 - 2.2.9. Sub kegiatan Pengelolaan Pelayanan Kesehatan Penderita Diabetes Melitus
 - 2.2.10. Sub kegiatan Pengelolaan Pelayanan Kesehatan Orang dengan Gangguan Jiwa Berat
 - 2.2.11. Sub kegiatan Pengelolaan Pelayanan Kesehatan Orang Terduga Tuberkulosis

- 2.2.12. Sub kegiatan Pengelolaan Pelayanan Kesehatan Orang dengan Risiko Terinfeksi HIV
- 2.2.13. Sub kegiatan Pengelolaan Pelayanan Kesehatan bagi Penduduk pada Kondisi Kejadian Luar Biasa (KLB)
- 2.2.14. Sub kegiatan Pengelolaan Pelayanan Kesehatan Gizi Masyarakat
- 2.2.15. Sub kegiatan Pengelolaan Pelayanan Kesehatan Lingkungan
- 2.2.16. Sub kegiatan Pengelolaan Pelayanan Promosi Kesehatan
- 2.2.17. Sub kegiatan Pengelolaan Surveilans Kesehatan
- 2.2.18. Sub kegiatan Pengelolaan Pelayanan Kesehatan Jiwa dan Napza
- 2.2.19. Sub kegiatan Pelayanan Kesehatan Penyakit Menular dan Tidak Menular
- 2.2.20. Sub kegiatan Pengelolaan Jaminan Kesehatan Masyarakat
- 2.2.21. Sub kegiatan Pengambilan dan Pengiriman Spesimen Penyakit Potensial KLB ke Laboratorium Rujukan/Nasional
- 2.2.22. Sub kegiatan Penyelenggaraan Kabupaten/Kota Sehat
- 2.2.23. Sub kegiatan Operasional Pelayanan Fasilitas Kesehatan Lainnya
- 2.2.24. Sub kegiatan Investigasi Awal Kejadian Tidak Diharapkan (Kejadian Ikutan Pasca Imunisasi dan Pemberian Obat Massal)
- 2.2.25. Sub kegiatan Penyediaan dan Pengelolaan Sistem Penanganan Gawat Darurat Terpadu (SPGDT)
- 2.2.26. Sub kegiatan Pengelolaan Pelayanan Kesehatan Orang Dengan Tuberkulosis
- 2.2.27. Sub kegiatan Pengelolaan Pelayanan Kesehatan Orang dengan HIV (ODHIV)
- 2.2.28. Sub kegiatan Pengelolaan Pelayanan Kesehatan Malaria
- 2.2.29. Sub kegiatan Pengelolaan Upaya Kesehatan Ibu dan Anak

- 2.3. Kegiatan Penyelenggaraan Sistem Informasi Kesehatan secara Terintegrasi
 - 2.3.1. Sub kegiatan Pengelolaan Sistem Informasi Kesehatan

- 2.4. Kegiatan Penerbitan Izin Rumah Sakit Kelas C dan D serta Fasilitas Pelayanan Kesehatan Tingkat Daerah Kabupaten/Kota
 - 2.4.1. Sub kegiatan Pengendalian dan Pengawasan serta Tindak Lanjut Pengawasan Perizinan Rumah Sakit Kelas C, D dan Fasilitas Pelayanan Kesehatan Lainnya
 - 2.4.2. Sub kegiatan Peningkatan Tata Kelola Rumah Sakit dan Fasilitas Pelayanan Kesehatan Tingkat Daerah Kabupaten/Kota

- 2.4.3. Sub kegiatan Peningkatan Mutu Pelayanan Fasilitas Kesehatan
- 2.4.4. Sub kegiatan Penyiapan Perumusan dan Pelaksanaan Pelayanan Kesehatan Rujukan

3. Program Peningkatan Kapasitas Sumber Daya Manusia Kesehatan

- 3.1. Kegiatan Pemberian Izin Praktik Tenaga Kesehatan di Wilayah Kabupaten/Kota
 - 3.1.1. Sub kegiatan Pengendalian Perizinan Praktik Tenaga Kesehatan
- 3.2. Kegiatan Perencanaan Kebutuhan dan Pendayagunaan Sumberdaya Manusia Kesehatan untuk UKP dan UKM di Wilayah Kabupaten/Kota
 - 3.2.1. Sub kegiatan Pembinaan dan Pengawasan Sumber Daya Manusia Kesehatan
- 3.3. Kegiatan Pengembangan Mutu dan Peningkatan Kompetensi Teknis Sumber daya Manusia Kesehatan tingkat daerah Kabupaten/Kota
 - 3.3.1. Sub kegiatan Pengembangan Mutu dan Peningkatan Kompetensi Teknis Sumber daya Manusia Kesehatan tingkat daerah Kabupaten/Kota

4. Program Sediaan Farmasi, Alat Kesehatan Dan Makanan Minuman

- 4.1. Kegiatan Pemberian Izin Apotek, Toko Obat, Toko Alat Kesehatan dan Optikal, Usaha Mikro Obat Tradisional (UMOT)
 - 4.1.1. Sub kegiatan Pengendalian dan Pengawasan serta Tindak Lanjut Pengawasan Perizinan Apotek, Toko Obat, Toko Alat Kesehatan dan Optikal, Usaha Mikro Obat Tradisional (UMOT)
- 4.2. Kegiatan Penerbitan Sertifikat Produksi Pangan Industri Rumah Tangga dan Nomor P-IRT sebagai Izin Produksi, untuk Produk Makanan Minuman Tertentu yang dapat Diproduksi oleh Industri Rumah Tangga
 - 4.2.1. Sub kegiatan Pengendalian dan Pengawasan serta Tindak Lanjut Pengawasan Sertifikat Produksi Pangan Industri Rumah Tangga dan Nomor P-IRT Sebagai Izin Produksi, untuk Produk Makanan Minuman Tertentu yang dapat Diproduksi oleh Industri Rumah Tangga
- 4.3. Kegiatan Penerbitan Sertifikat Laik Higiene Sanitasi Tempat Pengelolaan Makanan (TPM) antara lain Jasa Boga, Rumah Makan/Restoran dan Depot Air Minum (DAM)
 - 4.3.1. Sub kegiatan Pengendalian dan Pengawasan serta Tindak Lanjut Pengawasan Penerbitan Sertifikat Laik Higiene Sanitasi Tempat

Pengelolaan Makanan (TPM) antara lain jasa boga, rumah makan/restoran dan Depot Air Minum (DAM)

4.4. Kegiatan Penerbitan Stiker Pembinaan pada Makanan Jajanan dan Sentra Makanan Jajanan

4.4.1. Sub kegiatan Pengendalian dan Pengawasan serta Tindak Lanjut Penerbitan Stiker Pembinaan pada Makanan Jajanan dan Sentra Makanan Jajanan

4.5. Kegiatan Pemeriksaan dan Tindak Lanjut Hasil Pemeriksaan Post Market pada Produksi dan Produk Makanan Minuman Industri Rumah Tangga

4.5.1. Sub kegiatan Pemeriksaan Post Market pada Produk Makanan-Minuman Industri Rumah Tangga yang Beredar dan Pengawasan serta Tindak Lanjut Pengawasan

5. Program Pemberdayaan Masyarakat Bidang Kesehatan

5.1. Kegiatan Advokasi, Pemberdayaan, Kemitraan, Peningkatan Peran serta Masyarakat dan Lintas Sektor Tingkat Daerah Kabupaten/Kota

5.1.1. Sub kegiatan Peningkatan Upaya Promosi Kesehatan, Advokasi, Kemitraan dan Pemberdayaan Masyarakat

5.2. Kegiatan Pelaksanaan Sehat dalam rangka Promotif Preventif Tingkat Daerah Kabupaten/kota

5.2.1. Sub kegiatan Pertumbuhan Kesadaran Keluarga dalam Peningkatan Derajat Kesehatan Keluarga dan Lingkungan dengan Menerapkan Perilaku Hidup Bersih dan Sehat

5.3. Pengembangan dan Pelaksanaan Upaya Kesehatan Bersumber Daya Masyarakat (UKBM) Tingkat Daerah Kabupaten/Kota

5.3.1. Sub kegiatan Bimbingan Teknis dan Supervisi Pengembangan dan Pelaksanaan Upaya Kesehatan Bersumber Daya Masyarakat (UKBM)

4.2. Penilaian

Penilaian terhadap rencana aksi ini dilakukan sebagai berikut :

1. Penilaian periodik menggunakan aplikasi Sistem Informasi Monitoring Dan Evaluasi Pembangunan (e-money) yang tersedia secara triwulan
2. Penilaian Formulir C laporan konsolidasi program realisasi capaian kinerja keuangan secara triwulan
3. Pertemuan evaluasi pencapaian indikator kinerja utama secara triwulan

4. Penilaian triwulan yang dituangkan dalam laporan pencapaian standar pelayanan minimal (SPM) dan Penilaian semester yang dituangkan dalam laporan pencapaian SDG's
5. Penilaian tahunan dilakukan pada setiap akhir tahun anggaran yang dituangkan dalam : Laporan Kinerja Instansi Pemerintah (LKJIP), Laporan penyelenggaraan pemerintah daerah (LPPD) dan Laporan keterangan pertanggung jawaban (LKPJ)



B A B V
PENUTUP



BAB V

PENUTUP

Perubahan Rencana Aksi Bidang Kesehatan merupakan perwujudan kewajiban Dinas Kesehatan untuk mempertanggungjawabkan keberhasilan/kegagalan pelaksanaan misi organisasi dalam mencapai tujuan dan sasaran yang telah ditetapkan.

Tujuan dan sasaran pembangunan Kota Dumai tahun 2021-2026 dalam rangka mencapai misi 2 mewujudkan sumber daya manusia yang berkualitas dan berjiwa diri melayu adalah membangun masyarakat Dumai yang produktif, berdaya saing dan sejahtera dengan sasaran yang terkait dengan kesehatan adalah meningkatnya derajat kesehatan masyarakat Kota Dumai, Dinas Kesehatan telah melaksanakan program-program yang merupakan penjabaran dari Visi Misi pembangunan kesehatan Kota Dumai dalam rangka menunjang tercapainya Visi Kota Dumai. Keberhasilan pelaksanaan kegiatan dapat dilihat dari pencapaian sasaran yang telah ditetapkan beserta uraiannya dievaluasi pencapaian kerja di atas. Dengan demikian, secara umum Dinas Kesehatan diharapkan mampu melaksanakan tugasnya yaitu membantu Walikota dalam melaksanakan kewenangan desentralisasi di bidang kesehatan.

Dengan disusunnya Perubahan Rencana Aksi diharapkan dukungan manajemen dan pelaksanaan tugas teknis Lainnya dapat mendorong penyelenggaraan Program kegiatan secara berhasil-guna dan berdaya-guna dalam rangka mencapai sasaran program yang sebaik-baiknya. Upaya yang dilakukan dengan dedikasi, kerja keras dan bersungguh-sungguh serta dukungan dari semua pemangku kepentingan untuk pelaksanaan kegiatan

Demikian Perubahan Rencana Aksi Bidang Kesehatan ini kami susun sebagai laporan dan pada akhirnya, dokumen ini akan menjadi latar belakang pelaporan kinerja Dinas Kesehatan di akhir periode.

5.1. Kaidah Pelaksanaan

Dalam rangka menjaga kesinambungan pencapaian tujuan dan sasaran Perangkat Daerah, ditetapkan kaidah-kaidah pelaksanaan sebagai berikut:

1. Dokumen Perubahan Rencana Aksi memuat lampiran formulir yang menguraikan kegiatan kegiatan yang akan dilaksanakan dengan mencantumkan target pelaksanaan indikator kinerja organisasi, beserta target kinerja dan anggaran dengan berpedoman pada dokumen pelaksanaan anggaran satuan kerja perangkat daerah (DPA-SKPD).
2. Kepala Dinas, sekretaris, Kabid berkewajiban untuk membuat target pelaksanaan indikator sasaran, outcome dan kegiatan berdasarkan Planning of action (POA) yg

telah dibuat agar terjadi kesinambungan dalam pelaksanaan dokumen pelaksanaan anggaran satuan kerja perangkat daerah (DPA-SKPD)

3. Sebagai pedoman dalam melakukan monitoring dan evaluasi Pelaksanaan dokumen pelaksanaan anggaran satuan kerja perangkat daerah (DPA-SKPD).

5.2. Rencana Tindak Lanjut

Memastikan Perubahan Rencana Aksi dapat berjalan sesuai rencana melalui monitoring dan evaluasi yang dilakukan pertriwulan.

Dumai, September 2024
Kepala Dinas Kesehatan
Kota Dumai



dr. SYAIFUL, MKM
NIP. 19710724 200112 1 004



**LAMPIRAN
RENCANA AKSI
ESELON II**



**PERUBAHAN RENCANA AKSI TAHUN 2024
ESSELON II
DINAS KESEHATAN KOTA DUMAI**

No.	Sasaran Strategis	Indikator Sasaran	Satuan	Target	Target Pelaksanaan				Program	Indikator Program	Target	Pagu
				Tahunan	TW 1	TW 2	TW 3	TW 4				
1	2	3	4	5	6	7	8	9	10	11	12	13
1	Meningkatnya Kualitas Kesehatan Masyarakat	1 Angka Harapan Hidup (AHH)	Tahun	71.34-71.37				71.34-71.37	PROGRAM PENUNJANG URUSAN PEMERINTAHAN DAERAH KABUPATEN/KOTA	Persentase Penunjang Urusan Pemerintahan Bidang kesehatan (Dinas Kesehatan)	100%	157,347,662,364
		1.1 Angka Kematian Bayi	Per 1.000 Kelahiran Hidup	8				8.00				
		1.2 Angka Kematian Balita	Per 1.000 Kelahiran Hidup	11				11.00	PROGRAM PEMENUHAN UPAYA KESEHATAN PERORANGAN DAN UPAYA KESEHATAN MASYARAKAT	Persentase pemenuhan upaya kesehatan perorangan dan upaya kesehatan masyarakat (Dinas Kesehatan)	84%	73,205,369,842
		1.3 Angka Kematian Ibu	Per 1.000 Kelahiran Hidup	100.5				100.50				
		1.4 Umur Harapan hidup	Tahun	71.34-71.37				71.34-71.37	PROGRAM PENINGKATAN KAPASITAS SUMBER DAYA MANUSIA KESEHATAN	Persentase Ketersediaan Tenaga Kesehatan di Puskesmas dan Jaringannya sesuai standar	84%	4,994,208,000
		1.6 Angka Kesakitan Malaria (API)	Per 1.000 Kelahiran Hidup	0.1	0.1	0.1	0.1	0.1				
		1.7 Persentase Angka Kesembuhan Penderita TB Paru BTA +	%	88	22	44	66	88	PROGRAM SEDIAAN FARMASI, ALAT KESEHATAN DAN MAKANAN MINUMAN	Persentase fasilitas pelayanan kefarmasian (apotik dan toko obat) yang memenuhi standar dan persyaratan pertizinan	80%	978,517,100
		1.8 Prevalensi Penderita HIV Terhadap Penduduk Beresiko	%	<1	<1	<1	<1	<1				
		1.9 Angka Kesakitan Demam Berdarah Dengue (DBD)	Per 100.000 Kelahiran Hidup	54	13.5	27	40.5	54	PROGRAM PEMBERDAYAAN MASYARAKAT BIDANG KESEHATAN	Rasio posyandu per 1000 balita	4,68%	2,792,377,725
		1.10 Persentase Balita dengan Gizi Kurang	%	1	1	1	1	1				
		1.11 Persentase Balita dengan Gizi Buruk	%	2	2	2	2	2				
2	Meningkatnya Pelayanan Kesehatan Bagi Masyarakat	2 Cakupan Jaminan Kesehatan Nasional (JKN) di Kota Dumai	%	100.0	100	100	100	100				
Jumlah											239,318,135,031	

**KEPALA DINAS KESEHATAN
KOTA DUMAI**

**dr. SYAIFUL, MKM
NIP. 19710724 200112 1 004**



**LAMPIRAN
RENCANA AKSI
ESELON III**



**PERUBAHAN RENCANA AKSI TAHUN 2024
ESELON III
SANDINGAN DENGAN PAGU PROGRAM/ KEGIATAN
DINAS KESEHATAN KOTA DUMAI**

No.	Sasaran Strategis	Indikator Program (Outcome)	Satuan	Target Tahunan	Target Pelaksanaan				Program/Kegiatan	Indikator Program/Kegiatan	Target	Pagu
					TW 1	TW 2	TW 3	TW 4				
1	2	3	4	5	6	7	8	9	10	11	12	13
									Program Penunjang Urusan Pemerintah Daerah	Persentase Penunjang Urusan Pemerintah Daerah Bidang Kesehatan	100%	136,238,378,614
1	Terwujudnya manajemen internal yang efektif, efisien dan akuntabel	1 Persentase Penunjang Urusan Pemerintah Daerah Bidang Kesehatan	%	100	25	50	75	100	Kegiatan Perencanaan Penganggaran dan Evaluasi Kinerja Perangkat Daerah	Jumlah Dokumen dan laporan Perencanaan Penganggaran dan Evaluasi Kinerja Perangkat Daerah	28 dokumen	229,808,400
									Kegiatan Administrasi Keuangan Perangkat Daerah	Jumlah laporan Administrasi Keuangan Perangkat Daerah	2 laporan	125,491,026,664
									Kegiatan Administrasi Barang Milik Daerah Pada Perangkat Daerah	Jumlah dokumen dan laporan pengelolaan Administrasi Barang Milik Daerah Pada Perangkat Daerah	4 dokumen	28,400,000
									Kegiatan Administrasi Kepegawaian Perangkat Daerah	Jumlah dokumen/ laporan Administrasi Kepegawaian Perangkat Daerah	1 dokumen	343,234,310
									Kegiatan Administrasi Umum Perangkat Daerah	Jumlah kebutuhan administrasi umum perangkat Daerah	12 bulan	1,662,978,640
									Kegiatan Pengadaan Barang Milik daerah Penunjang Urusan Pemerintah Daerah	Jumlah unit Pengadaan Barang Milik daerah Penunjang Urusan Pemerintah Daerah	32 unit	969,514,600
									Kegiatan Penyediaan Jasa Penunjang Urusan Pemerintah Daerah	Jumlah laporan Penyediaan Jasa Penunjang Urusan Pemerintah Daerah	3 laporan	5,774,525,000
									Kegiatan Pemeliharaan Barang Milik Daerah Penunjang Urusan Pemerintah Daerah	Jumlah unit Pemeliharaan Barang Milik Daerah Penunjang Urusan Pemerintah Daerah yang dipelihara	19 unit	1,738,891,000
2	Meningkatnya kualitas kesehatan masyarakat	2 Persentase pemenuhan upaya kesehatan perorangan dan upaya kesehatan masyarakat	%	84	21	42	63	84	Program Pemenuhan Upaya Kesehatan Perorangan Dan Upaya Kesehatan Masyarakat	Persentase pemenuhan upaya kesehatan perorangan dan upaya kesehatan masyarakat	84%	139,480,300
									Kegiatan Penyelenggaraan Sistem Informasi Kesehatan secara Terintegrasi	Jumlah sarana fasilitas Kesehatan yang menyelenggarakan SIK secara Terintegrasi	11 sarana	139,480,300
										Jumlah		136,377,858,914

Sekretaris
Dinas Kesehatan Kota Dumai



dr. EKA VIORA EFFENDI
NIP 19830826 200904 1 002

**PERUBAHAN RENCANA AKSI TAHUN 2024
ESELON III
SANDINGAN DENGAN PAGU PROGRAM/KEGIATAN
DINAS KESEHATAN KOTA DUMAI**


No.	Sasaran Strategis	Indikator Kegiatan (outcome)	Satuan	Target	Target Pelaksanaan				Kegiatan	Indikator Kegiatan	Target	Pagu
				Tahunan	TW 1	TW 2	TW 3	TW 4				
1	2	3	4	5	6	7	8	9	10	11	12	
									Program Pemenuhan Upaya Kesehatan Perorangan Dan Upaya Kesehatan Masyarakat	Persentase pemenuhan upaya kesehatan perorangan dan upaya kesehatan masyarakat		32,157,791,614
1	Meningkatnya kualitas kesehatan masyarakat	1 Persentase pemenuhan upaya kesehatan perorangan dan upaya kesehatan masyarakat	%	84	21	42	63	84	Kegiatan Penyediaan Layanan Kesehatan untuk UKM dan UKP Rujukan Tingkat Daerah Kabupaten/Kota	Jumlah Puskesmas yang menyediakan Layanan Kesehatan untuk UKM dan UKP	10 Puskesmas	30,594,046,112
2	Meningkatnya pelayanan kesehatan bagi masyarakat	2 Cakupan Jaminan Kesehatan Nasional (JKN) di Kota Dumai	%	100	100	100	100	100	Kegiatan Penerbitan Izin Rumah Sakit Kelas C dan D serta Fasilitas Pelayanan Kesehatan Tingkat Daerah Kabupaten/Kota	Jumlah sarana Rumah Sakit, puskesmas, dan Fasilitas Pelayanan Kesehatan	103 sarana	1,563,745,502
											Jumlah	32,157,791,614

Kepala Bidang
Pelayanan Kesehatan


dr. MERY AFRITA
NIP. 197504272005012010

**PERUBAHAN RENCANA AKSI TAHUN 2024
ESELON III
SANDINGAN DENGAN PAGU PROGRAM/KEGIATAN
DINAS KESEHATAN KOTA DUMAI**

No.	Sasaran Strategis	Indikator Kegiatan (outcome)	Satuan	Target	Target Pelaksanaan				Kegiatan	Indikator Kegiatan	Target	Pagu
				Tahunan	TW 1	TW 2	TW 3	TW 4				
1	2	3	4	5	6	7	8	9	10	11	12	
1	Meningkatnya kualitas kesehatan masyarakat	1 Persentase pemenuhan upaya kesehatan perorangan dan upaya kesehatan masyarakat	%	84	21	42	63	84	Program Pemenuhan Upaya Kesehatan Perorangan Dan Upaya Kesehatan Masyarakat	Persentase pemenuhan upaya kesehatan perorangan dan upaya kesehatan masyarakat	84%	4,477,323,580
									Kegiatan Penyediaan Layanan Kesehatan untuk UKM dan UKP Rujukan Tingkat Daerah Kabupaten Kota	Jumlah Puskesmas yang menyediakan Layanan Kesehatan untuk UKM dan UKP	10 Puskesmas	4,477,323,580
									Program Sediaan Farmasi, Alat Kesehatan Dan Makanan Minuman	Persentase fasilitas pelayanan kefarmasian (apotik dan toko obat) yang memenuhi standar dan persyaratan perizinan	80%	254,989,700
									Kegiatan Penerbitan Sertifikat Laik Higiene Sanitasi Tempat Pengelolaan Makanan (TPM) antara lain Jasa Boga, Rumah Makan /Restoran dan Depot Air Minum (DAM)	Jumlah dokumen pelaksanaan pengawasan kualitas air minum dan air bersih pelaksanaan pengawasan TTU dan TP2M	4 dokumen	139,499,800
									Kegiatan Penerbitan Stiker Pembinaan pada Makanan Jajanan dan Sentra Makanan Jajanan	Jumlah dokumen pelaksanaan Penerbitan Stiker Pembinaan pada Makanan Jajanan dan Sentra Makanan Jajanan	1 Dokumen	115,489,900
		2 Rasio posyandu per 1000 balita	per 1000	4.68	4.68	4.68	4.68	4.68	Program Pemberdayaan Masyarakat Bidang Kesehatan	Rasio posyandu per 1000 balita	4,68 per 1000 balita	2,411,643,025
									Kegiatan Advokasi, Pemberdayaan, Kemitraan, Peningkatan Peran serta Masyarakat dan Lintas Sektor Tingkat Daerah Kabupaten/Kota	Jumlah kelurahan siaga aktif	36 kelurahan	1,801,248,500
									Kegiatan Pengembangan dan Pelaksanaan Upaya Kesehatan Bersumber Daya Masyarakat (UKBM) Tingkat Daerah Kabupaten/Kota	Jumlah posyandu mandiri	197 Posyandu	453,129,900
									Kegiatan Pelaksanaan Sehat Dalam rangka Promotif Preventif Tingkat Daerah Kabupaten/Kota	Jumlah rumah tangga yang melaksanakan PHBS	38.262 rumah tangga	157,264,625
										Jumlah		7,143,956,305

Kepala Bidang
Kesehatan Masyarakat

SHINTIA RIZA, SKM, M.Si
NIP. 19751125 199903 2 004

**PERUBAHAN RENCANA AKSI TAHUN 2024
ESELON III
SANDINGAN DENGAN PAGU PROGRAM/KEGIATAN
DINAS KESEHATAN KOTA DUMAI**

No.	Sasaran Strategis	Indikator Sasaran	Satuan	Target	Target Pelaksanaan				Kegiatan	Indikator Kegiatan	Target	Pagu
				Tahunan	TW 1	TW 2	TW 3	TW 4				
1	2	3	4	5	6	7	8	9	10	11	12	13
1	Meningkatnya kualitas kesehatan masyarakat	1 Persentase pemenuhan upaya kesehatan perorangan dan upaya kesehatan masyarakat	%	84	21	42	63	84	Program Pemenuhan Upaya Kesehatan Perorangan Dan Upaya Kesehatan Masyarakat	Persentase pemenuhan upaya kesehatan perorangan dan upaya kesehatan masyarakat	84%	5,814,737,341
									Kegiatan Penyediaan Layanan Kesehatan untuk UKM dan UKP Rujukan Tingkat Daerah Kabupaten/Kota	Jumlah Puskesmas yang menyediakan Layanan Kesehatan untuk UKM dan UKP	10 Puskesmas	5,814,737,341
											Jumlah	5,814,737,341

Kepala Bidang
Pencegahan Dan Pengendalian Penyakit


SURTANI, SKM, M.SI
NIP. 19770727 200003 2 003

**PERUBAHAN RENCANA AKSI TAHUN 2024
ESELON III
SANDINGAN DENGAN PAGU PROGRAM/KEGIATAN
DINAS KESEHATAN KOTA DUMAI**

No.	Sasaran Strategis	Indikator Kegiatan (outcome)	Satuan	Target	Target Pelaksanaan				Kegiatan	Indikator Kegiatan	Target	Pagu
				Tahunan	TW 1	TW 2	TW 3	TW 4				
1	2	3	4	5	6	7	8	9	10	11	12	
1	Meningkatnya kualitas kesehatan masyarakat	1 Persentase pemenuhan upaya kesehatan perorangan dan upaya kesehatan masyarakat	%	84	21	42	63	84	Program Pemenuhan Upaya Kesehatan Perorangan Dan Upaya Kesehatan Masyarakat	Persentase pemenuhan upaya kesehatan perorangan dan upaya kesehatan masyarakat	84%	16,912,382,982
									Kegiatan Penyediaan Fasilitas Pelayanan Kesehatan untuk UKM dan UKP Kewenangan Daerah Kabupaten/Kota	Jumlah Penyediaan Fasilitas Pelayanan Kesehatan untuk UKM dan UKP	12 sarana	16,831,382,982
									Kegiatan Penerbitan Izin Rumah Sakit Kelas C, D dan Fasilitas Pelayanan Kesehatan Tingkat Daerah Kabupaten/Kota	Jumlah sarana Rumah Sakit, puskesmas, dan Fasilitas Pelayanan Kesehatan	103 sarana	81,000,000
		2 Persentase ketersediaan tenaga kesehatan di puskesmas dan jaringannya sesuai standar	%	84	21	42	63	84	Program Peningkatan Kapasitas Sumber Daya Manusia Kesehatan	Persentase ketersediaan tenaga kesehatan di puskesmas dan jaringannya sesuai standar	84%	4,994,208,000
									Kegiatan Pemberian Izin Praktik Tenaga Kesehatan di Wilayah Kabupaten/Kota	Jumlah tempat praktek tenaga kesehatan yang memenuhi persyaratan perizinan	40 tempat	43,050,000
									Kegiatan Perencanaan Kebutuhan dan Pendayagunaan Sumberdaya Manusia Kesehatan untuk UKP dan UKM di Wilayah Kabupaten/Kota	Jumlah Puskesmas yang menerapkan aplikasi SDM	10 Puskesmas	4,313,192,400
									Kegiatan Pengembangan Mutu dan Peningkatan Kompetensi Teknis Sumberdaya Manusia Kesehatan Tingkat Daerah Kabupaten/Kota	Jumlah Kegiatan Pengembangan Mutu dan Peningkatan Kompetensi Teknis Sumberdaya Manusia Kesehatan Tingkat Daerah Kabupaten/Kota yang ditingkatkan mutu dan kompetensinya	1 kegiatan	637,965,600
		3 Persentase fasilitas pelayanan kefarmasian (apotik dan toko obat)	%	49	49	49	49	49	Program Sediaan Farmasi, Alat Kesehatan Dan Makanan Minuman	Persentase fasilitas pelayanan kefarmasian (apotik dan toko obat) yang memenuhi standar	49%	723,527,400
									Kegiatan Pemberian Izin Apotek, Toko Obat, Toko Alat Kesehatan dan optikal, Usaha Mikro Obat Tradisional (UMOT)	Jumlah Apotek, Toko Obat, Toko Alat Kesehatan dan optikal, Usaha Mikro Obat Tradisional (UMOT) yang memenuhi persyaratan perizinan	117 sarana	153,248,000
									Kegiatan Penerbitan Sertifikat Produksi Pangan Industri Rumah Tangga dan Nomor P-IRT sebagai Izin Produksi, untuk Produk makanan minuman Tertentu yang dapat Di produksi Oleh Industri Rumah Tangga	Jumlah Industri Rumah tangga pangan (IRTP) yang memenuhi persyaratan perizinan	50 sarana	357,537,900
									Kegiatan Pemeriksaan dan Tindak Lanjut Hasil Pemeriksaan Post Market pada produksi dan produk Makanan dan Minuman Industri Rumah Tangga	Jumlah dokumen pelaksanaan Pemeriksaan Post Market pada produk Makanan dan Minuman Industri Rumah Tangga yang beredar dan pengawasan serta tindak lanjut pengawasan	1 Dokumen	212,741,500
										Jumlah		22,630,118,382

Kepala Bidang
Sumber Daya Kesehatan


SARINA ULY S. Farm. Apt. M.H
Nip. 197908262010012016




**LAMPIRAN
RENCANA AKSI
ESELON IV**



**PERUBAHAN RENCANA AKSI TAHUN 2024
SANDINGAN DENGAN PAGU PROGRAM/KEGIATAN
DINAS KESEHATAN KOTA DUMAI**

No.	Sasaran Strategis	Indikator Kegiatan (Output)	Satuan	Target	Target Pelaksanaan				Program	Indikator Sub Program	Target	Pagu
				Tahunan	TW 1	TW 2	TW 3	TW 4				
1	2	3	4	5	6	7	8	9	10	11	12	13
1	Terwujudnya manajemen Internal yang efektif, efisien dan akuntabel	1 Persentase Penunjang urusan Pemerintah bidang kesehatan	persen	100	25	50	75	100	Sub Kegiatan Monitoring, Evaluasi dan Penilaian Kinerja Pegawai	Jumlah dokumen Monitoring, Evaluasi dan Penilaian Kinerja Pegawai	1 dokumen	166,166,770
									Sub Kegiatan Pendidikan dan Pelatihan Pegawai Berdasarkan Tugas dan fungsi	Jumlah pegawai berdasarkan tugas dan fungsi yang mengikuti Pendidikan dan Pelatihan	9 orang	177,067,540
		2 Jumlah Kebutuhan Administrasi Umum Perangkat Daerah	bulan	12	3	6	9	12	Sub Kegiatan Penyediaan Komponen Instalasi Listrik/Penerangan bangunan Kantor	Jumlah Paket Komponen Instalasi Listrik/Penerangan bangunan Kantor yang disediakan	1 Paket	28,764,600
									Sub Kegiatan Penyediaan Peralatan dan Perlengkapan Kantor	Jumlah paket Peralatan dan Perlengkapan Kantoryang disediakan	4 paket	492,901,500
									Sub Kegiatan Penyediaan Peralatan Rumah Tangga	Jumlah paket Peralatan Rumah Tangga yang disediakan	3 paket	30,081,800
									Sub Kegiatan Penyediaan Barang Cetak dan Penggandaan	Jumlah penyediaan Barang Cetak dan Penggandaan yang disediakan	3 paket	111,694,440
									Sub Kegiatan Dukungan Pelaksanaan Sistem Pemerintahan Berbasis Elektronik pada SKPD	Jumlah dokumen Dukungan Pelaksanaan Sistem Pemerintahan Berbasis Elektronik pada SKPD	1 dokumen	62,204,000
		3 Jumlah laporan Penyediaan Jasa Penunjang Urusan Pemerintah Daerah	laporan	3	0	0	0	3	Sub Kegiatan Penyediaan Jasa Pelayanan Umum Kantor	Jumlah laporan Penyediaan Jasa Pelayanan Umum Kantor yang disediakan	1 Laporan	4,736,000,000
											Jumlah	5,804,880,650

Ka.Sub Bag Tata Usaha


SRI YELIA, Sos,MSi
NIP. 197703102010012013

**PERUBAHAN RENCANA AKSI TAHUN 2024
SANDINGAN DENGAN PAGU PROGRAM/KEGIATAN
DINAS KESEHATAN KOTA DUMAI**

No.	Sasaran Strategis	Indikator Kegiatan (Output)	Satuan	Target	Target Pelaksanaan				Sub Indikator	Indikator Sub Indikator	Target	Pagu
				Tahunan	TW 1	TW 2	TW 3	TW 4				
1	2	3	4	5	6	7	8	9	10	11	12	13
1	Terwujudnya manajemen internal yang efektif efisien dan akuntabel	1 Jumlah dokumen Administrasi Keuangan Perangkat Daerah	laporan	2	3	0	0	2	Sub kegiatan Penyediaan Gaji dan Tunjangan ASN	Jumlah orang yang menerima Gaji dan Tunjangan ASN	1370 orang	125,399,726,664
									Sub kegiatan Koordinasi dan Penyusunan Laporan Keuangan akhir Tahun SKPD	Jumlah laporan keuangan akhir tahun SKPD dan laporan hasil koordinasi penyusunan laporan keuangan akhir tahun SKPD	2 laporan	91,300,000
		2 Jumlah Kebutuhan Administrasi Umum Perangkat Daerah	bulan	12	3	6	9	12	Penyusunan Perencanaan Kebutuhan Barang Milik Daerah SKPD	Jumlah rencana kebutuhan barang milik daerah SKPD	2 dokumen	13,400,000
									Rekonsiliasi dan Penyusunan Laporan Barang Milik Daerah SKPD	Jumlah Laporan Rekonsiliasi dan Penyusunan laporan Barang Milik Daerah pada SKPD	2 laporan	15,000,000
									Penyediaan Bahan Logistik Kantor	Jumlah paket Bahan Logistik Kantor yang disediakan	4 paket	140,262,500
									Penyediaan Bahan bacaan dan Peraturan Perundang - Undangan	Jumlah dokumen Bahan bacaan dan Peraturan Perundang - Undangan yang disediakan	1 dokumen	3,540,000
									Penyelenggaraan Rapat koordinasi dan Konsultasi SKPD	Jumlah laporan penyelenggaraan Rapat koordinasi dan Konsultasi SKPD	1 laporan	793,529,800
		3 Jumlah kebutuhan Pengadaan Barang Milik daerah Penunjang Urusan Pemerintah Daerah	unit	32	0	16	0	0	Pengadaan Mebel	Jumlah paket mebel yang disediakan	1 unit	50,000,000
									Pengadaan Peralatan dan Mesin Lainnya	Jumlah unit Peralatan Mesin Lainnya yang disediakan	57 unit	919,514,600
		4 Jumlah laporan Penyediaan Jasa Penunjang Urusan Pemerintah Daerah	laporan	3	0	0	0	3	Penyediaan Jasa Komunikasi, Sumber daya air dan Listrik	Jumlah laporan Penyediaan Jasa Komunikasi, Sumber daya air dan listrik yang disediakan	1 laporan	430,100,000
									Penyediaan Jasa Peralatan dan Perlengkapan Kantor	Jumlah laporan Penyediaan Jasa Komunikasi, Sumber daya air dan listrik yang disediakan	1 laporan	578,425,000
		5 Jumlah Barang Milik Daerah Penunjang Urusan Pemerintah Daerah yang dipelihara	unit	19	18	18	18	19	Penyediaan Jasa Pemeliharaan, Biaya Pemeliharaan, Pajak, dan Perizinan Kendaraan Dinas Operasional atau Lapangan	Jumlah Kendaraan Dinas Operasional atau Lapangan yang dipelihara dan dibayarkan pajak dan perizinannya	21 unit	735,891,000
									Pemeliharaan/rehabilitasi Gedung Kantor dan Bangunan Lainnya	Jumlah Gedung Kantor dan Bangunan Lainnya yang dipelihara/ direhabilitasi	1 unit	1,003,000,000
										Jumlah		130,173,689,564

Ka.Sub Bag Keuangan dan Aset


 HERYANTI, SE
 NIP. 19750821200604 2 011



**LAMPIRAN
RENCANA AKSI
UPT DINAS KESEHATAN**



**PERUBAHAN RENCANA AKSI TAHUN 2024
SANDINGAN DENGAN PAGU PROGRAM/KEGIATAN
DINAS KESEHATAN KOTA DUMAI**

No.	Sasaran Strategis	Indikator Kegiatan (Output)	Satuan	Target	Target Pelaksanaan				Program	Indikator Sub Indikator	Target	Pagu
				Tahunan	TW 1	TW 2	TW 3	TW 4				
1	2	3	4	5	6	7	8	9	10	11	12	13
1	Meningkatnya Kualitas Kesehatan Masyarakat	1 Persentase pemenuhan upaya kesehatan perorangan dan upaya kesehatan masyarakat	%	84	21	42	63	84	Sub Kegiatan Pengadaan Obat, Bahan Habis Pakai, Vaksin, Makanan dan Minuman di Fasilitas Kesehatan yang disediakan	Jumlah Obat Obat, Bahan Habis Pakai, Vaksin, Makanan dan Minuman di Fasilitas Kesehatan yang disediakan	4 Paket	6,914,670,725
2	Meningkatnya Pelayanan Kesehatan Bagi Masyarakat								Sub Kegiatan Distribusi Alat Kesehatan, Obat, Bahan Habis Pakai, Bahan Medis Habis Pakai, Vaksin, Makanan dan Minuman di Fasilitas ke Kesehatan yang disediakan	Jumlah Distribusi Alat Kesehatan, Obat, Bahan Habis Pakai, Bahan Medis Habis Pakai, Vaksin, Makanan dan Minuman di Fasilitas ke Kesehatan yang disediakan	10 Paket	210,880,000
											Jumlah	7,125,550,725



**PERUBAHAN RENCANA AKSI TAHUN 2024
SANDINGAN DENGAN PAGU PROGRAM/KEGIATAN
DINAS KESEHATAN KOTA DUMAI**

No.	Sasaran Strategis	Indikator Kegiatan (Output)	Satuan	Target	Target Pelaksanaan				Sub Indikator	Indikator Sub Indikator	Target	Pagu
				Tahunan	TW 1	TW 2	TW 3	TW 4				
1	2	3	4	5	6	7	8	9	10	11	12	13
1	Meningkatnya Kualitas Kesehatan Masyarakat	1 Jumlah Pelayanan Laboratorium kesehatan pemeriksaan kualitas air kelas A	bulan	12	3	3	3	3	Pelayanan dan Penunjang Pelayanan BLUD	Jumlah BLUD yang menyediakan Pelayanan dan Penunjang Pelayanan	1 unit kerja	225,508,000
											Jumlah	225,508,000



 Kepala Laboratorium Kesehatan
 Pemeriksaan Kualitas air kelas A
IBNU ABIDDDUNYA,SSI
 Nip. 1982102020051 1 004

**PERUBAHAN RENCANA AKSI TAHUN 2024
KEPALA PUSKESMAS
SANDINGAN DENGAN PAGU PROGRAM/KEGIATAN
DINAS KESEHATAN KOTA DUMAI**

No.	Sasaran Strategis	Indikator Sasaran	Satuan	Target Tahunan	Target Pelaksanaan				Program	Indikator Program	Target	Pagu
					TW 1	TW 2	TW 3	TW 4				
1	2	3	4	5	6	7	8	9	10	11	12	13
1	Meningkatnya Kualitas Kesehatan Masyarakat	1 Jumlah Ibu Hamil yang mendapatkan pelayanan kesehatan sesuai standar	orang	1002	251	251	251	249	Pengelolaan pelayanan kesehatan Ibu hamil	Jumlah Ibu Hamil yang mendapatkan pelayanan kesehatan sesuai standar	1,002 orang	22.100.000
		2 Jumlah ibu bersalin yang mendapatkan pelayanan kesehatan sesuai standar	orang	994	249	249	249	247	Pengelolaan Pelayanan Kesehatan ibu bersalin	Jumlah Ibu Bersalin yang mendapatkan pelayanan kesehatan sesuai standar	994 orang	64.000.000
		3 Jumlah anak usia pendidikan dasar yang mendapatkan pelayanan kesehatan sesuai standar	orang	6960	1740	1740	1740	1740	Pengelolaan Pelayanan Kesehatan Usia Pendidikan Dasar	Jumlah anak usia pendidikan dasar yang mendapatkan pelayanan kesehatan sesuai standar	6960 orang	30.000.000
		4 Jumlah orang terduga menderita tuberkulosis yang mendapatkan pelayanan kesehatan sesuai standar	orang	979	245	245	245	244	Pengelolaan Pelayanan Kesehatan Orang terduga Tuberkulosis	Jumlah orang terduga menderita tuberkulosis yang mendapatkan pelayanan kesehatan sesuai standar	979 orang	20.000.000
		5 Jumlah orang terduga menderita HIV yang mendapatkan pelayanan kesehatan sesuai standar	orang	1437	360	359	359	359	Pengelolaan Pelayanan Kesehatan Orang dengan Risiko Terinfeksi HIV	Jumlah orang terduga menderita HIV yang mendapatkan pelayanan kesehatan sesuai standar	1437 orang	5.000.000
		6 Jumlah dokumen hasil pengelolaan pelayanan kesehatan gizi masyarakat	dokumen	1				1	Pengelolaan Pelayanan Kesehatan Gizi Masyarakat	Jumlah dokumen hasil pengelolaan pelayanan kesehatan gizi masyarakat	1 dokumen	258.097.000
		7 Jumlah dokumen hasil pengelolaan pelayanan kesehatan lingkungan	dokumen	1				1	Pengelolaan Pelayanan Kesehatan Lingkungan	Jumlah dokumen hasil pengelolaan pelayanan kesehatan lingkungan	1 dokumen	25.000.000
		8 Jumlah dokumen hasil pengelolaan surveilans kesehatan	dokumen	1				1	Pengelolaan Surveilans Kesehatan	Jumlah dokumen hasil pengelolaan surveilans kesehatan	1 dokumen	42.100.000
		9 Jumlah dokumen hasil pengelolaan pelayanan kesehatan penyakit menular dan tidak menular	dokumen	1				1	Pelayanan Kesehatan Penyakit menular dan Tidak Menular	Jumlah dokumen hasil pengelolaan pelayanan kesehatan penyakit menular dan tidak menular	1 dokumen	154.250.000
		10 Jumlah Dokumen Operasional Pelayanan Puskesmas	dokumen	1				1	Operasional Pelayanan Puskesmas	Jumlah dokumen Operasional Pelayanan Puskesmas	1 dokumen	154.352.000
		11 Jumlah Dokumen Operasional Pelayanan Fasilitas Kesehatan Lainnya	dokumen	1				1	Operasional Pelayanan Fasilitas Kesehatan Lainnya	Jumlah Dokumen Operasional Pelayanan Fasilitas Kesehatan Lainnya	1 dokumen	10.275.000
		12 Jumlah Laporan Hasil Investigasi Awal Kejadian Tidak Diharapkan (KIPI) dan Pemberian Obat massal	laporan	1				1	Investigasi Awal Kejadian Tidak Diharapkan (KIPI) dan Pemberian Obat massal	Jumlah Laporan Hasil Investigasi Awal Kejadian Tidak Diharapkan (KIPI) dan Pemberian Obat massal	1 laporan	600.000
		13 Jumlah orang dengan tuberkulosis yang mendapatkan pelayanan kesehatan sesuai standar	orang	202	51	51	51	49	Pengelolaan Pelayanan Kesehatan orang dengan tuberkulosis	Jumlah orang dengan tuberkulosis yang mendapatkan pelayanan kesehatan sesuai standar	202 orang	7.000.000
		14 Jumlah orang dengan HIV (ODHIV) yang mendapatkan pelayanan kesehatan sesuai standart	orang	85	22	22	22	19	Pengelolaan Pelayanan Kesehatan HIV (ODHIV)	Jumlah orang dengan HIV (ODHIV) yang mendapatkan pelayanan kesehatan sesuai standart	85 orang	3.000.000
		15 Jumlah Dokumen hasil pengelolaan pelayanan kesehatan reproduksi	dokumen	1				1	Pengelolaan pelayanan kesehatan reproduksi	Jumlah Dokumen hasil pengelolaan pelayanan kesehatan reproduksi	1 dokumen	20.700.000
		16 Jumlah Dokumen hasil pengelolaan pelayanan kesehatan ibu dan anak	dokumen	1				1	Pengelolaan Upaya kesehatan ibu dan anak	Jumlah Dokumen hasil pengelolaan pelayanan kesehatan ibu dan anak	1 dokumen	114.400.000
		17 Jumlah Dokumen hasil pengelolaan Sistem Informasi Kesehatan	dokumen	1				1	Pengelolaan Sistem Informasi Kesehatan	Jumlah Dokumen hasil pengelolaan Sistem Informasi Kesehatan	1 dokumen	229.000
		18 Jumlah Dokumen Hasil Bimbingan Teknis dan Supervisi Pengembangan dan Pelaksanaan UKBM	dokumen	1				1	Bimbingan Teknis dan Supervisi Pengembangan dan Pelaksanaan UKBM	Jumlah Dokumen Hasil Bimbingan Teknis dan Supervisi Pengembangan dan Pelaksanaan UKBM	1 dokumen	17.325.000
										JUMLAH		948.428.000
2	Terwujudnya manajemen Internal yang efektif,	19 Jumlah BLUD yang Menyediakan pelayanan dan penunjang pelayanan	unit kerja	1				1	pelayanan dan penunjang pelayanan BLUD	Jumlah BLUD yang Menyediakan pelayanan dan penunjang pelayanan	1 unit kerja	2.535.460.000
										TOTAL		3.483.888.000

Kepala Puskesmas
Dumai Kota

dr. N/A ARANDHITA
NIP. 19840116201001 2 023



**PERUBAHAN RENCANA AKSI TAHUN 2024
KEPALA PUSKESMAS
SANDINGAN DENGAN PAGU PROGRAM/KEGIATAN
DINAS KESEHATAN KOTA DUMAI**

No.	Sasaran Strategis	Indikator Sasaran	Satuan	Target	Target Pelaksanaan				Program	Indikator Program	Target	Pagu
				Tahunan	TW 1	TW 2	TW 3	TW 4				
1	2	3	4	5	6	7	8	9	10	11	12	13
1	Meningkatnya kualitas kesehatan masyarakat	1 Jumlah Ibu Hamil yang mendapatkan pelayanan kesehatan sesuai standar	orang	1948	487	487	487	487	Pengelolaan Pelayanan Kesehatan Ibu Hamil	Jumlah Ibu Hamil yang mendapatkan pelayanan kesehatan sesuai standar	1948 orang	22,000,000
		2 Jumlah ibu bersalin yang mendapatkan pelayanan kesehatan sesuai standar	orang	1934	484	484	484	482	Pengelolaan Pelayanan Kesehatan ibu bersalin	Jumlah Ibu Bersalin yang mendapatkan pelayanan kesehatan sesuai standar	1934 orang	110,890,000
		3 Jumlah anak usia pendidikan dasar yang mendapatkan pelayanan kesehatan sesuai standar	orang	13543	3386	3386	3386	3385	Pengelolaan Pelayanan Kesehatan Usia Pendidikan Dasar	Jumlah anak usia pendidikan dasar yang mendapatkan pelayanan kesehatan sesuai standar	13543 orang	24,000,000
		4 Jumlah orang terduga menderita tuberkulosis yang mendapatkan pelayanan kesehatan sesuai standar	orang	1471	368	368	368	367	Pengelolaan Pelayanan Kesehatan Orang terduga Tuberkulosis	Jumlah orang terduga menderita tuberkulosis yang mendapatkan pelayanan kesehatan sesuai standar	1471 orang	8,500,000
		5 Jumlah orang terduga menderita HIV yang mendapatkan pelayanan kesehatan sesuai standar	orang	2256	564	564	564	564	Pengelolaan Pelayanan Kesehatan Orang dengan Risiko Terinfeksi HIV	Jumlah orang terduga menderita HIV yang mendapatkan pelayanan kesehatan sesuai standar	2256 orang	4,000,000
		6 Jumlah dokumen hasil pengelolaan pelayanan kesehatan gizi masyarakat	dokumen	1				1	Pengelolaan Pelayanan Kesehatan Gizi Masyarakat	Jumlah dokumen hasil pengelolaan pelayanan kesehatan gizi masyarakat	1 dokumen	333,718,000
		7 Jumlah dokumen hasil pengelolaan pelayanan kesehatan lingkungan	dokumen	1				1	Pengelolaan Pelayanan Kesehatan Lingkungan	Jumlah dokumen hasil pengelolaan pelayanan kesehatan lingkungan	1 dokumen	27,000,000
		8 Jumlah dokumen hasil pengelolaan surveilans kesehatan	dokumen	1				1	Pengelolaan Surveilans Kesehatan	Jumlah dokumen hasil pengelolaan surveilans kesehatan	1 dokumen	36,450,000
		9 Jumlah dokumen hasil pengelolaan pelayanan kesehatan penyakit menular dan tidak menular	dokumen	1				1	Pelayanan Kesehatan Penyakit menular dan Tidak Menular	Jumlah dokumen hasil pengelolaan pelayanan kesehatan penyakit menular dan tidak menular	1 dokumen	226,850,000
		10 Jumlah Dokumen Operasional Pelayanan Puskesmas	dokumen	1					Operasional Pelayanan Puskesmas	Jumlah dokumen Operasional Pelayanan Puskesmas	1 dokumen	175,770,000
		11 Jumlah Dokumen Operasional Pelayanan Fasilitas Kesehatan Lainnya	dokumen	1				1	Operasional Pelayanan Fasilitas Kesehatan Lainnya	Jumlah Dokumen Operasional Pelayanan Fasilitas Kesehatan Lainnya	1 dokumen	10,275,000
		12 Jumlah Laporan Hasil Investigasi Awal Kejadian Tidak Diharapkan (KIPI) dan Pemberian Obat massal	laporan	1				1	Investigasi Awal Kejadian Tidak Diharapkan (KIPI) dan Pemberian Obat massal	Jumlah Laporan Hasil Investigasi Awal Kejadian Tidak Diharapkan (KIPI) dan Pemberian Obat	1 laporan	500,000
		13 Jumlah orang dengan tuberkulosis yang mendapatkan pelayanan kesehatan sesuai standar	orang	303	76	76	76	75	Pengelolaan Pelayanan Kesehatan orang dengan tuberkulosis	Jumlah orang dengan tuberkulosis yang mendapatkan pelayanan kesehatan sesuai standar	303 orang	6,000,000
		14 Jumlah orang dengan HIV (ODHIV) yang mendapatkan pelayanan kesehatan sesuai standart	orang	115	29	29	29	28	Pengelolaan Pelayanan Kesehatan HIV (ODHIV)	Jumlah orang dengan HIV (ODHIV) yang mendapatkan pelayanan kesehatan sesuai standart	115 orang	500,000
		15 Jumlah Dokumen hasil pengelolaan pelayanan kesehatan reproduksi	dokumen	1				1	Pengelolaan pelayanan kesehatan reproduksi	Jumlah Dokumen hasil pengelolaan pelayanan kesehatan reproduksi	1 dokumen	26,400,000
		16 Jumlah Dokumen hasil pengelolaan pelayanan kesehatan ibu dan anak	dokumen	1				1	Pengelolaan Upaya kesehatan ibu dan anak	Jumlah Dokumen hasil pengelolaan pelayanan kesehatan ibu dan anak	1 dokumen	91,000,000
		17 Jumlah Dokumen hasil pengelolaan Sistem Informasi Kesehatan	dokumen	1				1	Pengelolaan Sistem Informasi Kesehatan	Jumlah Dokumen hasil pengelolaan Sistem Informasi Kesehatan	1 dokumen	5,226,000
									Jumlah			1,109,079,000
2	Terwujudnya manajemen Internal yang efektif, efisien dan akuntabel	18 Jumlah BLUD yang Menyediakan pelayanan dan penunjang pelayanan	unit kerja	1				1	Pelayanan dan penunjang pelayanan BLUD	Jumlah BLUD yang Menyediakan pelayanan dan penunjang pelayanan	1 unit kerja	3,857,565,000
									TOTAL			4,966,644,000

Kepala Puskesmas
Jaya Mukti

drg. ANNELIZA RINDANY
NIP .19690915 2000122 002

**PERUBAHAN RENCANA AKSI TAHUN 2024
KEPALA PUSKESMAS
SANDINGAN DENGAN PAGU PROGRAM/KEGIATAN
DINAS KESEHATAN KOTA DUMAI**

No.	Sasaran Strategis	Indikator Sasaran	Satuan	Target	Target Pelaksanaan				Program	Indikator Program	Target	Pagu
				Tahunan	TW 1	TW 2	TW 3	TW 4				
1	2	3	4	5	6	7	8	9	10	11	12	13
1	Meningkatnya Kualitas Kesehatan Masyarakat	1 Jumlah Ibu Hamil yang mendapatkan pelayanan kesehatan sesuai standar	orang	588	147	147	147	147	Pengelolaan Pelayanan Kesehatan Ibu Hamil	Jumlah Ibu Hamil yang mendapatkan pelayanan kesehatan sesuai standar	588 orang	3,200,000
		2 Jumlah ibu bersalin yang mendapatkan pelayanan kesehatan sesuai standar	orang	584	146	146	146	146	Pengelolaan Pelayanan Kesehatan ibu bersalin	Jumlah Ibu Bersalin yang mendapatkan pelayanan kesehatan sesuai standar	584 orang	50,400,000
		3 Jumlah anak usia pendidikan dasar yang mendapatkan pelayanan kesehatan sesuai standar	orang	3587	897	897	897	896	Pengelolaan Pelayanan Kesehatan Usia Pendidikan Dasar	Jumlah anak usia pendidikan dasar yang mendapatkan pelayanan kesehatan sesuai standar	3587 orang	6,500,000
		4 Jumlah orang terduga menderita tuberkulosis yang mendapatkan pelayanan kesehatan sesuai standar	orang	578	145	145	145	143	Pengelolaan Pelayanan Kesehatan Orang terduga Tuberkulosis	Jumlah orang terduga menderita tuberkulosis yang mendapatkan pelayanan kesehatan sesuai standar	578 orang	8,100,000
		5 Jumlah orang terduga menderita HIV yang mendapatkan pelayanan kesehatan sesuai standar	orang	1005	252	252	252	249	Pengelolaan Pelayanan Kesehatan Orang dengan Risiko Terinfeksi HIV	Jumlah orang terduga menderita HIV yang mendapatkan pelayanan kesehatan sesuai standar	1005 orang	10,000,000
		6 Jumlah dokumen hasil pengelolaan pelayanan kesehatan gizi masyarakat	dokumen	1				1	Pengelolaan Pelayanan Kesehatan Gizi Masyarakat	Jumlah dokumen hasil pengelolaan pelayanan kesehatan gizi masyarakat	1 dokumen	179,532,000
		7 Jumlah dokumen hasil pengelolaan pelayanan kesehatan lingkungan	dokumen	1				1	Pengelolaan Pelayanan Kesehatan Lingkungan	Jumlah dokumen hasil pengelolaan pelayanan kesehatan lingkungan	1 dokumen	15,000,000
		8 Jumlah dokumen hasil pengelolaan surveilans kesehatan	dokumen	1				1	Pengelolaan Surveilans Kesehatan	Jumlah dokumen hasil pengelolaan surveilans kesehatan	1 dokumen	13,600,000
		9 Jumlah dokumen hasil pengelolaan pelayanan kesehatan penyakit menular dan tidak menular	dokumen	1				1	Pelayanan Kesehatan Penyakit menular dan Tidak Menular	Jumlah dokumen hasil pengelolaan pelayanan kesehatan penyakit menular dan tidak menular	1 dokumen	83,300,000
		10 Jumlah Dokumen Operasional Pelayanan Puskesmas	dokumen	1				1	Operasional Pelayanan Puskesmas	Jumlah dokumen Operasional Pelayanan Puskesmas	1 dokumen	94,720,000
		11 Jumlah Laporan Hasil Investigasi Awal Kejadian Tidak Diharapkan (KIPI) dan Pemberian Obat massal	laporan	1				1	Investigasi Awal Kejadian Tidak Diharapkan (KIPI) dan Pemberian Obat massal	Jumlah Laporan Hasil Investigasi Awal Kejadian Tidak Diharapkan (KIPI) dan Pemberian Obat massal	1 laporan	500,000
		12 Jumlah orang dengan tuberkulosis yang mendapatkan pelayanan kesehatan sesuai standar	orang	119	30	30	30	29	Pengelolaan Pelayanan Kesehatan orang dengan tuberkulosis	Jumlah orang dengan tuberkulosis yang mendapatkan pelayanan kesehatan sesuai standar	119 orang	3,000,000
		13 Jumlah orang dengan HIV (ODHIV) yang mendapatkan pelayanan kesehatan sesuai standart	orang	23	6	6	6	5	Pengelolaan Pelayanan Kesehatan HIV (ODHIV)	Jumlah orang dengan HIV (ODHIV) yang mendapatkan pelayanan kesehatan sesuai standart	23 orang	7,200,000
		14 Jumlah Dokumen hasil pengelolaan pelayanan kesehatan reproduksi	dokumen	1				1	Pengelolaan pelayanan kesehatan reproduksi	Jumlah Dokumen hasil pengelolaan pelayanan kesehatan reproduksi	1 dokumen	24,500,000
		15 Jumlah Dokumen hasil pengelolaan pelayanan kesehatan ibu dan anak	dokumen	1				1	Pengelolaan Upaya kesehatan ibu dan anak	Jumlah Dokumen hasil pengelolaan pelayanan kesehatan ibu dan anak	1 dokumen	42,760,000
		16 Jumlah Dokumen hasil pengelolaan Sistem Informasi Kesehatan	dokumen	1				1	Jumlah Dokumen hasil pengelolaan Sistem Informasi Kesehatan	Jumlah Dokumen hasil pengelolaan Sistem Informasi Kesehatan	1 dokumen	80,000
		17 Jumlah Dokumen Hasil Bimbingan Teknis dan Supervisi Pengembangan dan Pelaksanaan UKBM	dokumen	1				1	Bimbingan Teknis dan Supervisi Pengembangan dan Pelaksanaan UKBM	Jumlah Dokumen Hasil Bimbingan Teknis dan Supervisi Pengembangan dan Pelaksanaan UKBM	1 dokumen	3,300,000
										JUMLAH		545,692,000
2	Terwujudnya manajemen Internal yang efektif, efisien dan akuntabel	18 Jumlah BLUD yang Menyediakan pelayanan dan penunjang pelayanan	unit kerja	1				1	pelayanan dan penunjang pelayanan BLUD	Jumlah BLUD yang Menyediakan pelayanan dan penunjang pelayanan	1 unit kerja	1,800,000,000
										TOTAL		2,345,692,000



**PERUBAHAN RENCANA AKSI TAHUN 2024
KEPALA PUSKESMAS
SANDINGAN DENGAN PAGU PROGRAM/KEGIATAN
DINAS KESEHATAN KOTA DUMAI**

No.	Sasaran Strategis	Indikator Sasaran	Satuan	Target	Target Pelaksanaan				Program	Indikator Program	Target	Pagu
				Tahunan	TW 1	TW 2	TW 3	TW 4				
1	2	3	4	5	6	7	8	9	10	11	12	13
1	Meningkatnya kualitas kesehatan masyarakat	1 Jumlah Ibu Hamil yang mendapatkan pelayanan kesehatan sesuai standar	orang	870	218	218	218	216	Pengelolaan Pelayanan Kesehatan Ibu Hamil	Jumlah Ibu Hamil yang mendapatkan pelayanan kesehatan sesuai standar	870 orang	2,600,000
		2 Jumlah ibu bersalin yang mendapatkan pelayanan kesehatan sesuai standar	orang	864	216	216	216	216	Pengelolaan Pelayanan Kesehatan ibu bersalin	Jumlah Ibu Bersalin yang mendapatkan pelayanan kesehatan sesuai standar	864 orang	26,900,000
		3 Jumlah anak usia pendidikan dasar yang mendapatkan pelayanan kesehatan sesuai standar	orang	4636	1159	1159	1159	1159	Pengelolaan Pelayanan Kesehatan Usia Pendidikan Dasar	Jumlah anak usia pendidikan dasar yang mendapatkan pelayanan kesehatan sesuai standar	4636 orang	10,500,000
		4 Jumlah orang terduga menderita tuberkulosis yang mendapatkan pelayanan kesehatan sesuai standar	orang	380	95	95	95	95	Pengelolaan Pelayanan Kesehatan Orang terduga Tuberkulosis	Jumlah orang terduga menderita tuberkulosis yang mendapatkan pelayanan kesehatan sesuai standar	380 orang	8,400,000
		5 Jumlah orang terduga menderita HIV yang mendapatkan pelayanan kesehatan sesuai standar	orang	950	238	238	238	236	Pengelolaan Pelayanan Kesehatan Orang dengan Risiko Terinfeksi HIV	Jumlah orang terduga menderita HIV yang mendapatkan pelayanan kesehatan sesuai standar	950 orang	4,000,000
		6 Jumlah dokumen hasil pengelolaan pelayanan kesehatan gizi masyarakat	dokumen	1				1	Pengelolaan Pelayanan Kesehatan Gizi Masyarakat	Jumlah dokumen hasil pengelolaan pelayanan kesehatan gizi masyarakat	1 dokumen	159,120,000
		7 Jumlah dokumen hasil pengelolaan pelayanan kesehatan lingkungan	dokumen	1				1	Pengelolaan Pelayanan Kesehatan Lingkungan	Jumlah dokumen hasil pengelolaan pelayanan kesehatan lingkungan	1 dokumen	12,000,000
		8 Jumlah dokumen hasil pengelolaan surveilans kesehatan	dokumen	1				1	Pengelolaan Surveilans Kesehatan	Jumlah dokumen hasil pengelolaan surveilans kesehatan	1 dokumen	41,370,000
		9 Jumlah dokumen hasil pengelolaan pelayanan kesehatan penyakit menular dan tidak menular	dokumen	1				1	Pelayanan Kesehatan Penyakit menular dan Tidak Menular	Jumlah dokumen hasil pengelolaan pelayanan kesehatan penyakit menular dan tidak menular	1 dokumen	69,700,000
		10 Jumlah Dokumen Operasional Pelayanan Puskesmas	dokumen	1				1	Operasional Pelayanan Puskesmas	Jumlah dokumen Operasional Pelayanan Puskesmas	1 dokumen	83,517,000
		11 Jumlah Dokumen Operasional Pelayanan Fasilitas Kesehatan Lainnya	dokumen	1				1	Operasional Pelayanan Fasilitas Kesehatan Lainnya	Jumlah Dokumen Operasional Pelayanan Fasilitas Kesehatan Lainnya	1 dokumen	7,125,000
		12 Jumlah Laporan Hasil Investigasi Awal Kejadian Tidak Diharapkan (KIP) dan Pemberian Obat massal	laporan	1				1	Investigasi Awal Kejadian Tidak Diharapkan (KIP) dan Pemberian Obat massal	Jumlah Laporan Hasil Investigasi Awal Kejadian Tidak Diharapkan (KIP) dan Pemberian Obat massal	1 laporan	500,000
		13 Jumlah orang dengan tuberkulosis yang mendapatkan pelayanan kesehatan sesuai standar	orang	78	20	20	20	18	Pengelolaan Pelayanan Kesehatan orang dengan tuberkulosis	Jumlah orang dengan tuberkulosis yang mendapatkan pelayanan kesehatan sesuai standar	78 orang	4,000,000
		14 Jumlah orang dengan HIV (ODHIV) yang mendapatkan pelayanan kesehatan sesuai standart	orang	15	4	4	4	3	Pengelolaan Pelayanan Kesehatan HIV (ODHIV)	Jumlah orang dengan HIV (ODHIV) yang mendapatkan pelayanan kesehatan sesuai standart	15 orang	500,000
		15 Jumlah Dokumen hasil pengelolaan pelayanan kesehatan reproduksi	dokumen	1				1	Pengelolaan pelayanan kesehatan reproduksi	Jumlah Dokumen hasil pengelolaan pelayanan kesehatan reproduksi	1 dokumen	7,200,000
		16 Jumlah Dokumen hasil pengelolaan pelayanan kesehatan ibu dan anak	dokumen	1				1	Pengelolaan Upaya kesehatan ibu dan anak	Jumlah Dokumen hasil pengelolaan pelayanan kesehatan ibu dan anak	1 dokumen	82,300,000
		17 Jumlah Dokumen hasil pengelolaan Sistem Informasi Kesehatan	dokumen	1				1	Pengelolaan Sistem Informasi Kesehatan	Jumlah Dokumen hasil pengelolaan Sistem Informasi Kesehatan	1 dokumen	4,059,000
		18 Jumlah Dokumen Hasil Bimbingan Teknis dan Supervisi Pengembangan dan Pelaksanaan UKBM	dokumen	1				1	Bimbingan Teknis dan Supervisi Pengembangan dan Pelaksanaan UKBM	Jumlah Dokumen Hasil Bimbingan Teknis dan Supervisi Pengembangan dan Pelaksanaan UKBM	1 dokumen	6,820,000
									jumlah			530,611,000
2	Terwujudnya manajemen internal yang efektif, efisien dan akuntabel	19 Jumlah BLUD yang Menyediakan pelayanan dan penunjang pelayanan	unit kerja	1				1	Pelayanan dan penunjang pelayanan BLUD	Jumlah BLUD yang Menyediakan pelayanan dan penunjang pelayanan	1 unit kerja	1,534,255,000
									TOTAL			2,064,866,000

Kepala Puskesmas
Purnama

dr. DIANA RABIA
NIP. 198510162010012 034



**PERUBAHAN RENCANA AKSI TAHUN 2024
KEPALA PUSKESMAS
SANDINGAN DENGAN PAGU PROGRAM/KEGIATAN
DINAS KESEHATAN KOTA DUMAI**

No.	Sasaran Strategis	Indikator Sasaran	Satuan	Target	Target Pelaksanaan				Program	Indikator Program	Target	Pagu
				Tahunan	TW 1	TW 2	TW 3	TW 4				
1	2	3	4	5	6	7	8	9	10	11	12	13
1	Meningkatnya kualitas kesehatan masyarakat	1 Jumlah Ibu Hamil yang mendapatkan pelayanan kesehatan sesuai standar	orang	1160	290	290	290	290	Pengelolaan Pelayanan Kesehatan Ibu Hamil	Jumlah Ibu Hamil yang mendapatkan pelayanan kesehatan sesuai standar	1160 orang	4.260.000
		2 Jumlah ibu bersalin yang mendapatkan pelayanan kesehatan sesuai standar	orang	1151	288	288	288	287	Pengelolaan Pelayanan Kesehatan ibu bersalin	Jumlah Ibu Bersalin yang mendapatkan pelayanan kesehatan sesuai standar	1151 orang	37.800.000
		3 Jumlah anak usia pendidikan dasar yang mendapatkan pelayanan kesehatan sesuai standar	orang	6759	1690	1690	1690	1689	Pengelolaan Pelayanan Kesehatan Usia Pendidikan Dasar	Jumlah anak usia pendidikan dasar yang mendapatkan pelayanan kesehatan sesuai standar	6759orang	23.000.000
		4 Jumlah orang terduga menderita tuberkulosis yang mendapatkan pelayanan kesehatan sesuai standar	orang	919	230	230	230	229	Pengelolaan Pelayanan Kesehatan Orang terduga Tuberkulosis	Jumlah orang terduga menderita tuberkulosis yang mendapatkan pelayanan kesehatan sesuai standar	919 orang	6.500.000
		5 Jumlah orang terduga menderita HIV yang mendapatkan pelayanan kesehatan sesuai standar	orang	2256	564	564	564	564	Pengelolaan Pelayanan Kesehatan Orang dengan Risiko Terinfeksi HIV	Jumlah orang terduga menderita HIV yang mendapatkan pelayanan kesehatan sesuai standar	2256 orang	2.400.000
		6 Jumlah dokumen hasil pengelolaan pelayanan kesehatan gizi masyarakat	dokumen	1				1	Pengelolaan Pelayanan Kesehatan Gizi Masyarakat	Jumlah dokumen hasil pengelolaan pelayanan kesehatan gizi masyarakat	1 dokumen	225.667.000
		7 Jumlah dokumen hasil pengelolaan pelayanan kesehatan lingkungan	dokumen	1				1	Pengelolaan Pelayanan Kesehatan Lingkungan	Jumlah dokumen hasil pengelolaan pelayanan kesehatan lingkungan	1 dokumen	17.500.000
		8 Jumlah dokumen hasil pengelolaan surveilans kesehatan	dokumen	1				1	Pengelolaan Surveilans Kesehatan	Jumlah dokumen hasil pengelolaan surveilans kesehatan	1 dokumen	26.800.000
		9 Jumlah dokumen hasil pengelolaan pelayanan kesehatan penyakit menular dan tidak menular	dokumen	1					Pelayanan Kesehatan Penyakit menular dan Tidak Menular	Jumlah dokumen hasil pengelolaan pelayanan kesehatan penyakit menular dan tidak menular	1 dokumen	145.850.000
		10 Jumlah Dokumen Operasional Pelayanan Puskesmas	dokumen	1				1	Operasional Pelayanan Puskesmas	Jumlah dokumen Operasional Pelayanan Puskesmas	1 dokumen	118.373.000
		11 Jumlah Dokumen Operasional Pelayanan Fasilitas Kesehatan Lainnya	dokumen	1				1	Operasional Pelayanan Fasilitas Kesehatan Lainnya	Jumlah Dokumen Operasional Pelayanan Fasilitas Kesehatan Lainnya	1 dokumen	6.800.000
		12 Jumlah Laporan Hasil Investigasi Awal Kejadian Tidak Diharapkan (KIPI) dan Pemberian Obat massal	laporan	1				1	Investigasi Awal Kejadian Tidak Diharapkan (KIPI) dan Pemberian Obat massal	Jumlah Laporan Hasil Investigasi Awal Kejadian Tidak Diharapkan (KIPI) dan Pemberian Obat massal	1 laporan	300.000
		13 Jumlah orang dengan tuberkulosis yang mendapatkan pelayanan kesehatan sesuai standar	orang	189	48	47	47	47	Pengelolaan Pelayanan Kesehatan orang dengan tuberkulosis	Jumlah orang dengan tuberkulosis yang mendapatkan pelayanan kesehatan sesuai standar	189 orang	1.500.000
		14 Jumlah orang dengan HIV (ODHIV) yang mendapatkan pelayanan kesehatan sesuai standart	orang	51	13	13	13	12	Pengelolaan Pelayanan Kesehatan HIV (ODHIV)	Jumlah orang dengan HIV (ODHIV) yang mendapatkan pelayanan kesehatan sesuai standart	51 orang	400.000
		15 Jumlah Dokumen hasil pengelolaan pelayanan kesehatan reproduksi	dokumen	1				1	Pengelolaan pelayanan kesehatan reproduksi	Jumlah Dokumen hasil pengelolaan pelayanan kesehatan reproduksi	1 dokumen	27.600.000
		16 Jumlah Dokumen hasil pengelolaan pelayanan kesehatan ibu dan anak	dokumen	1				1	Pengelolaan Upaya kesehatan ibu dan anak	Jumlah Dokumen hasil pengelolaan pelayanan kesehatan ibu dan anak	1 dokumen	88.660.000
		17 Jumlah Dokumen hasil pengelolaan Sistem Informasi Kesehatan	dokumen	1				1	Pengelolaan Sistem Informasi Kesehatan	Jumlah Dokumen hasil pengelolaan Sistem Informasi Kesehatan	1 dokumen	3.455.000
		18 Jumlah Dokumen Hasil Bimbingan Teknis dan Supervisi Pengembangan dan Pelaksanaan UKBM	dokumen	1				1	Bimbingan Teknis dan Supervisi Pengembangan dan Pelaksanaan UKBM	Jumlah Dokumen Hasil Bimbingan Teknis dan Supervisi Pengembangan dan Pelaksanaan UKBM	1 dokumen	7.975.000
									jumlah			744.840.000
2	Terwujudnya manajemen Internal yang efektif, efisien dan akuntabel	19 Jumlah BLUD yang Menyediakan pelayanan dan penunjang pelayanan	unit kerja	1				1	pelayanan dan penunjang pelayanan BLUD	Jumlah BLUD yang Menyediakan pelayanan dan penunjang pelayanan	1 unit kerja	1.611.500.000
									TOTAL			2.356.340.000



**PERUBAHAN RENCANA AKSI TAHUN 2024
KEPALA PUSKESMAS
SANDINGAN DENGAN PAGU PROGRAM/KEGIATAN
DINAS KESEHATAN KOTA DUMAI**


No.	Sasaran Strategis	Indikator Sasaran	Satuan	Target	Target Pelaksanaan				Program	Indikator Program	Target	Pagu
				Tahunan	TW 1	TW 2	TW 3	TW 4				
1	2	3	4	5	6	7	8	9	10	11	12	13
1	Meningkatnya kualitas kesehatan masyarakat	1 Jumlah Ibu Hamil yang mendapatkan pelayanan kesehatan sesuai standar	orang	516	129	129	129	129	Pengelolaan Pelayanan Kesehatan Ibu Hamil	Jumlah Ibu Hamil yang mendapatkan pelayanan kesehatan sesuai standar	516 orang	6.600.000
		2 Jumlah ibu bersalin yang mendapatkan pelayanan kesehatan sesuai standar	orang	511	128	128	128	127	Pengelolaan Pelayanan Kesehatan ibu bersalin	Jumlah Ibu Bersalin yang mendapatkan pelayanan kesehatan sesuai standar	511 orang	6.900.000
		3 Jumlah anak usia pendidikan dasar yang mendapatkan pelayanan kesehatan sesuai standar	orang	2917	730	730	729	728	Pengelolaan Pelayanan Kesehatan Usia Pendidikan Dasar	Jumlah anak usia pendidikan dasar yang mendapatkan pelayanan kesehatan sesuai standar	2917 orang	17.250.000
		4 Jumlah orang terduga menderita tuberkulosis yang mendapatkan pelayanan kesehatan sesuai standar	orang	404	101	101	101	101	Pengelolaan Pelayanan Kesehatan Orang terduga Tuberkulosis	Jumlah orang terduga menderita tuberkulosis yang mendapatkan pelayanan kesehatan sesuai standar	404 orang	4.350.000
		5 Jumlah orang terduga menderita HIV yang mendapatkan pelayanan kesehatan sesuai standar	orang	561	141	141	140	139	Pengelolaan Pelayanan Kesehatan Orang dengan Risiko Terinfeksi HIV	Jumlah orang terduga menderita HIV yang mendapatkan pelayanan kesehatan sesuai standar	561 orang	5.400.000
		6 Jumlah dokumen hasil pengelolaan pelayanan kesehatan gizi masyarakat	dokumen	1				1	Pengelolaan Pelayanan Kesehatan Gizi Masyarakat	Jumlah dokumen hasil pengelolaan pelayanan kesehatan gizi masyarakat	1 dokumen	187.900.000
		7 Jumlah dokumen hasil pengelolaan pelayanan kesehatan lingkungan	dokumen	1				1	Pengelolaan Pelayanan Kesehatan Lingkungan	Jumlah dokumen hasil pengelolaan pelayanan kesehatan lingkungan	1 dokumen	12.000.000
		8 Jumlah dokumen hasil pengelolaan surveilans kesehatan	dokumen	1				1	Pengelolaan Surveilans Kesehatan	Jumlah dokumen hasil pengelolaan surveilans kesehatan	1 dokumen	37.600.000
		9 Jumlah dokumen hasil pengelolaan pelayanan kesehatan penyakit menular dan tidak menular	dokumen	1				1	Pelayanan Kesehatan Penyakit menular dan Tidak Menular	Jumlah dokumen hasil pengelolaan pelayanan kesehatan penyakit menular dan tidak menular	1 dokumen	100.200.000
		10 Jumlah Dokumen Operasional Pelayanan Puskesmas	dokumen	1				1	Operasional Pelayanan Puskesmas	Jumlah dokumen Operasional Pelayanan Puskesmas	1 dokumen	85.480.000
		11 Jumlah Laporan Hasil Investigasi Awal Kejadian Tidak Diharapkan (KIPI) dan Pemberian Obat massal	laporan	1				1	Investigasi Awal Kejadian Tidak Diharapkan (KIPI) dan Pemberian Obat massal	Jumlah Laporan Hasil Investigasi Awal Kejadian Tidak Diharapkan (KIPI) dan Pemberian Obat massal	1 laporan	450.000
		12 Jumlah orang dengan tuberkulosis yang mendapatkan pelayanan kesehatan sesuai standar	orang	83	21	21	21	20	Pengelolaan Pelayanan Kesehatan orang dengan tuberkulosis	Jumlah orang dengan tuberkulosis yang mendapatkan pelayanan kesehatan sesuai standar	216 orang	3.750.000
		13 Jumlah orang dengan HIV (ODHIV) yang mendapatkan pelayanan kesehatan sesuai standart	orang	10	3	3	2	2	Pengelolaan Pelayanan Kesehatan HIV (ODHIV)	Jumlah orang dengan HIV (ODHIV) yang mendapatkan pelayanan kesehatan sesuai standart	51 orang	1.500.000
		14 Jumlah Dokumen hasil pengelolaan pelayanan kesehatan reproduksi	dokumen	1				1	Pengelolaan pelayanan kesehatan reproduksi	Jumlah Dokumen hasil pengelolaan pelayanan kesehatan reproduksi	1 dokumen	15.300.000
		15 Jumlah Dokumen hasil pengelolaan pelayanan kesehatan ibu dan anak	dokumen	1				1	Pengelolaan Upaya kesehatan ibu dan anak	Jumlah Dokumen hasil pengelolaan pelayanan kesehatan ibu dan anak	1 dokumen	46.500.000
		16 Jumlah Dokumen hasil pengelolaan Sistem Informasi Kesehatan	dokumen	1				1	Pengelolaan Sistem Informasi Kesehatan	Jumlah Dokumen hasil pengelolaan Sistem Informasi Kesehatan	1 dokumen	69.000
												531.249.000
2	Terwujudnya manajemen Internal yang efektif, efisien dan akuntabel	17 Jumlah BLUD yang Menyediakan pelayanan dan penunjang pelayanan	unit kerja	1				1	pelayanan dan penunjang pelayanan BLUD	Jumlah BLUD yang Menyediakan pelayanan dan penunjang pelayanan	1 unit kerja	995.300.000
										TOTAL		1.526.549.000



 Kepala Puskesmas
 Bukit Timah
 Ns.RIKA WIDYANA, S.Kep,M.Kep
 NIP. 19841118200904 2 002

**PERUBAHAN RENCANA AKSI TAHUN 2024
KEPALA PUSKESMAS
SANDINGAN DENGAN PAGU PROGRAM/KEGIATAN
DINAS KESEHATAN KOTA DUMAI**

No.	Sasaran Strategis	Indikator Sasaran	Satuan	Target	Target Pelaksanaan				Program	Indikator Program	Target	Pagu
				Tahunan	TW 1	TW 2	TW 3	TW 4				
1	2	3	4	5	6	7	8	9	10	11	12	13
1	Meningkatnya kualitas kesehatan masyarakat	1 Jumlah Ibu Hamil yang mendapatkan pelayanan kesehatan sesuai standar	orang	775	194	194	194	193	Pengelolaan Pelayanan Kesehatan Ibu Hamil	Jumlah Ibu Hamil yang mendapatkan pelayanan kesehatan sesuai standar	775 orang	4.260.000
		2 Jumlah ibu bersalin yang mendapatkan pelayanan kesehatan sesuai standar	orang	769	193	192	192	192	Pengelolaan Pelayanan Kesehatan ibu bersalin	Jumlah Ibu Bersalin yang mendapatkan pelayanan kesehatan sesuai standar	769 orang	7.350.000
		3 Jumlah anak usia pendidikan dasar yang mendapatkan pelayanan kesehatan sesuai standar	orang	5126	1282	1282	1282	1280	Pengelolaan Pelayanan Kesehatan Usia Pendidikan Dasar	Jumlah anak usia pendidikan dasar yang mendapatkan pelayanan kesehatan sesuai standar	5126 orang	13.250.000
		4 Jumlah orang terduga menderita tuberkulosis yang mendapatkan pelayanan kesehatan sesuai standar	orang	494	124	124	124	122	Pengelolaan Pelayanan Kesehatan Orang terduga Tuberkulosis	Jumlah orang terduga menderita tuberkulosis yang mendapatkan pelayanan kesehatan sesuai standar	494 orang	4.900.000
		5 Jumlah orang terduga menderita HIV yang mendapatkan pelayanan kesehatan sesuai standar	orang	916	229	229	229	229	Pengelolaan Pelayanan Kesehatan Orang dengan Risiko Terinfeksi HIV	Jumlah orang terduga menderita HIV yang mendapatkan pelayanan kesehatan sesuai standar	916 orang	3.200.000
		6 Jumlah dokumen hasil pengelolaan pelayanan kesehatan gizi masyarakat	dokumen	1				1	Pengelolaan Pelayanan Kesehatan Gizi Masyarakat	Jumlah dokumen hasil pengelolaan pelayanan kesehatan gizi masyarakat	1 dokumen	191.146.000
		7 Jumlah dokumen hasil pengelolaan pelayanan kesehatan lingkungan	dokumen	1				1	Pengelolaan Pelayanan Kesehatan Lingkungan	Jumlah dokumen hasil pengelolaan pelayanan kesehatan lingkungan	1 dokumen	10.000.000
		8 Jumlah dokumen hasil pengelolaan surveilans kesehatan	dokumen	1				1	Pengelolaan Surveilans Kesehatan	Jumlah dokumen hasil pengelolaan surveilans kesehatan	1 dokumen	20.400.000
		9 Jumlah dokumen hasil pengelolaan pelayanan kesehatan penyakit menular dan tidak menular	dokumen	1				1	Pelayanan Kesehatan Penyakit menular dan Tidak Menular	Jumlah dokumen hasil pengelolaan pelayanan kesehatan penyakit menular dan tidak menular	1 dokumen	111.700.000
		10 Jumlah Dokumen Operasional Pelayanan Puskesmas	dokumen	1				1	Operasional Pelayanan Puskesmas	Jumlah dokumen Operasional Pelayanan Puskesmas	1 dokumen	92.450.000
		11 Jumlah Dokumen Operasional Pelayanan Fasilitas Kesehatan Lainnya	dokumen	1				1	Operasional Pelayanan Fasilitas Kesehatan Lainnya	Jumlah Dokumen Operasional Pelayanan Fasilitas Kesehatan Lainnya	1 dokumen	5.550.000
		12 Jumlah Laporan Hasil Investigasi Awal Kejadian Tidak Diharapkan (KIPI) dan Pemberian Obat massal	laporan	1				1	Investigasi Awal Kejadian Tidak Diharapkan (KIPI) dan Pemberian Obat massal	Jumlah Laporan Hasil Investigasi Awal Kejadian Tidak Diharapkan (KIPI) dan Pemberian Obat massal	1 laporan	500.000
		13 Jumlah orang dengan tuberkulosis yang mendapatkan pelayanan kesehatan sesuai standar	orang	102	26	26	26	24	Pengelolaan Pelayanan Kesehatan orang dengan tuberkulosis	Jumlah orang dengan tuberkulosis yang mendapatkan pelayanan kesehatan sesuai standar	102 orang	3.000.000
		14 Jumlah orang dengan HIV (ODHIV) yang mendapatkan pelayanan kesehatan sesuai standar	orang	25	7	6	6	6	Pengelolaan Pelayanan Kesehatan HIV (ODHIV)	Jumlah orang dengan HIV (ODHIV) yang mendapatkan pelayanan kesehatan sesuai standar	25 orang	1.600.000
		15 Jumlah Dokumen hasil pengelolaan pelayanan kesehatan reproduksi	dokumen	1				1	Pengelolaan pelayanan kesehatan reproduksi	Jumlah Dokumen hasil pengelolaan pelayanan kesehatan reproduksi	1 dokumen	2.150.000
		16 Jumlah Dokumen hasil pengelolaan pelayanan kesehatan ibu dan anak	dokumen	1				1	Pengelolaan Upaya kesehatan ibu dan anak	Jumlah Dokumen hasil pengelolaan pelayanan kesehatan ibu dan anak	1 dokumen	101.060.000
		17 Jumlah Dokumen hasil pengelolaan Sistem Informasi Kesehatan	dokumen	1				1	Pengelolaan Sistem Informasi Kesehatan	Jumlah Dokumen hasil pengelolaan Sistem Informasi Kesehatan	1 dokumen	1.495.000
		18 Jumlah Dokumen Hasil Bimbingan Teknis dan Supervisi Pengembangan dan Pelaksanaan UKBM	dokumen	1				1	Bimbingan Teknis dan Supervisi Pengembangan dan Pelaksanaan UKBM	Jumlah Dokumen Hasil Bimbingan Teknis dan Supervisi Pengembangan dan Pelaksanaan UKBM	1 dokumen	7.350.000
										JUMLAH		581.361.000
2	Terwujudnya manajemen Internal yang efektif, efisien dan akuntabel	19 Jumlah BLUD yang Menyediakan pelayanan dan penunjang pelayanan	unit kerja	1				1	pelayanan dan penunjang pelayanan BLUD	Jumlah BLUD yang Menyediakan pelayanan dan penunjang pelayanan	1 unit kerja	2.119.000.000
										TOTAL		2.700.361.000



**PERUBAHAN RENCANA AKSI TAHUN 2024
KEPALA PUSKESMAS
SANDINGAN DENGAN PAGU PROGRAM/KEGIATAN
DINAS KESEHATAN KOTA DUMAI**

No.	Sasaran Strategis	Indikator Sasaran	Satuan	Target	Target Pelaksanaan				Program	Indikator Program	Target	Pagu
				Tahunan	TW 1	TW 2	TW 3	TW 4				
1	2	3	4	5	6	7	8	9	10	11	12	13
1	Meningkatnya kualitas kesehatan masyarakat	1 Jumlah Ibu Hamil yang mendapatkan pelayanan kesehatan sesuai standar	orang	962	241	241	241	239	Pengelolaan Pelayanan Kesehatan Ibu Hamil	Jumlah Ibu Hamil yang mendapatkan pelayanan kesehatan sesuai standar	962 orang	12.960.000
		2 Jumlah ibu bersalin yang mendapatkan pelayanan kesehatan sesuai standar	orang	955	239	239	239	238	Pengelolaan Pelayanan Kesehatan ibu bersalin	Jumlah Ibu Bersalin yang mendapatkan pelayanan kesehatan sesuai standar	955 orang	21.950.000
		3 Jumlah anak usia pendidikan dasar yang mendapatkan pelayanan kesehatan sesuai standar	orang	5822	1456	1456	1456	1454	Pengelolaan Pelayanan Kesehatan Usia Pendidikan Dasar	Jumlah anak usia pendidikan dasar yang mendapatkan pelayanan kesehatan sesuai standar	5822 orang	12.750.000
		4 Jumlah orang terduga menderita tuberkulosis yang mendapatkan pelayanan kesehatan sesuai standar	orang	354	89	89	89	87	Pengelolaan Pelayanan Kesehatan Orang terduga Tuberkulosis	Jumlah orang terduga menderita tuberkulosis yang mendapatkan pelayanan kesehatan sesuai standar	354 orang	21.000.000
		5 Jumlah orang terduga menderita HIV yang mendapatkan pelayanan kesehatan sesuai standar	orang	1161	291	291	290	289	Pengelolaan Pelayanan Kesehatan Orang dengan Risiko Terinfeksi HIV	Jumlah orang terduga menderita HIV yang mendapatkan pelayanan kesehatan sesuai standar	1161 orang	12.000.000
		6 Jumlah dokumen hasil pengelolaan pelayanan kesehatan gizi masyarakat	dokumen	1				1	Pengelolaan Pelayanan Kesehatan Gizi Masyarakat	Jumlah dokumen hasil pengelolaan pelayanan kesehatan gizi masyarakat	1 dokumen	192.966.000
		7 Jumlah dokumen hasil pengelolaan pelayanan kesehatan lingkungan	dokumen	1				1	Pengelolaan Pelayanan Kesehatan Lingkungan	Jumlah dokumen hasil pengelolaan pelayanan kesehatan lingkungan	1 dokumen	16.050.000
		8 Jumlah dokumen hasil pengelolaan surveilans kesehatan	dokumen	1				1	Pengelolaan Surveilans Kesehatan	Jumlah dokumen hasil pengelolaan surveilans kesehatan	1 dokumen	26.725.000
		9 Jumlah dokumen hasil pengelolaan pelayanan kesehatan penyakit menular dan tidak menular	dokumen	1				1	Pelayanan Kesehatan Penyakit menular dan Tidak Menular	Jumlah dokumen hasil pengelolaan pelayanan kesehatan penyakit menular dan tidak menular	1 dokumen	98.625.000
		10 Jumlah Dokumen Operasional Pelayanan Puskesmas	dokumen	1				1	Operasional Pelayanan Puskesmas	Jumlah dokumen Operasional Pelayanan Puskesmas	1 dokumen	101.384.000
		11 Jumlah Laporan Hasil Investigasi Awal Kejadian Tidak Diharapkan (KIPI) dan Pemberian Obat massal	laporan	1				1	Investigasi Awal Kejadian Tidak Diharapkan (KIPI) dan Pemberian Obat massal	Jumlah Laporan Hasil Investigasi Awal Kejadian Tidak Diharapkan (KIPI) dan Pemberian Obat massal	1 laporan	750.000
		12 Jumlah orang dengan tuberkulosis yang mendapatkan pelayanan kesehatan sesuai standar	orang	73	19	18	18	18	Pengelolaan Pelayanan Kesehatan orang dengan tuberkulosis	Jumlah orang dengan tuberkulosis yang mendapatkan pelayanan kesehatan sesuai standar	73 orang	1.500.000
		13 Jumlah orang dengan HIV (ODHIV) yang mendapatkan pelayanan kesehatan sesuai standart	orang	20	5	5	5	5	Pengelolaan Pelayanan Kesehatan HIV (ODHIV)	Jumlah orang dengan HIV (ODHIV) yang mendapatkan pelayanan kesehatan sesuai standart	20 orang	4.050.000
		14 Jumlah Dokumen hasil pengelolaan pelayanan kesehatan reproduksi	dokumen	1				1	Pengelolaan pelayanan kesehatan reproduksi	Jumlah Dokumen hasil pengelolaan pelayanan kesehatan reproduksi	1 dokumen	3.600.000
		15 Jumlah Dokumen hasil pengelolaan pelayanan kesehatan ibu dan anak	dokumen	1				1	Pengelolaan Upaya kesehatan ibu dan anak	Jumlah Dokumen hasil pengelolaan pelayanan kesehatan ibu dan anak	1 dokumen	102.930.000
		16 Jumlah Dokumen hasil pengelolaan Sistem Informasi Kesehatan	dokumen	1				1	Pengelolaan Sistem Informasi Kesehatan	Jumlah Dokumen hasil pengelolaan Sistem Informasi Kesehatan	1 dokumen	170.000
		17 Jumlah Dokumen Hasil Bimbingan Teknis dan Supervisi Pengembangan dan Pelaksanaan UKBM	dokumen	1				1	Bimbingan Teknis dan Supervisi Pengembangan dan Pelaksanaan UKBM	Jumlah Dokumen Hasil Bimbingan Teknis dan Supervisi Pengembangan dan Pelaksanaan UKBM	1 dokumen	1.125.000
										jumlah		630.535.000
2	Terwujudnya manajemen Internal yang efektif, efisien dan akuntabel	18 Jumlah BLUD yang Menyediakan pelayanan dan penunjang pelayanan	unit kerja	1				1	Pelayanan dan penunjang pelayanan BLUD	Jumlah BLUD yang Menyediakan pelayanan dan penunjang pelayanan	1 unit kerja	1.825.620.000
										TOTAL		2.456.155.000



Kepala Puskesmas
Bukit Kayu Kapur
dr. ESRA DUMATANG TAMPUBOLON
NIP. 196911022010011 001

**PERUBAHAN RENCANA AKSI TAHUN 2024
KEPALA PUSKESMAS
SANDINGAN DENGAN PAGU PROGRAM/KEGIATAN
DINAS KESEHATAN KOTA DUMAI**

No.	Sasaran Strategis	Indikator Sasaran	Satuan	Target	Target Pelaksanaan				Program	Indikator Program	Target	Pagu
				Tahunan	TW 1	TW 2	TW 3	TW 4				
1	2	3	4	5	6	7	8	9	10	11	12	13
1	Meningkatnya kualitas kesehatan masyarakat	1 Jumlah Ibu Hamil yang mendapatkan pelayanan kesehatan sesuai standar	orang	655	164	164	164	163	Pengelolaan Pelayanan Kesehatan Ibu Hamil	Jumlah Ibu Hamil yang mendapatkan pelayanan kesehatan sesuai standar	655 orang	9,240,000
		2 Jumlah ibu bersalin yang mendapatkan pelayanan kesehatan sesuai standar	orang	649	163	162	162	162	Pengelolaan Pelayanan Kesehatan ibu bersalin	Jumlah Ibu Bersalin yang mendapatkan pelayanan kesehatan sesuai standar	649 orang	35,680,000
		3 Jumlah anak usia pendidikan dasar yang mendapatkan pelayanan kesehatan sesuai standar	orang	3892	973	973	973	973	Pengelolaan Pelayanan Kesehatan Usia Pendidikan Dasar	Jumlah anak usia pendidikan dasar yang mendapatkan pelayanan kesehatan sesuai standar	3892 orang	16,500,000
		4 Jumlah orang terduga menderita tuberkulosis yang mendapatkan pelayanan kesehatan sesuai standar	orang	309	78	77	77	77	Pengelolaan Pelayanan Kesehatan Orang terduga Tuberkulosis	Jumlah orang terduga menderita tuberkulosis yang mendapatkan pelayanan kesehatan sesuai standar	309 orang	2,400,000
		5 Jumlah orang terduga menderita HIV yang mendapatkan pelayanan kesehatan sesuai standar	orang	722	181	181	181	179	Pengelolaan Pelayanan Kesehatan Orang dengan Risiko Terinfeksi HIV	Jumlah orang terduga menderita HIV yang mendapatkan pelayanan kesehatan sesuai standar	722 orang	750,000
		6 Jumlah dokumen hasil pengelolaan pelayanan kesehatan gizi masyarakat	dokumen	1					1 Pengelolaan Pelayanan Kesehatan Gizi Masyarakat	Jumlah dokumen hasil pengelolaan pelayanan kesehatan gizi masyarakat	1 dokumen	175,850,000
		7 Jumlah dokumen hasil pengelolaan pelayanan kesehatan lingkungan	dokumen	1					1 Pengelolaan Pelayanan Kesehatan Lingkungan	Jumlah dokumen hasil pengelolaan pelayanan kesehatan lingkungan	1 dokumen	6,375,000
		8 Jumlah dokumen hasil pengelolaan surveilans kesehatan	dokumen	1					1 Pengelolaan Surveilans Kesehatan	Jumlah dokumen hasil pengelolaan surveilans kesehatan	1 dokumen	7,935,000
		9 Jumlah dokumen hasil pengelolaan pelayanan kesehatan penyakit menular dan tidak menular	dokumen	1					1 Pelayanan Kesehatan Penyakit menular dan Tidak Menular	Jumlah dokumen hasil pengelolaan pelayanan kesehatan penyakit menular dan tidak menular	1 dokumen	125,850,000
		10 Jumlah Dokumen Operasional Pelayanan Puskesmas	dokumen	1					1 Operasional Pelayanan Puskesmas	Jumlah dokumen Operasional Pelayanan Puskesmas	1 dokumen	87,697,000
		11 Jumlah Laporan Hasil Investigasi Awal Kejadian Tidak Diharapkan (KIP) dan Pemberian Obat	laporan	1					1 Investigasi Awal Kejadian Tidak Diharapkan (KIP) dan Pemberian Obat massal	Jumlah Laporan Hasil Investigasi Awal Kejadian Tidak Diharapkan (KIP) dan Pemberian Obat massal	1 laporan	150,000
		12 Jumlah orang dengan tuberkulosis yang mendapatkan pelayanan kesehatan sesuai standar	orang	64	16	16	16	16	Pengelolaan Pelayanan Kesehatan orang dengan tuberkulosis	Jumlah orang dengan tuberkulosis yang mendapatkan pelayanan kesehatan sesuai standar	68 orang	1,125,000
		13 Jumlah Dokumen hasil pengelolaan pelayanan kesehatan reproduksi	dokumen	1					1 Pengelolaan pelayanan kesehatan reproduksi	Jumlah Dokumen hasil pengelolaan pelayanan kesehatan reproduksi	1 dokumen	1,800,000
		14 Jumlah Dokumen hasil pengelolaan pelayanan kesehatan ibu dan anak	dokumen	1					1 Pengelolaan Upaya kesehatan ibu dan anak	Jumlah Dokumen hasil pengelolaan pelayanan kesehatan ibu dan anak	1 dokumen	69,600,000
		15 Jumlah Dokumen hasil pengelolaan Sistem Informasi Kesehatan	dokumen	1					1 Pengelolaan Sistem Informasi Kesehatan	Jumlah Dokumen hasil pengelolaan Sistem Informasi Kesehatan	1 dokumen	80,000
		16 Jumlah Dokumen Hasil Bimbingan Teknis dan Supervisi Pengembangan dan Pelaksanaan UKBM	dokumen	1					1 Bimbingan Teknis dan Supervisi Pengembangan dan Pelaksanaan UKBM	Jumlah Dokumen Hasil Bimbingan Teknis dan Supervisi Pengembangan dan Pelaksanaan UKBM	1 dokumen	4,050,000
										Jumlah		545,082,000
2	Terwujudnya manajemen Internal yang efektif, efisien dan akuntabel	17 Jumlah BLUD yang Menyediakan pelayanan dan penunjang pelayanan	unit kerja	1					1 pelayanan dan penunjang pelayanan BLUD	Jumlah BLUD yang Menyediakan pelayanan dan penunjang pelayanan	1 unit kerja	1,419,168,000
										TOTAL		1,964,250,000


 Kepala Puskesmas
 Medang Kampar
 dr. FEBRINAWATI
 NIP. 19830220201001 2 030

**PERUBAHAN RENCANA AKSI TAHUN 2024
KEPALA PUSKESMAS
SANDINGAN DENGAN PAGU PROGRAM/KEGIATAN
DINAS KESEHATAN KOTA DUMAI**

No.	Sasaran Strategi	Indikator Sasaran	Satuan	Target	Target Pelaksanaan				Program	Indikator Program	Target	Pagu
				Tahunan	TW 1	TW 2	TW 3	TW 4				
1	2	3	4	5	6	7	8	9	10	11	12	13
1	Meningkatnya kualitas kesehatan	1 Jumlah Ibu Hamil yang mendapatkan pelayanan kesehatan sesuai standar	orang	1538	385	385	385	383	Pengelolaan Pelayanan Kesehatan Ibu Hamil	Jumlah Ibu Hamil yang mendapatkan pelayanan kesehatan sesuai standar	15380 orang	18.000.000
		2 Jumlah ibu bersalin yang mendapatkan pelayanan kesehatan sesuai standar	orang	1527	382	382	382	381	Pengelolaan Pelayanan Kesehatan ibu bersalin	Jumlah Ibu Bersalin yang mendapatkan pelayanan kesehatan sesuai standar	1527 orang	3.600.000
		3 Jumlah anak usia pendidikan dasar yang mendapatkan pelayanan kesehatan sesuai standar	orang	9480	2370	2370	2370	2370	Pengelolaan Pelayanan Kesehatan Usia Pendidikan Dasar	Jumlah anak usia pendidikan dasar yang mendapatkan pelayanan kesehatan sesuai standar	9480 orang	18.750.000
		4 Jumlah orang terduga menderita tuberkulosis yang mendapatkan pelayanan kesehatan sesuai standar	orang	583	146	146	146	145	Pengelolaan Pelayanan Kesehatan Orang terduga Tuberkulosis	Jumlah orang terduga menderita tuberkulosis yang mendapatkan pelayanan kesehatan sesuai standar	583 orang	9.300.000
		5 Jumlah orang terduga menderita HIV yang mendapatkan pelayanan kesehatan sesuai standar	orang	1611	403	403	403	402	Pengelolaan Pelayanan Kesehatan Orang dengan Risiko Terinfeksi HIV	Jumlah orang terduga menderita HIV yang mendapatkan pelayanan kesehatan sesuai standar	1611 orang	2.250.000
		6 Jumlah dokumen hasil pengelolaan pelayanan kesehatan gizi masyarakat	dokumen	1				1	Pengelolaan Pelayanan Kesehatan Gizi Masyarakat	Jumlah dokumen hasil pengelolaan pelayanan kesehatan gizi masyarakat	1 dokumen	279.561.000
		7 Jumlah dokumen hasil pengelolaan pelayanan kesehatan lingkungan	dokumen	1				1	Pengelolaan Pelayanan Kesehatan Lingkungan	Jumlah dokumen hasil pengelolaan pelayanan kesehatan lingkungan	1 dokumen	15.750.000
		8 Jumlah dokumen hasil pengelolaan surveilans kesehatan	dokumen	1				1	Pengelolaan Surveilans Kesehatan	Jumlah dokumen hasil pengelolaan surveilans kesehatan	1 dokumen	33.120.000
		9 Jumlah dokumen hasil pengelolaan pelayanan kesehatan penyakit menular dan tidak menular	dokumen	1				1	Pelayanan Kesehatan Penyakit menular dan Tidak Menular	Jumlah dokumen hasil pengelolaan pelayanan kesehatan penyakit menular dan tidak menular	1 dokumen	122.250.000
		10 Jumlah Dokumen Operasional Pelayanan Puskesmas	dokumen	1				1	Operasional Pelayanan Puskesmas	Jumlah dokumen Operasional Pelayanan Puskesmas	1 dokumen	131.994.000
		11 Jumlah Laporan Hasil Investigasi Awal Kejadian Tidak Diharapkan (KIPI) dan Pemberian Obat massal	laporan	1				1	Investigasi Awal Kejadian Tidak Diharapkan (KIPI) dan Pemberian Obat massal	Jumlah Laporan Hasil Investigasi Awal Kejadian Tidak Diharapkan (KIPI) dan Pemberian Obat massal	1 laporan	300.000
		12 Jumlah orang dengan tuberkulosis yang mendapatkan pelayanan kesehatan sesuai standar	orang	120	30	30	30	30	Pengelolaan Pelayanan Kesehatan orang dengan tuberkulosis	Jumlah orang dengan tuberkulosis yang mendapatkan pelayanan kesehatan sesuai standar	120 orang	58.200.000
		13 Jumlah orang dengan HIV (ODHIV) yang mendapatkan pelayanan kesehatan sesuai standart	orang	20	5	5	5	5	Pengelolaan Pelayanan Kesehatan HIV (ODHIV)	Jumlah orang dengan HIV (ODHIV) yang mendapatkan pelayanan kesehatan sesuai standart	20 orang	600.000
		14 Jumlah Dokumen hasil pengelolaan pelayanan kesehatan reproduksi	dokumen	1				1	Pengelolaan pelayanan kesehatan reproduksi	Jumlah Dokumen hasil pengelolaan pelayanan kesehatan reproduksi	1 dokumen	19.800.000
		15 Jumlah Dokumen hasil pengelolaan pelayanan kesehatan ibu dan anak	dokumen	1				1	Pengelolaan Upaya kesehatan ibu dan anak	Jumlah Dokumen hasil pengelolaan pelayanan kesehatan ibu dan anak	1 dokumen	107.100.000
		16 Jumlah Dokumen hasil pengelolaan Sistem Informasi Kesehatan	dokumen	1				1	Pengelolaan Sistem Informasi Kesehatan	Jumlah Dokumen hasil pengelolaan Sistem Informasi Kesehatan	1 dokumen	471.000
		17 Jumlah Dokumen Hasil Bimbingan Teknis dan Supervisi Pengembangan dan Pelaksanaan UKBM	dokumen	1				1	Bimbingan Teknis dan Supervisi Pengembangan dan Pelaksanaan UKBM	Jumlah Dokumen Hasil Bimbingan Teknis dan Supervisi Pengembangan dan Pelaksanaan UKBM	1 dokumen	915.000
											JUMLAH	821.961.000
2	Terwujudnya manajemen Internal yang efektif, efisien dan akuntabel	18 Jumlah BLUD yang Menyediakan pelayanan dan penunjang pelayanan	unit kerja	1				1	pelayanan dan penunjang pelayanan BLUD	Jumlah BLUD yang Menyediakan pelayanan dan penunjang pelayanan	1 unit kerja	3.185.907.750
											TOTAL	4.007.868.750

